



## ІНФОРМАЦІЙНА ДОВІДКА ЩОДО РОЗРАХУНКУ ОБСЯГУ ОСВІТНЬОЇ СУБВЕНЦІЇ НА 2026 РІК

### ТИСМЕНИЦЬКА ТГ

#### Базова інформація про засновника:

Засновник	Тисменицька міська територіальна громада		
Код бюджету	0956100000		
Область	Івано-Франківська	Фактична наповнюваність класів	14,81
Тип	Міська ТГ	Розрахункова наповнюваність класів	16,0

Для цілей розрахунку освітньої субвенції громада не вважається прифронтовою.

З цієї причини тимчасова РНК (ТРНК) на 2026 рік визначається як РНК з буфером.

Це означає, що фактична наповнюваність класів (ФНК) порівнюється із замороженою РНК 2025 бюджетного року (ЗРНК).

Якщо значення ЗРНК близьке до ФНК (різниця не більше 1), ТРНК дорівнює ЗРНК.

Якщо ФНК набагато менше ЗРНК, ТРНК стає ЗРНК-1 (нижній буфер), у протилежному випадку стає ЗРНК+1 (верхній буфер).

Таким чином, ТРНК завжди знаходиться поруч з ЗРНК, за винятком того, що ТРНК не може бути менше 10 або більше 27,5.

Для Тисменицької громади ЗРНК дорівнювала 16; ФНК після округлення до половини цілого дорівнює 15.

Допустимі значення ТРНК знаходяться в інтервалі (ЗРНК-1;ЗРНК+1) = (15;17).

Оскільки ФНК в межах допустимого інтервалу, ТРНК отримує значення ЗРНК = 16.

#### Підсумки розподілу субвенції на 2026 рік:

	К-ть учнів (факт)	К-ть класів (факт)	Сума (тис. грн)	На учня (грн)	На клас (грн)
Учні комунальних ЗЗСО,	2 148	145	87 061,0	40 531	600 421
з них у гірських населених пунктах					
у тому числі поділ класів на групи			1 204,9		
Українознавчий компонент					
Індивідуальні учні - екстернат	105		1 757,2	16 736	
Індивідуальні учні - сімейна форма	167		2 719,5	16 285	
Індивідуальні учні - ТОТ					
Учні спеціальних ЗЗСО (класів)					
з них у гірських населених пунктах					
у тому числі поділ класів на групи					
Учні НРЦ,					
з них у гірських населених пунктах					
Учні класів з вечірньою формою					
Вихованці пансіонів					
Вихованці спеціальних пансіонів					
Вихованці НРЦ					
Асистенти в інклюзивних класах		21	5 751,8		273 896
Учні ЗПО					
<b>Тисменицька ТГ</b>	<b>2 420</b>	<b>145</b>	<b>97 289,6</b>		

Освітня субвенція, розрахована на весь бюджетний 2026 рік (не є остаточною, оскільки заплановано перерахунок її обсягів на вересень-грудень 2026 року), тис. грн:	<b>97 289,6</b>
Освітня субвенція, виділена на 8 місяців бюджетного 2026 року (68,6%), тис. грн:	<b>66 740,7</b>

**Детальний розрахунок обсягу освітньої субвенції для Тисменицької міської територіальної громади**

**Коефіцієнти, що застосовуються для даної АТО:**

Розрахункова наповнюваність класів	16,0
Коефіцієнт Кіпп для денних ЗЗСО	0,480
Розподіл на одного учня для педагогічних працівників, які не проводять уроки (денні ЗЗСО), грн	6 973
Коефіцієнт Кіпп для вечірніх шкіл	0,480
Розподіл на одного учня, для педагогічних працівників, які не проводять уроки (вечірні школи), грн	6 973
Коефіцієнт поділу класів на групи при вивченні окремих предметів для учнів групи І	1,017
Коефіцієнт поділу класів на групи при вивченні окремих предметів для учнів групи ІІ	1,047
Коефіцієнт скорочення	1,00

**Коефіцієнти, що застосовуються для всіх АТО:**

Норматив бюджетної забезпеченості (грн)	14 527,5
Річна заробітна плата вчителів з нарахуваннями (тис. грн)	312,7
Річна заробітна плата асистентів вчителів з нарахуваннями (тис. грн)	273,9
Річна заробітна плата керівників ІРЦ з нарахуваннями (тис. грн)	401,4
Річна заробітна плата педпрацівників ІРЦ з нарахуваннями (тис. грн)	349,6
Розрахункова наповнюваність спеціальних класів (також приватних НРЦ)	9,0
Розрахункова наповнюваність класів НРЦ	6,0

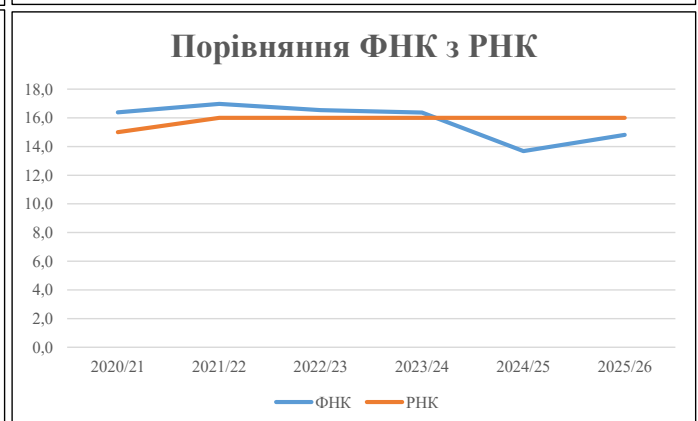
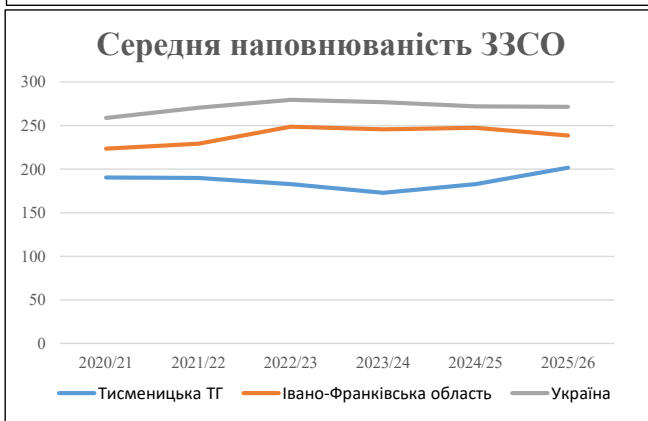
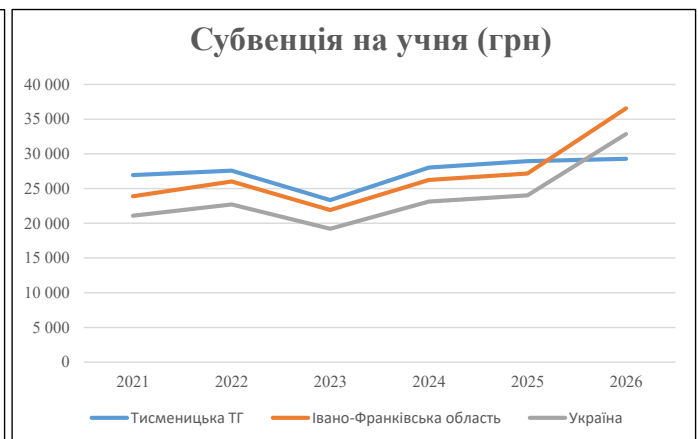
Рівень освіти	Учні	З них учні гірських шкіл			Класи	Розрахункова наповнюваність класу (групи)		Кількість годин навчального плану	Кількість необхідних годин у тиждень	Кількість ставок	Зарплати вчителів, тис. грн	Розподіл на одного учня, для пед. працівників, які не проводять уроки, грн	Зарплата пед. персоналу, що не проводить уроки, тис. грн	Зарплата пед. гірську місцевість, без поділу на групи, тис. грн	Коефіцієнт поділу класів на групи	Кількість ставок вчителів для поділу класів на групи	Зарплати персоналу, що проводить уроки у групах при поділі класів, тис. грн	Зарплата пед. персоналу разом (без надбавки за гірську місцевість), тис. грн	Відсоток учнів гірських шкіл	Надбавка для гірської місцевості	Зарплата всього пед. персоналу разом, тис. грн
		гр. 1	гр. 2	гр. 3		гр. 4	гр. 5														
Як розраховано	Факт	Факт	Факт	Постанова	гр. 1 / гр. 4	Постанова	гр. 5 * гр. 6	гр. 7 / 18	гр. 8 * 14527,51	Постанова	гр. 1 * гр. 10 / 1000	гр. 9 + гр. 11	Постанова	гр. 8 * гр. 13	гр. 14 * 14527,51	гр. 12 + гр. 15	гр. 2 / гр. 1	0,25 * гр. 16 * гр. 17	гр. 16 + гр. 18		
<b>Загальні ЗЗСО</b>																					
Початкова (1-4)	688		52	16,0	43	23	989	54,9	17 179	6 973	4 798	21 976									
Базова (5-9)	1 186	0	79	16,0	75	32,7	2 453	136,3	42 600	6 973	8 270	50 870	0,017	3,85	1 205	87 061					87 061
Старша (10-11)	274		14	16,0	18	35,5	639	35,5	11 099	6 973	1 911	13 010									
<b>Українознавчий компонент</b>																					
Початкова (1-4)	0		0	16,0	0	6	0	0,0	0	6 973	0	0									
Базова (5-9)	0	0	0	16,0	0	8	0	0,0	0	6 973	0	0	0,017	0,00	0	0					0
Старша (10-11)	0		0	16,0	0	14	0	0,0	0	6 973	0	0									
<b>Індивідуальна освіта</b>																					
Екстернат (1-4)	11								144												
Екстернат (5-9)	53	0							970												1 757
Екстернат (10-12)	41								643												
Сімейна форма (1-4)	56								732												
Сімейна форма (5-9)	94	0							1 721												2 720
Сімейна форма (10-12)	17								267												
TOT (1-4)	0								0												
TOT (5-9)	0	0							0												0
TOT (10-12)	0								0												
<b>Спеціальна освіта</b>																					
Початкова (1-4)	0		0	9	0	36															
Базова (5-9)	0	0	0	9	0	36							0,047	0,00	0	0					0
Старша (10-11)	0		0	9	0	36															
<b>Навчально-реабілітаційні центри</b>																					
Початкова (1-4)	0		0	6	0	36				6 973											
Базова (5-9)	0	0	0	6	0	36				6 973				0,047	0,00	0	0				0
Старша (10-11)	0		0	6	0	36				6 973											
<b>Учні, які проживають в пансіонах (кількість ставок = кількість груп * 2)</b>																					
Загальні пансіони	0	0		20	0																0
Спеціальні пансіони	0	0		9	0																0
НРЦ	0	0		6	0																0
<b>Інклюзивні класи (кількість ставок = кількість класів * 1; обсяг субвенції = кількість ставок * 273,9), в колонках А і Б - кількість всіх і гірських інклюзивних класів після агрегації, у колонці Н - відсоток гірських інклюзивних класів</b>																					
Інклюзія	21	0		21				21,0	5 752					5 752							5 752
<b>Вечірня освіта</b>																					
Вечірні школи	0	0	0	16		23															0
<b>Заклади професійної освіти</b>																					
ЗПО	0	0	0	26																	0
<b>Разом</b>	<b>2 420</b>		<b>145</b>		<b>136</b>		<b>4 081</b>	<b>247,7</b>	<b>81 106</b>		<b>14 978</b>	<b>91 608</b>									<b>97 289,6</b>

## Історичні дані щодо учнів комунальних ЗЗСО Тисменицької міської територіальної громади

Фактичні значення за навчальні роки	2020/21	2021/22	2022/23	2023/24	2024/25	2025/26
Кількість учнів ЗЗСО	3 048	3 038	2 927	2 766	2 558	2 420
ФНК	16,4	17,0	16,5	16,4	13,7	14,8
РНК	15,0	16,0	16,0	16,0	16,0	16,0
Кількість ЗЗСО	16	16	16	16	14	12
Середня наповнюваність ЗЗСО	191	190	183	173	183	202

Дані за бюджетні роки	2021	2022	2023	2024	2025	2026
Обсяг субвенції (тис. грн)	82 132,0	83 832,2	68 311,8	77 563,1	74 053,7	70 877,7
Субвенція на учня (грн)	26 946	27 595	23 339	28 042	28 950	29 288

Зміна за роками		2021/22	2022/23	2023/24	2024/25	2025/26
Учні (%)		-0,3%	-3,7%	-5,5%	-7,5%	-5,4%
Субвенція (%)		2,1%	-18,5%	13,5%	-4,5%	-4,3%
Субвенція на учня (%)		2,4%	-15,4%	20,2%	3,2%	1,2%
ФНК		0,58	-0,44	-0,17	-2,69	1,13

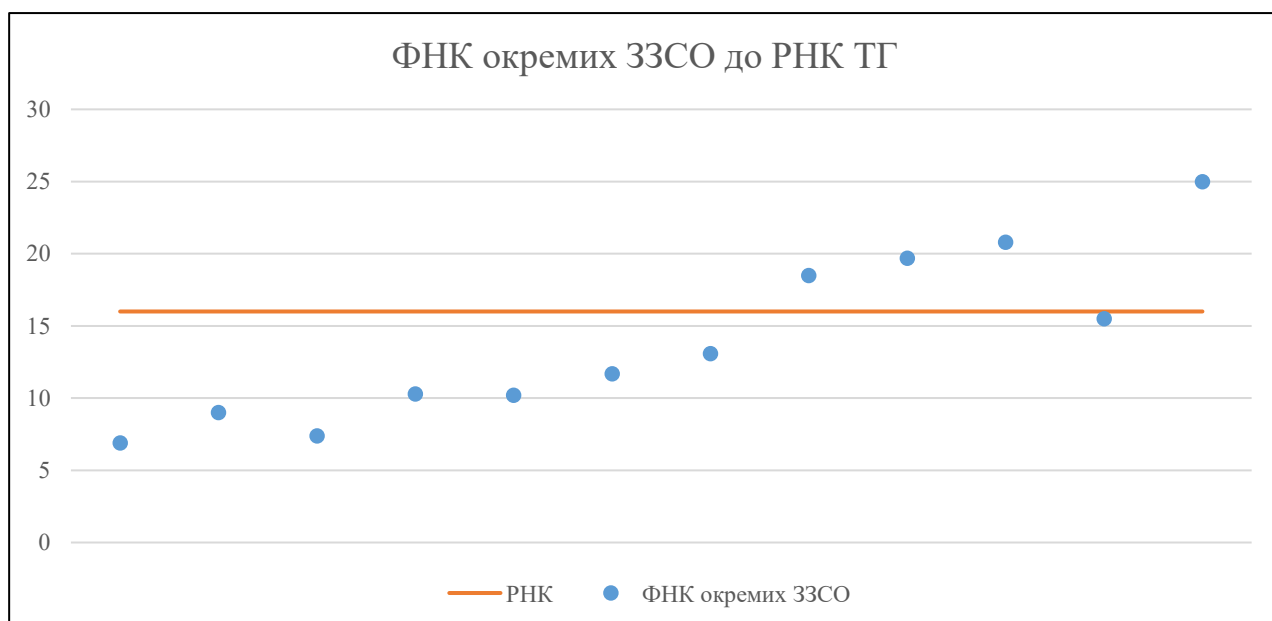


## Мережа ЗЗСО Тисменицької міської територіальної громади

	ЗЗСО		Учні		ФНК
Звичайний ЗЗСО	5	41,7%	1 862	76,9%	20,9
Опорний ЗЗСО					
Філія ЗЗСО	7	58,3%	558	23,1%	10,0
Загалом	12	100,0%	2 420	100,0%	14,8

ЗЗСО крім спеціальних та НРЦ		ЗЗСО		Учні		ФНК
ЗЗСО з ФНК більш ніж 17 (РНК + 1)	4	33,3%	1 567	64,8%	22,4	
ЗЗСО з ФНК від 15 до 17	1	8,3%	295	12,2%	15,5	
ЗЗСО з ФНК менш ніж 15 (РНК - 1)	7	58,3%	558	23,1%	10,0	
ЗЗСО без класів						
Загалом (крім спеціальних та НРЦ)	12	100,0%	2 420	100,0%	14,8	

	ЗЗСО		Учні		ФНК
Менше 20 учнів					
Від 20 до 50 учнів	1	8,3%	48	2,0%	6,9
Від 50 до 100 учнів	4	33,3%	287	11,9%	9,3
Від 100 до 200 учнів	2	16,7%	223	9,2%	12,4
Від 200 до 300 учнів	4	33,3%	986	40,7%	18,3
Від 300 до 400 учнів					
Від 400 до 600 учнів					
Від 600 до 800 учнів					
Від 800 до 1000 учнів	1	8,3%	876	36,2%	25,0
Від 1000 до 1500 учнів					
Більше 1500 учнів					
Загалом	12	100,0%	2 420	100,0%	14,8



На графіку ЗЗСО упорядковані за збільшенням наповнюваності

**Перелік закладів загальної середньої освіти Тисменицької міської територіальної громади  
РНК = 16, ФНК = 14,81**

↑	ЗЗСО з ФНК більш ніж 17 (РНК + 1)
↔	ЗЗСО з ФНК від 15 до 17
↓	ЗЗСО з ФНК менш ніж 15 (РНК - 1)
—	ЗЗСО без класів

№ з/п	ID в АІКОМ	Назва ЗЗСО	Факт. ступ.	Статус	ID в АІКОМ опорного ЗЗСО	Кіл-ть учнів	з них за індивід. формою	Кіл-ть класів	ФНК		Включено до розрахунку субвенції
1	11228	Тисменицький ліцей	I-III	Опорна		876	111	35	25	↑	Так
2	11246	Чорнолізький ліцей	I-III	Опорна		270	43	13	20,8	↑	Так
3	11235	Марковецький ліцей	I-III	Опорна		217	1	11	19,7	↑	Так
4	11234	Липівський ліцей	I-III	Опорна		204	15	11	18,5	↑	Так
5	11242	Старокривотульський ліцей	I-III	Опорна		295	34	19	15,5	↔	Так
6	11233	Клубовецька філія Тисменицького ліцею	I-II	Філія	11228	118	18	9	13,1	↓	Так
7	11259	Слобідська філія Тисменицького ліцею Тисменицької мі	I-II	Філія	11228	105	16	9	11,7	↓	Так
8	11254	Новокривотульська філія Старокривотульського ліцею	I-II	Філія	11242	82	7	8	10,3	↓	Так
9	11231	Вільшаницька філія Тисменицького ліцею	I-II	Філія	11228	92	21	9	10,2	↓	Так
10	11257	Пшеничківська філія Тисменицького ліцею	I-II	Філія	11228	54	6	6	9	↓	Так
11	11252	Милюванська філія	I-II	Філія	11228	59	7	8	7,4	↓	Так
12	11241	Рошнівська філія Тисменицького ліцею	I-II	Філія	11228	48	3	7	6,9	↓	Так