



ІНФОРМАЦІЙНА ДОВІДКА ЩОДО РОЗРАХУНКУ ОБСЯГУ ОСВІТНЬОЇ СУБВЕНЦІЇ НА 2026 РІК

СТАРОБОГОРОДЧАНСЬКА ТГ

Базова інформація про засновника:

Засновник	Старобогородчанська сільська територіальна громада		
Код бюджету	0950300000		
Область	Івано-Франківська	Фактична наповнюваність класів	11,73
Тип	Сільська ТГ	Розрахункова наповнюваність класів	14,5

Для цілей розрахунку освітньої субвенції громада не вважається прифронтовою.

З цієї причини тимчасова РНК (ТРНК) на 2026 рік визначається як РНК з буфером.

Це означає, що фактична наповнюваність класів (ФНК) порівнюється із замороженою РНК 2025 бюджетного року (ЗРНК).

Якщо значення ЗРНК близьке до ФНК (різниця не більше 1), ТРНК дорівнює ЗРНК.

Якщо ФНК набагато менше ЗРНК, ТРНК стає ЗРНК-1 (нижній буфер), у протилежному випадку стає ЗРНК+1 (верхній буфер).

Таким чином, ТРНК завжди знаходиться поруч з ЗРНК, за винятком того, що ТРНК не може бути менше 10 або більше 27,5.

Для Старобогородчанської громади ЗРНК дорівнювала 15,5; ФНК після округлення до половини цілого дорівнює 11,5.

Допустимі значення ТРНК знаходяться в інтервалі (ЗРНК-1;ЗРНК+1) = (14,5;16,5).

Оскільки ФНК менше 14,5, ТРНК отримує значення нижнього буфера ЗРНК-1 = 14,5.

Підсумки розподілу субвенції на 2026 рік:

	К-ть учнів (факт)	К-ть класів (факт)	Сума (тис. грн)	На учня (грн)	На клас (грн)
Учні комунальних ЗЗСО, з них у гірських населених пунктах	434	37	19 561,7	45 073	528 696
у тому числі поділ класів на групи			271,1		
Українознавчий компонент					
Індивідуальні учні - екстернат					
Індивідуальні учні - сімейна форма	60		1 004,1	16 736	
Індивідуальні учні - ТОТ					
Учні спеціальних ЗЗСО (класів)					
з них у гірських населених пунктах					
у тому числі поділ класів на групи					
Учні НРЦ,					
з них у гірських населених пунктах					
Учні класів з вечірньою формою					
Вихованці пансіонів					
Вихованці спеціальних пансіонів					
Вихованці НРЦ					
Асистенти в інклюзивних класах		8	2 191,2		273 896
Учні ЗПО					
Старобогородчанська ТГ	494	37	22 757,1		

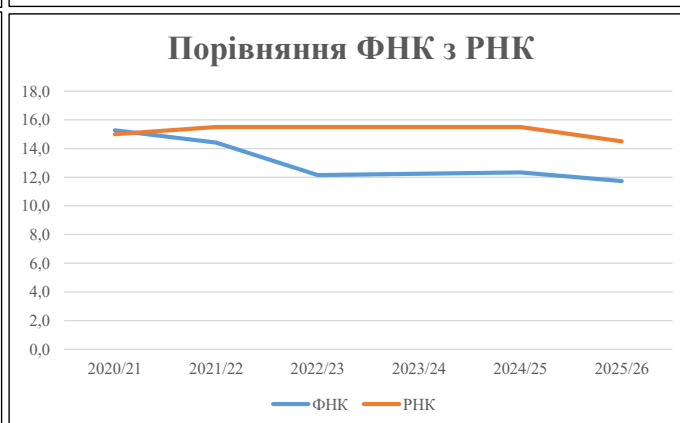
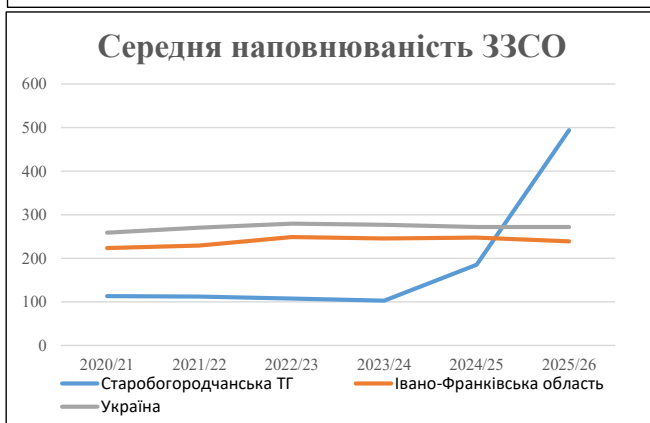
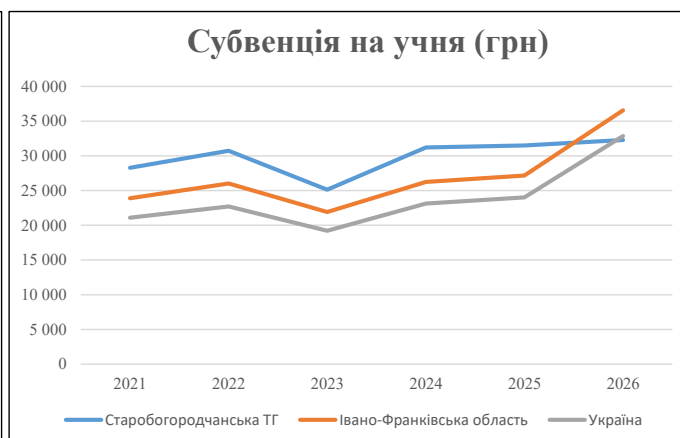
Освітня субвенція, розрахована на весь бюджетний 2026 рік (не є остаточною, оскільки заплановано перерахунок її обсягів на вересень-грудень 2026 року), тис. грн:	22 757,1
Освітня субвенція, виділена на 8 місяців бюджетного 2026 року (68,6%), тис. грн:	15 611,3

Історичні дані щодо учнів комунальних ЗЗСО Старобогородчанської сільської територіальної громади

Фактичні значення за навчальні роки	2020/21	2021/22	2022/23	2023/24	2024/25	2025/26
Кількість учнів ЗЗСО	565	562	539	514	555	494
ФНК	15,3	14,4	12,1	12,2	12,3	11,7
РНК	15,0	15,5	15,5	15,5	15,5	14,5
Кількість ЗЗСО	5	5	5	5	3	1
Середня наповнюваність ЗЗСО	113	112	108	103	185	494

Дані за бюджетні роки	2021	2022	2023	2024	2025	2026
Обсяг субвенції (тис. грн)	15 982,2	17 274,9	13 543,3	16 036,1	17 486,1	15 949,0
Субвенція на учня (грн)	28 287	30 738	25 127	31 199	31 507	32 285

Зміна за роками	2021/22	2022/23	2023/24	2024/25	2025/26
Учні (%)	-0,5%	-4,1%	-4,6%	8,0%	-11,0%
Субвенція (%)	8,1%	-21,6%	18,4%	9,0%	-8,8%
Субвенція на учня (%)	8,7%	-18,3%	24,2%	1,0%	2,5%
ФНК	-0,86	-2,26	0,09	0,10	-0,60

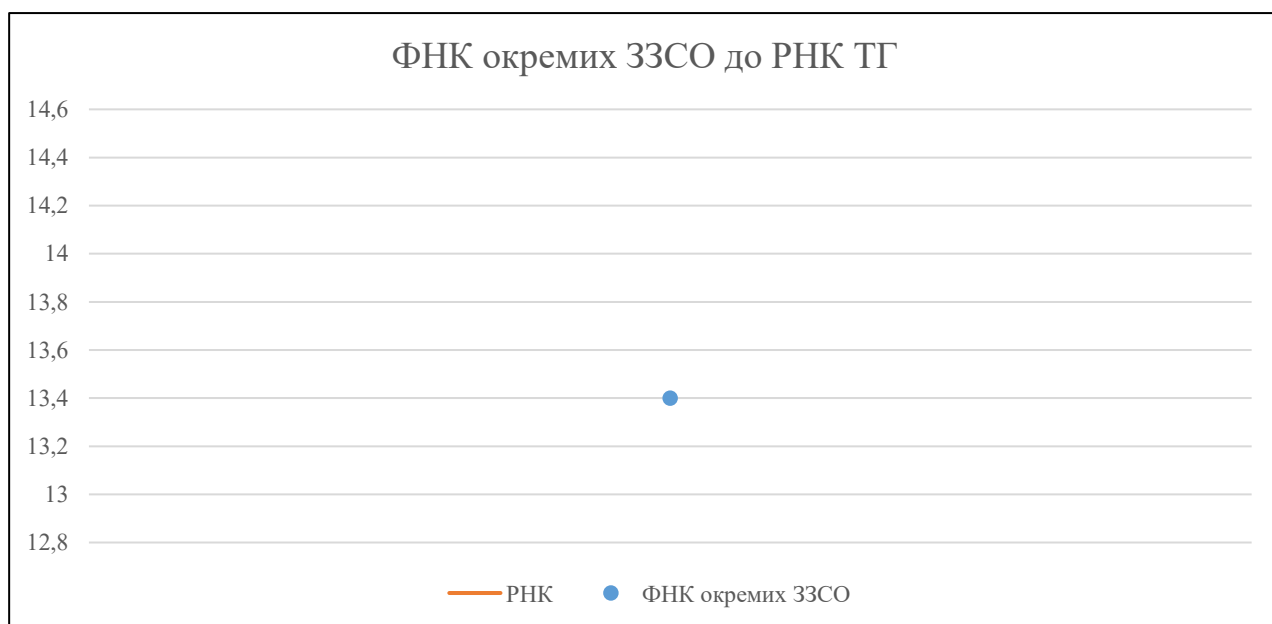


Мережа ЗЗСО Старобогородчанської сільської територіальної громади

	ЗЗСО		Учні		ФНК
	кількість	відсоток	кількість	відсоток	кількість
Звичайний ЗЗСО	1	100,0%	494	100,0%	13,4
Опорний ЗЗСО					
Філія ЗЗСО					
Загалом	1	100,0%	494	100,0%	11,7

	ЗЗСО		Учні		ФНК
	кількість	відсоток	кількість	відсоток	кількість
ЗЗСО крім спеціальних та НРЦ					
ЗЗСО з ФНК більш ніж 15,5 (РНК + 1)					
ЗЗСО з ФНК від 13,5 до 15,5					
ЗЗСО з ФНК менш ніж 13,5 (РНК - 1)	1	100,0%	494	100,0%	13,4
ЗЗСО без класів					
Загалом (крім спеціальних та НРЦ)	1	100,0%	494	100,0%	11,7

	ЗЗСО		Учні		ФНК
	кількість	відсоток	кількість	відсоток	кількість
Менше 20 учнів					
Від 20 до 50 учнів					
Від 50 до 100 учнів					
Від 100 до 200 учнів					
Від 200 до 300 учнів					
Від 300 до 400 учнів					
Від 400 до 600 учнів	1	100,0%	494	100,0%	13,4
Від 600 до 800 учнів					
Від 800 до 1000 учнів					
Від 1000 до 1500 учнів					
Більше 1500 учнів					
Загалом	1	100,0%	494	100,0%	11,7



На графіку ЗЗСО упорядковані за збільшенням наповнюваності

**Перелік закладів загальної середньої освіти Старобогородчанської сільської територіальної громади
РНК = 14,5, ФНК = 11,73**

↑	ЗЗСО з ФНК більш ніж 15,5 (РНК + 1)
↔	ЗЗСО з ФНК від 13,5 до 15,5
↓	ЗЗСО з ФНК менш ніж 13,5 (РНК - 1)
—	ЗЗСО без класів

№ з/п	ID в АІКОМ	Назва ЗЗСО	Факт. ступ.	Статус	ID в АІКОМ опорного ЗЗСО	Кіл-ть учнів	з них за індивід. формою	Кіл-ть класів	ФНК		Включено до розрахунку субвенції
1	10579	Старобогородчанський ліцей	I-III	Опорна		494	63	37	13,4	↓	Так