



ІНФОРМАЦІЙНА ДОВІДКА ЩОДО РОЗРАХУНКУ ОБСЯГУ ОСВІТНЬОЇ СУБВЕНЦІЇ НА 2026 РІК

СПАСЬКА ТГ

Базова інформація про засновника:

Засновник	Спаська сільська територіальна громада		
Код бюджету	0952300000		
Область	Івано-Франківська	Фактична наповнюваність класів	10,84
Тип	Сільська ТГ	Розрахункова наповнюваність класів	12,0

Для цілей розрахунку освітньої субвенції громада не вважається прифронтовою.

З цієї причини тимчасова РНК (ТРНК) на 2026 рік визначається як РНК з буфером.

Це означає, що фактична наповнюваність класів (ФНК) порівнюється із замороженою РНК 2025 бюджетного року (ЗРНК).

Якщо значення ЗРНК близьке до ФНК (різниця не більше 1), ТРНК дорівнює ЗРНК.

Якщо ФНК набагато менше ЗРНК, ТРНК стає ЗРНК-1 (нижній буфер), у протилежному випадку стає ЗРНК+1 (верхній буфер).

Таким чином, ТРНК завжди знаходиться поруч з ЗРНК, за винятком того, що ТРНК не може бути менше 10 або більше 27,5.

Для Спаської громади ЗРНК дорівнювала 13; ФНК після округлення до половини цілого дорівнює 11.

Допустимі значення ТРНК знаходяться в інтервалі (ЗРНК-1;ЗРНК+1) = (12;14).

Оскільки ФНК менше 12, ТРНК отримує значення нижнього буфера ЗРНК-1 = 12.

Підсумки розподілу субвенції на 2026 рік:

	К-ть учнів (факт)	К-ть класів (факт)	Сума (тис. грн)	На учня (грн)	На клас (грн)
Учні комунальних ЗЗСО,	542	50	36 925,4	68 128	738 508
з них у гірських населених пунктах	542		7 385,08		
у тому числі поділ класів на групи			424,0		
Українознавчий компонент					
Індивідуальні учні - екстернат	67		1 376,1	20 539	
Індивідуальні учні - сімейна форма					
Індивідуальні учні - ТОТ					
Учні спеціальних ЗЗСО (класів)					
з них у гірських населених пунктах					
у тому числі поділ класів на групи					
Учні НРЦ,					
з них у гірських населених пунктах					
Учні класів з вечірньою формою					
Вихованці пансіонів					
Вихованці спеціальних пансіонів					
Вихованці НРЦ					
Асистенти в інклюзивних класах		1	342,4		342 370
Учні ЗПО					
Спаська ТГ	609	50	38 643,9		

Освітня субвенція, розрахована на весь бюджетний 2026 рік (не є остаточною, оскільки заплановано перерахунок її обсягів на вересень-грудень 2026 року), тис. грн:	38 643,9
Освітня субвенція, виділена на 8 місяців бюджетного 2026 року (68,6%), тис. грн:	26 509,7

Детальний розрахунок обсягу освітньої субвенції для Спаської сільської територіальної громади

Коефіцієнти, що застосовуються для даної АТО:

Розрахункова наповнюваність класів	12,0
Коефіцієнт Кіпп для денних ЗЗСО	0,530
Розподіл на одного учня для педагогічних працівників, які не проводять уроки (денні ЗЗСО), грн	7 700
Коефіцієнт Кіпп для вечірніх шкіл	0,530
Розподіл на одного учня, для педагогічних працівників, які не проводять уроки (вечірні школи), грн	7 700
Коефіцієнт поділу класів на групи при вивченні окремих предметів для учнів групи I	1,017
Коефіцієнт поділу класів на групи при вивченні окремих предметів для учнів групи II	1,047
Коефіцієнт скорочення	1,00

Коефіцієнти, що застосовуються для всіх АТО:

Норматив бюджетної забезпеченості (грн)	14 527,5
Річна заробітна плата вчителів з нарахуваннями (тис. грн)	312,7
Річна заробітна плата асистентів вчителів з нарахуваннями (тис. грн)	273,9
Річна заробітна плата керівників ІРЦ з нарахуваннями (тис. грн)	401,4
Річна заробітна плата педпрацівників ІРЦ з нарахуваннями (тис. грн)	349,6
Розрахункова наповнюваність спеціальних класів (також приватних НРЦ)	9,0
Розрахункова наповнюваність класів НРЦ	6,0

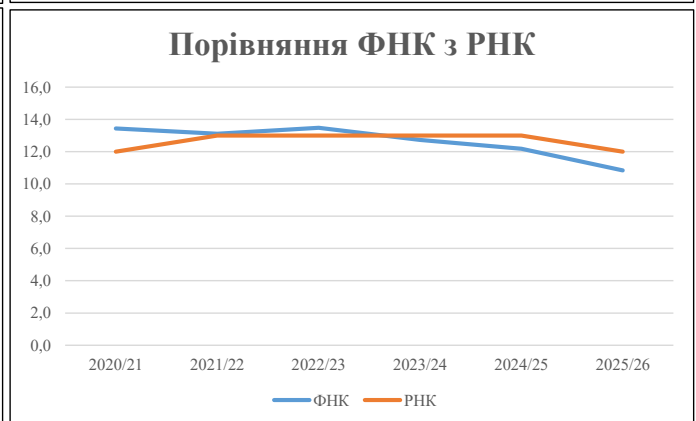
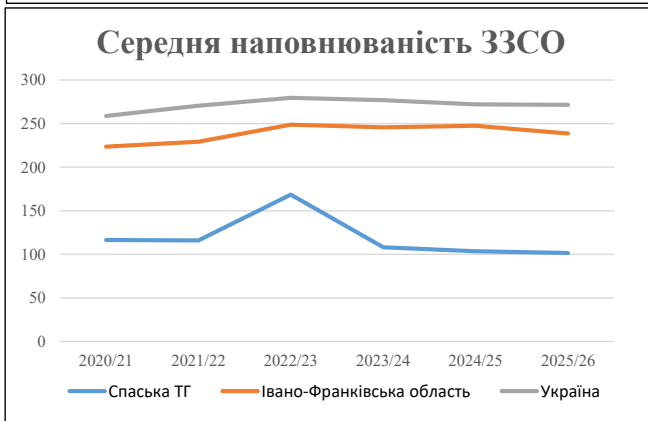
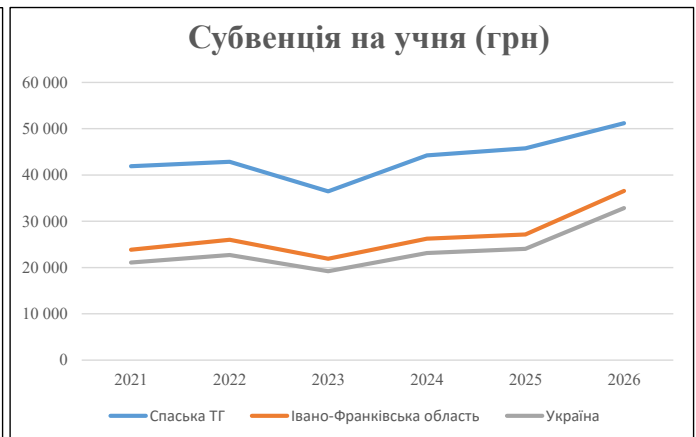
Рівень освіти	Учні	З них учні гірських шкіл			Класи	Розрахункова наповнюваність класу (групи)		Кількість годин навчального плану	Кількість необхідних годин у тиждень	Кількість ставок	Зарплати вчителів, тис. грн	Розподіл на одного учня, для пед. працівників, які не проводять уроки, грн	Зарплата пед. персоналу, що не проводить уроки, тис. грн	Зарплата пед. гірську місцевість, без поділу на групи, тис. грн	Коефіцієнт поділу класів на групи	Кількість ставок вчителів для поділу класів на групи	Зарплати персоналу, що проводить уроки у групах при події класів, тис. грн	Зарплата пед. персоналу разом (без надбавки за гірську місцевість), тис. грн	Відсоток учнів гірських шкіл	Надбавка для гірської місцевості	Зарплата всього пед. персоналу разом, тис. грн	
		гр. 1	гр. 2	гр. 3		гр. 4	гр. 5															гр. 6
Як розраховано	Факт	Факт	Факт	Постанова	гр. 1 / гр. 4	Постанова	гр. 5 * гр. 6	гр. 7 / 18	гр. 8 * 14527,51	Постанова	гр. 1 * гр. 10 / 1000	гр. 9 + гр. 11	Постанова	гр. 8 * гр. 13	гр. 14 * 14527,51	гр. 12 + гр. 15	гр. 2 / гр. 1	0,25 * гр. 16 * гр. 17	гр. 16 + гр. 18			
Загальні ЗЗСО																						
Початкова (1-4)	152		23	12,0	13	23	299	16,6	5 194	7 700	1 170	6 364		0,017	1,36	424	29 540	100,0%	7 385			36 925
Базова (5-9)	290	542	21	12,0	25	32,7	818	45,4	14 200	7 700	2 233	16 433										
Старша (10-11)	100		6	12,0	9	35,5	320	17,8	5 550	7 700	770	6 320										
Українознавчий компонент																						
Початкова (1-4)	0		0	12,0	0	6	0	0,0	0	7 700	0	0		0,017	0,00	0	0					0
Базова (5-9)	0	0	0	12,0	0	8	0	0,0	0	7 700	0	0										
Старша (10-11)	0		0	12,0	0	14	0	0,0	0	7 700	0	0										
Індивідуальна освіта																						
Екстернат (1-4)	14								183													
Екстернат (5-9)	33	67							604									1 101	100,0%	275		1 376
Екстернат (10-12)	20								314													
Сімейна форма (1-4)	0								0													
Сімейна форма (5-9)	0	0							0										0			0
Сімейна форма (10-12)	0								0													
TOT (1-4)	0								0													
TOT (5-9)	0	0							0										0			0
TOT (10-12)	0								0													
Спеціальна освіта																						
Початкова (1-4)	0		0	9	0	36																
Базова (5-9)	0	0	0	9	0	36								0,047	0,00	0	0					0
Старша (10-11)	0		0	9	0	36																
Навчально-реабілітаційні центри																						
Початкова (1-4)	0		0	6	0	36				7 700												
Базова (5-9)	0	0	0	6	0	36				7 700				0,047	0,00	0	0					0
Старша (10-11)	0		0	6	0	36				7 700												
Учні, які проживають в пансіонах (кількість ставок = кількість груп * 2)																						
Загальні пансіони	0	0		20	0																	0
Спеціальні пансіони	0	0		9	0																	0
НРЦ	0	0		6	0																	0
Інклюзивні класи (кількість ставок = кількість класів * 1; обсяг субвенції = кількість ставок * 273,9), в колонках А і Б - кількість всіх і гірських інклюзивних класів після агрегації, у колонці Н - відсоток гірських інклюзивних класів																						
Інклюзія	1	1		1				1,0	274			274							100,00%	68		342
Вечірня освіта																						
Вечірні школи	0	0	0	16		23																0
Заклади професійної освіти																						
ЗПО	0	0	0	26																		0
Разом	609	609	50		47		1 436	80,8	26 318		4 173	29 390							7 729			38 643,9

Історичні дані щодо учнів комунальних ЗЗСО Спаської сільської територіальної громади

Фактичні значення за навчальні роки	2020/21	2021/22	2022/23	2023/24	2024/25	2025/26
Кількість учнів ЗЗСО	699	695	674	649	621	609
ФНК	13,4	13,1	13,5	12,7	12,2	10,8
РНК	12,0	13,0	13,0	13,0	13,0	12,0
Кількість ЗЗСО	6	6	4	6	6	6
Середня наповнюваність ЗЗСО	117	116	169	108	104	102

Дані за бюджетні роки	2021	2022	2023	2024	2025	2026
Обсяг субвенції (тис. грн)	29 303,2	29 766,9	24 579,3	28 706,3	28 429,4	31 178,9
Субвенція на учня (грн)	41 922	42 830	36 468	44 232	45 780	51 197

Зміна за роками	2021/22	2022/23	2023/24	2024/25	2025/26
Учні (%)	-0,6%	-3,0%	-3,7%	-4,3%	-1,9%
Субвенція (%)	1,6%	-17,4%	16,8%	-1,0%	9,7%
Субвенція на учня (%)	2,2%	-14,9%	21,3%	3,5%	11,8%
ФНК	-0,33	0,37	-0,75	-0,55	-1,34

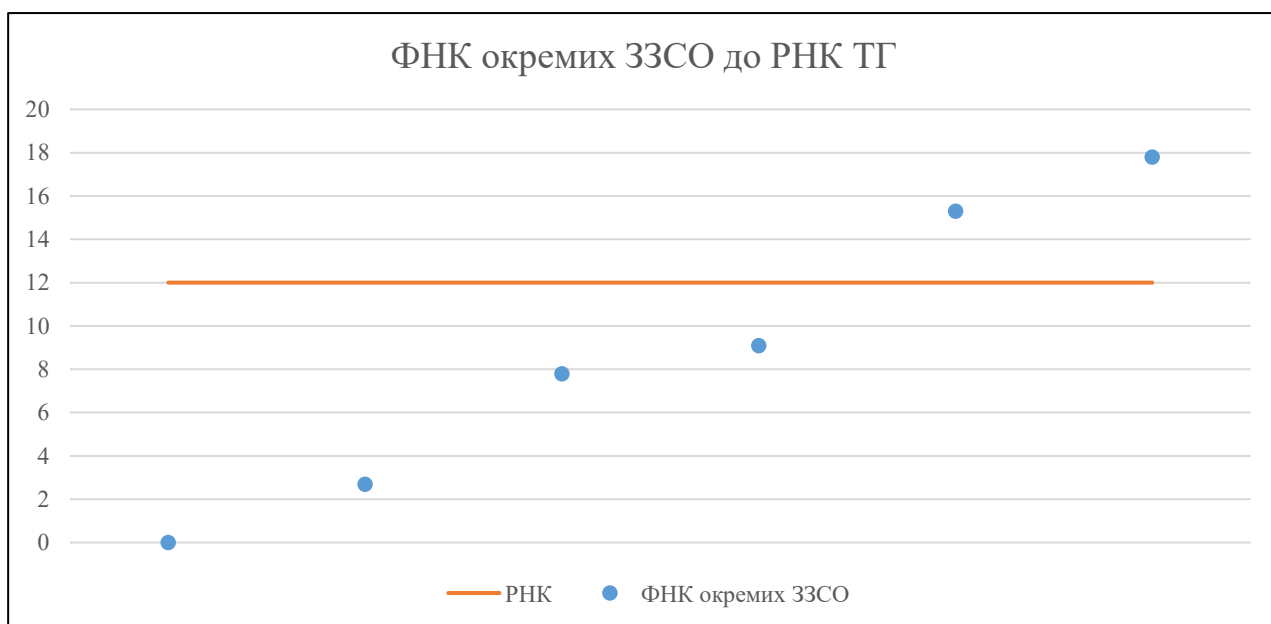


Мережа ЗЗСО Спаської сільської територіальної громади

	ЗЗСО		Учні		ФНК
Звичайний ЗЗСО	4	66,7%	596	97,9%	13,2
Опорний ЗЗСО					
Філія ЗЗСО	2	33,3%	13	2,1%	2,6
Загалом	6	100,0%	609	100,0%	10,8

ЗЗСО крім спеціальних та НРЦ	ЗЗСО		Учні		ФНК
ЗЗСО з ФНК більш ніж 13 (РНК + 1)	2	40,0%	435	71,4%	16,7
ЗЗСО з ФНК від 11 до 13					
ЗЗСО з ФНК менш ніж 11 (РНК - 1)	3	60,0%	169	27,8%	7,7
ЗЗСО без класів			5	0,8%	
Загалом (крім спеціальних та НРЦ)	5	100,0%	609	100,0%	10,8

	ЗЗСО		Учні		ФНК
Менше 20 учнів	2	33,3%	13	2,1%	2,6
Від 20 до 50 учнів					
Від 50 до 100 учнів	2	33,3%	161	26,4%	8,5
Від 100 до 200 учнів	1	16,7%	168	27,6%	15,3
Від 200 до 300 учнів	1	16,7%	267	43,8%	17,8
Від 300 до 400 учнів					
Від 400 до 600 учнів					
Від 600 до 800 учнів					
Від 800 до 1000 учнів					
Від 1000 до 1500 учнів					
Більше 1500 учнів					
Загалом	6	100,0%	609	100,0%	10,8



На графіку ЗЗСО упорядковані за збільшенням наповнюваності

**Перелік закладів загальної середньої освіти Спаської сільської територіальної громади
РНК = 12, ФНК = 10,84**

↑	ЗЗСО з ФНК більш ніж 13 (РНК + 1)
↔	ЗЗСО з ФНК від 11 до 13
↓	ЗЗСО з ФНК менш ніж 11 (РНК - 1)
—	ЗЗСО без класів

№ з/п	ID в АІКОМ	Назва ЗЗСО	Факт. ступ.	Статус	ID в АІКОМ опорного ЗЗСО	Кіл-ть учнів	з них за індивід. формою	Кіл-ть класів	ФНК		Включено до розрахунку субвенції
1	11151	Спаський ліцей	I-III	Опорна		267	34	15	17,8	↑	Так
2	11144	Липовицький ліцей	I-III			168	14	11	15,3	↑	Так
3	11171	Суходільська гімназія	I-II			91	15	10	9,1	↓	Так
4	11168	Лугівська гімназія	I-II			70	17	9	7,8	↓	Так
5	23948	філія "Підсуська початкова школа"	I	Філія	11151	8	3	3	2,7	↓	Так
441	11174	Філія "Погорілецька початкова школа"	I	Філія	11151	5	5			—	Так