



ІНФОРМАЦІЙНА ДОВІДКА ЩОДО РОЗРАХУНКУ ОБСЯГУ ОСВІТНЬОЇ СУБВЕНЦІЇ НА 2026 РІК

СОЛОТВИНСЬКА ТГ

Базова інформація про засновника:

Засновник	Солотвинська селищна територіальна громада		
Код бюджету	095600000		
Область	Івано-Франківська	Фактична наповнюваність класів	17,74
Тип	Селищна ТГ	Розрахункова наповнюваність класів	16,5

Для цілей розрахунку освітньої субвенції громада не вважається прифронтовою.

З цієї причини тимчасова РНК (ТРНК) на 2026 рік визначається як РНК з буфером.

Це означає, що фактична наповнюваність класів (ФНК) порівнюється із замороженою РНК 2025 бюджетного року (ЗРНК).

Якщо значення ЗРНК близьке до ФНК (різниця не більше 1), ТРНК дорівнює ЗРНК.

Якщо ФНК набагато менше ЗРНК, ТРНК стає ЗРНК-1 (нижній буфер), у протилежному випадку стає ЗРНК+1 (верхній буфер).

Таким чином, ТРНК завжди знаходиться поруч з ЗРНК, за винятком того, що ТРНК не може бути менше 10 або більше 27,5.

Для Солотвинської громади ЗРНК дорівнювала 16,5; ФНК після округлення до половини цілого дорівнює 17,5.

Допустимі значення ТРНК знаходяться в інтервалі (ЗРНК-1;ЗРНК+1) = (15,5;17,5).

Оскільки ФНК в межах допустимого інтервалу, ТРНК отримує значення ЗРНК = 16,5.

Підсумки розподілу субвенції на 2026 рік:

	К-ть учнів (факт)	К-ть класів (факт)	Сума (тис. грн)	На учня (грн)	На клас (грн)
Учні комунальних ЗЗСО,	2 980	168	149 128,4	50 043	887 669
з них у гірських населених пунктах	2 980		29 825,69		
у тому числі поділ класів на групи			1 610,7		
Українознавчий компонент					
Індивідуальні учні - екстернат					
Індивідуальні учні - сімейна форма	89		1 833,7	20 604	
Індивідуальні учні - ТОТ					
Учні спеціальних ЗЗСО (класів)					
з них у гірських населених пунктах					
у тому числі поділ класів на групи					
Учні НРЦ,					
з них у гірських населених пунктах					
Учні класів з вечірньою формою	79	6	2 496,9	31 607	416 153
Вихованці пансіонів					
Вихованці спеціальних пансіонів					
Вихованці НРЦ					
Асистенти в інклюзивних класах		51	17 460,9		342 370
Учні ЗПО					
Солотвинська ТГ	3 148	174	170 920,0		

Освітня субвенція, розрахована на весь бюджетний 2026 рік (не є остаточною, оскільки заплановано перерахунок її обсягів на вересень-грудень 2026 року), тис. грн:	170 920,0
Освітня субвенція, виділена на 8 місяців бюджетного 2026 року (68,6%), тис. грн:	117 251,1

Детальний розрахунок обсягу освітньої субвенції для Солотвинської селищної територіальної громади

Коефіцієнти, що застосовуються для даної АТО:

Розрахункова наповнюваність класів	16,5
Коефіцієнт Кіпп для денних ЗЗСО	0,530
Розподіл на одного учня для педагогічних працівників, які не проводять уроки (денні ЗЗСО), грн	7 700
Коефіцієнт Кіпп для вечірніх шкіл	0,530
Розподіл на одного учня, для педагогічних працівників, які не проводять уроки (вечірні школи), грн	7 700
Коефіцієнт поділу класів на групи при вивченні окремих предметів для учнів групи I	1,017
Коефіцієнт поділу класів на групи при вивченні окремих предметів для учнів групи II	1,047
Коефіцієнт скорочення	1,00

Коефіцієнти, що застосовуються для всіх АТО:

Норматив бюджетної забезпеченості (грн)	14 527,5
Річна заробітна плата вчителів з нарахуваннями (тис. грн)	312,7
Річна заробітна плата асистентів вчителів з нарахуваннями (тис. грн)	273,9
Річна заробітна плата керівників ІРЦ з нарахуваннями (тис. грн)	401,4
Річна заробітна плата педпрацівників ІРЦ з нарахуваннями (тис. грн)	349,6
Розрахункова наповнюваність спеціальних класів (також приватних НРЦ)	9,0
Розрахункова наповнюваність класів НРЦ	6,0

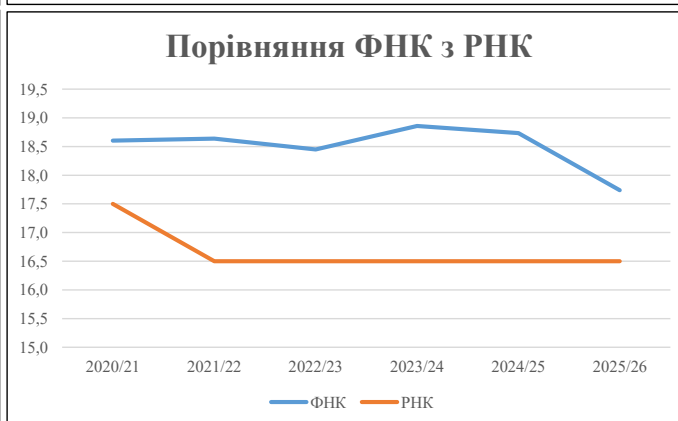
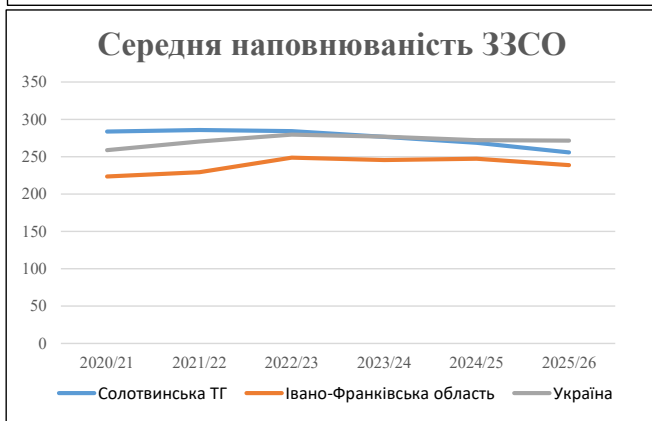
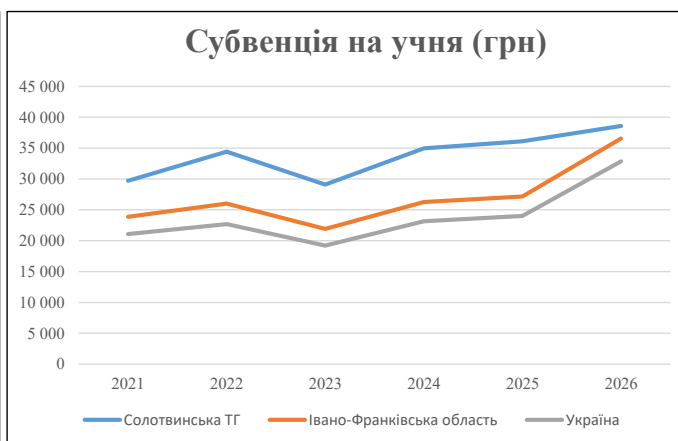
Рівень освіти	Учні	З них учні гірських шкіл			Класи	Розрахункова наповнюваність класу (групи)	Розрахункова к-ть класів (групи)	К-ть годин навчального плану	К-ть годин у тиждень	К-ть необхідних класів	К-ть ставок	Зарплати вчителів, тис. грн	Розподіл на одного учня, для пед. працівників, які не проводять уроки, грн	Зарплата пед. персоналу, що не проводять уроки, тис. грн	Зарплата пед. гірську місцевість, без поділу на групи, тис. грн	Коефіцієнт поділу класів на групи	К-ть ставок вчителів для поділу класів на групи	Зарплати персоналу, що проводить уроки у групах при події класів, тис. грн	Зарплата пед. персоналу разом (без надбавки за гірську місцевість), тис. грн	Відсоток учнів гірських шкіл	Надбавка для гірської місцевості	Зарплата всього пед. персоналу разом, тис. грн	
		гр. 1	гр. 2	гр. 3																			гр. 4
Як розраховано	Факт	Факт	Факт	Постанова	гр. 1 / гр. 4	Постанова	гр. 5 * гр. 6	гр. 7 / 18	гр. 8 * 14527,51	Постанова	гр. 1 * гр. 10 / 1000	гр. 9 + гр. 11	Постанова	гр. 8 * гр. 13	гр. 14 * 14527,51	гр. 12 + гр. 15	гр. 2 / гр. 1	0,25 * гр. 16 * гр. 17	гр. 16 + гр. 18				
Загальні ЗЗСО																							
Початкова (1-4)	964		62	16,5	59	23	1 357	75,4	23 571	7 700	7 422	30 993				0,017	5,15	1 611	119 303	100,0%	29 826	149 128	
Базова (5-9)	1 581	2 980	84	16,5	96	32,7	3 139	174,4	54 527	7 700	12 173	66 700											
Старша (10-11)	435		22	16,5	27	35,5	959	53,3	16 649	7 700	3 349	19 998											
Українознавчий компонент																							
Початкова (1-4)	0		0	16,5	0	6	0	0,0	0	7 700	0	0				0,017	0,00	0	0			0	
Базова (5-9)	0	0	0	16,5	0	8	0	0,0	0	7 700	0	0										0	
Старша (10-11)	0		0	16,5	0	14	0	0,0	0	7 700	0	0										0	
Індивідуальна освіта																							
Екстернат (1-4)	0								0													0	
Екстернат (5-9)	0	0							0													0	
Екстернат (10-12)	0								0													0	
Сімейна форма (1-4)	27								353													0	
Сімейна форма (5-9)	54	89							988										1 467	100,0%	367	1 834	
Сімейна форма (10-12)	8								126													0	
TOT (1-4)	0								0													0	
TOT (5-9)	0	0							0													0	
TOT (10-12)	0								0													0	
Спеціальна освіта																							
Початкова (1-4)	0		0	9	0	36										0,047	0,00	0	0			0	
Базова (5-9)	0	0	0	9	0	36																0	
Старша (10-11)	0		0	9	0	36																0	
Навчально-реабілітаційні центри																							
Початкова (1-4)	0		0	6	0	36				7 700						0,047	0,00	0	0			0	
Базова (5-9)	0	0	0	6	0	36				7 700												0	
Старша (10-11)	0		0	6	0	36				7 700												0	
Учні, які проживають в пансіонах (кількість ставок = кількість груп * 2)																							
Загальні пансіони	0	0		20	0																	0	
Спеціальні пансіони	0	0		9	0																	0	
НРЦ	0	0		6	0																	0	
Інклюзивні класи (кількість ставок = кількість класів * 1; обсяг субвенції = кількість ставок * 273,9), в колонках А і Б - кількість всіх і гірських інклюзивних класів після агрегації, у колонці Н - відсоток гірських інклюзивних класів																							
Інклюзія	51	51		51					51,0	13 969				13 969						100,00%	3 492	17 461	
Вечірня освіта																							
Вечірні школи	79	79	6	16	5	23	115	6,4	1 998					1 998						100,0%	499	2 497	
Заклади професійної освіти																							
ЗПО	0	0	0	26																		0	
Разом	3 148	3 148	174		187		5 570	360,4	112 181				22 945	133 658							34 184	170 920,0	

Історичні дані щодо учнів комунальних ЗЗСО Солотвинської селищної територіальної громади

Фактичні значення за навчальні роки	2020/21	2021/22	2022/23	2023/24	2024/25	2025/26
Кількість учнів ЗЗСО	3 404	3 429	3 412	3 319	3 222	3 069
ФНК	18,6	18,6	18,4	18,9	18,7	17,7
РНК	17,5	16,5	16,5	16,5	16,5	16,5
Кількість ЗЗСО	12	12	12	12	12	12
Середня наповнюваність ЗЗСО	284	286	284	277	269	256

Дані за бюджетні роки	2021	2022	2023	2024	2025	2026
Обсяг субвенції (тис. грн)	101 092,2	118 083,4	99 260,7	116 082,3	116 406,7	118 434,1
Субвенція на учня (грн)	29 698	34 437	29 092	34 975	36 129	38 590

Зміна за роками		2021/22	2022/23	2023/24	2024/25	2025/26
Учні (%)		0,7%	-0,5%	-2,7%	-2,9%	-4,7%
Субвенція (%)		16,8%	-15,9%	16,9%	0,3%	1,7%
Субвенція на учня (%)		16,0%	-15,5%	20,2%	3,3%	6,8%
ФНК		0,03	-0,19	0,41	-0,13	-0,99

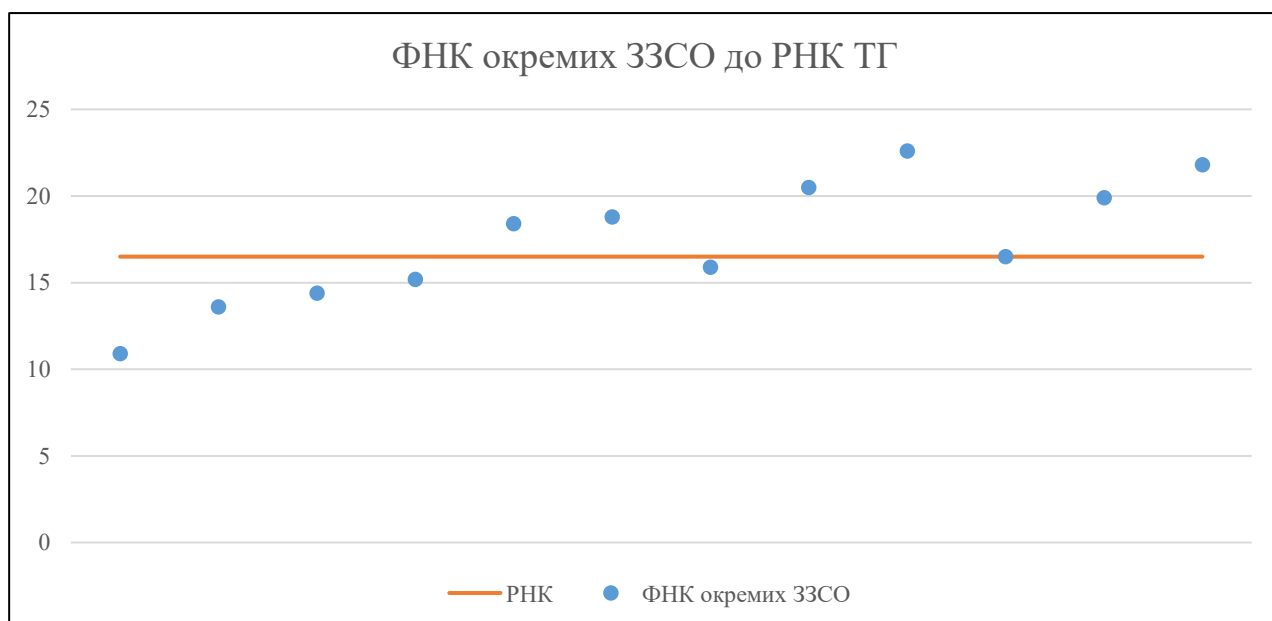


Мережа ЗЗСО Солотвинської селищної територіальної громади

	ЗЗСО		Учні		ФНК
	кількість	відсоток	кількість	відсоток	кількість
Звичайний ЗЗСО	12	100,0%	3 148	100,0%	18,1
Опорний ЗЗСО					
Філія ЗЗСО					
Загалом	12	100,0%	3 148	100,0%	17,7

	ЗЗСО		Учні		ФНК
	кількість	відсоток	кількість	відсоток	кількість
ЗЗСО крім спеціальних та НРЦ					
ЗЗСО з ФНК більш ніж 17,5 (РНК + 1)	6	50,0%	2 013	63,9%	20,5
ЗЗСО з ФНК від 15,5 до 17,5	2	16,7%	618	19,6%	16,3
ЗЗСО з ФНК менш ніж 15,5 (РНК - 1)	4	33,3%	517	16,4%	13,6
ЗЗСО без класів					
Загалом (крім спеціальних та НРЦ)	12	100,0%	3 148	100,0%	17,7

	ЗЗСО		Учні		ФНК
	кількість	відсоток	кількість	відсоток	кількість
Менше 20 учнів					
Від 20 до 50 учнів					
Від 50 до 100 учнів	1	8,3%	98	3,1%	10,9
Від 100 до 200 учнів	3	25,0%	419	13,3%	14,4
Від 200 до 300 учнів	3	25,0%	683	21,7%	17,5
Від 300 до 400 учнів	3	25,0%	987	31,4%	19,4
Від 400 до 600 учнів	2	16,7%	961	30,5%	20,9
Від 600 до 800 учнів					
Від 800 до 1000 учнів					
Від 1000 до 1500 учнів					
Більше 1500 учнів					
Загалом	12	100,0%	3 148	100,0%	17,7



На графіку ЗЗСО упорядковані за збільшенням наповнюваності

Перелік закладів загальної середньої освіти Солотвинської селищної територіальної громади
РНК = 16,5, ФНК = 17,74

↑	ЗЗСО з ФНК більш ніж 17,5 (РНК + 1)
↔	ЗЗСО з ФНК від 15,5 до 17,5
↓	ЗЗСО з ФНК менш ніж 15,5 (РНК - 1)
—	ЗЗСО без класів

№ з/п	ID в АІКОМ	Назва ЗЗСО	Факт. ступ.	Статус	ID в АІКОМ опорного ЗЗСО	Кіл-ть учнів	з них за індивід. формою	Кіл-ть класів	ФНК		Включено до розрахунку субвенції
1	11748	Марківський ліцей	I-III			317	60	14	22,6	↑	Так
2	10608	Порогівський ліцей	I-III			523		24	21,8	↑	Так
3	10611	Яблунський ліцей	I-III			307		15	20,5	↑	Так
4	10589	Солотвинський ліцей	I-III			438	3	22	19,9	↑	Так
5	10601	Кривецька гімназія	I-II			226	2	12	18,8	↑	Так
6	10609	Раковецька гімназія	I-II			202		11	18,4	↑	Так
7	10585	Манявський ліцей	I-III	Опорна		363	2	22	16,5	↔	Так
8	10580	Бабченський ліцей	I-III			255	2	16	15,9	↔	Так
9	10582	Гутівський ліцей	I-III			167	2	11	15,2	↓	Так
10	10586	Монастирчанська гімназія	I-II			130	25	9	14,4	↓	Так
11	10602	Кричківська гімназія	I-II			122	3	9	13,6	↓	Так
12	10593	Богрівська гімназія	I-II			98		9	10,9	↓	Так