



ІНФОРМАЦІЙНА ДОВІДКА ЩОДО РОЗРАХУНКУ ОБСЯГУ ОСВІТНЬОЇ СУБВЕНЦІЇ НА 2026 РІК

СНЯТИНСЬКА ТГ

Базова інформація про засновника:

Засновник	Снятинська міська територіальна громада		
Код бюджету	0955900000		
Область	Івано-Франківська	Фактична наповнюваність класів	14,14
Тип	Міська ТГ	Розрахункова наповнюваність класів	17,0

Для цілей розрахунку освітньої субвенції громада не вважається прифронтовою.

З цієї причини тимчасова РНК (ТРНК) на 2026 рік визначається як РНК з буфером.

Це означає, що фактична наповнюваність класів (ФНК) порівнюється із замороженою РНК 2025 бюджетного року (ЗРНК).

Якщо значення ЗРНК близьке до ФНК (різниця не більше 1), ТРНК дорівнює ЗРНК.

Якщо ФНК набагато менше ЗРНК, ТРНК стає ЗРНК-1 (нижній буфер), у протилежному випадку стає ЗРНК+1 (верхній буфер).

Таким чином, ТРНК завжди знаходиться поруч з ЗРНК, за винятком того, що ТРНК не може бути менше 10 або більше 27,5.

Для Снятинської громади ЗРНК дорівнювала 18; ФНК після округлення до половини цілого дорівнює 14.

Допустимі значення ТРНК знаходяться в інтервалі (ЗРНК-1;ЗРНК+1) = (17;19).

Оскільки ФНК менше 17, ТРНК отримує значення нижнього буфера ЗРНК-1 = 17.

Підсумки розподілу субвенції на 2026 рік:

	К-ть учнів (факт)	К-ть класів (факт)	Сума (тис. грн)	На учня (грн)	На клас (грн)
Учні комунальних ЗЗСО,	3 960	280	152 070,1	38 402	543 107
з них у гірських населених пунктах					
у тому числі поділ класів на групи			2 080,4		
Українознавчий компонент					
Індивідуальні учні - екстернат	2		34,0	16 997	
Індивідуальні учні - сімейна форма	395		6 448,5	16 325	
Індивідуальні учні - ТОТ					
Учні спеціальних ЗЗСО (класів)					
з них у гірських населених пунктах					
у тому числі поділ класів на групи					
Учні НРЦ,					
з них у гірських населених пунктах					
Учні класів з вечірньою формою					
Вихованці пансіонів					
Вихованці спеціальних пансіонів					
Вихованці НРЦ					
Асистенти в інклюзивних класах		70	19 172,7		273 896
Учні ЗПО					
Снятинська ТГ	4 357	280	177 725,3		

Освітня субвенція, розрахована на весь бюджетний 2026 рік (не є остаточною, оскільки заплановано перерахунок її обсягів на вересень-грудень 2026 року), тис. грн:	177 725,3
Освітня субвенція, виділена на 8 місяців бюджетного 2026 року (68,6%), тис. грн:	121 919,5

Детальний розрахунок обсягу освітньої субвенції для Снятинської міської територіальної громади

Коефіцієнти, що застосовуються для даної АТО:

Розрахункова наповнюваність класів	17,0
Коефіцієнт Кіпп для денних ЗЗСО	0,480
Розподіл на одного учня для педагогічних працівників, які не проводять уроки (денні ЗЗСО), грн	6 973
Коефіцієнт Кіпп для вечірніх шкіл	0,480
Розподіл на одного учня, для педагогічних працівників, які не проводять уроки (вечірні школи), грн	6 973
Коефіцієнт поділу класів на групи при вивченні окремих предметів для учнів групи I	1,017
Коефіцієнт поділу класів на групи при вивченні окремих предметів для учнів групи II	1,047
Коефіцієнт скорочення	1,00

Коефіцієнти, що застосовуються для всіх АТО:

Норматив бюджетної забезпеченості (грн)	14 527,5
Річна заробітна плата вчителів з нарахуваннями (тис. грн)	312,7
Річна заробітна плата асистентів вчителів з нарахуваннями (тис. грн)	273,9
Річна заробітна плата керівників ІРЦ з нарахуваннями (тис. грн)	401,4
Річна заробітна плата педпрацівників ІРЦ з нарахуваннями (тис. грн)	349,6
Розрахункова наповнюваність спеціальних класів (також приватних НРЦ)	9,0
Розрахункова наповнюваність класів НРЦ	6,0

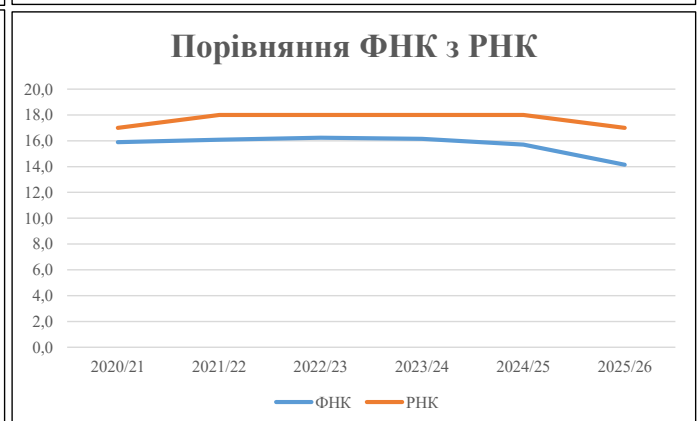
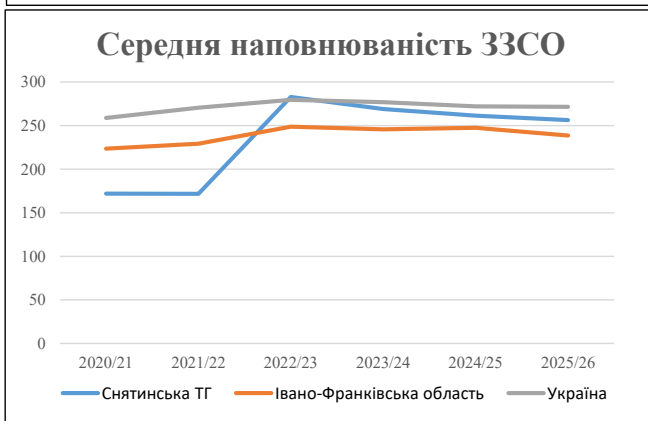
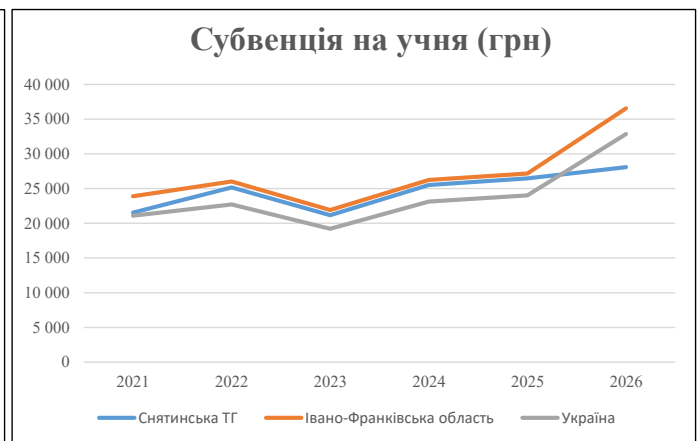
Рівень освіти	Учні	З них учні гірських шкіл			Класи	Розрахункова наповнюваність класу (групи)	Розрахункова кількість класів (групи)	Кількість годин навчального плану	Кількість годин у тиждень	Кількість необхідних ставок	Зарплати вчителів, тис. грн	Розподіл на одного учня, для пед. працівників, які не проводять уроки, грн	Зарплата пед. персоналу, що не проводить уроки, тис. грн	Зарплата пед. гірську місцевість, без поділу на групи, тис. грн	Коефіцієнт поділу класів на групи	Кількість ставок вчителів для поділу класів на групи	Зарплати персоналу, що проводить уроки у групах при поділі класів, тис. грн	Зарплата пед. персоналу разом (без надбавки за гірську місцевість), тис. грн	Відсоток учнів гірських шкіл	Надбавка для гірської місцевості	Зарплата всього пед. персоналу разом, тис. грн
		гр. 1	гр. 2	гр. 3																	
Як розраховано	Факт	Факт	Факт	Постанова	гр. 1 / гр. 4	Постанова	гр. 5 * гр. 6	гр. 7 / 18	гр. 8 * 14527,51	Постанова	гр. 1 * гр. 10 / 1000	гр. 9 + гр. 11	Постанова	гр. 8 * гр. 13	гр. 14 * 14527,51	гр. 12 + гр. 15	гр. 2 / гр. 1	0,25 * гр. 16 * гр. 17	гр. 16 + гр. 18		
Загальні ЗЗСО																					
Початкова (1-4)	1 278		106	17,0	76	23	1 748	97,1	30 362	6 973	8 912	39 274									
Базова (5-9)	2 099	0	142	17,0	124	32,7	4 055	225,3	70 431	6 973	14 637	85 068	0,017	6,65	2 080	152 070					152 070
Старша (10-11)	583		32	17,0	35	35,5	1 243	69,0	21 582	6 973	4 065	25 647									
Українознавчий компонент																					
Початкова (1-4)	0	0	0	17,0	0	6	0	0,0	0	6 973	0	0									
Базова (5-9)	0	0	0	17,0	0	8	0	0,0	0	6 973	0	0	0,017	0,00	0	0					0
Старша (10-11)	0	0	0	17,0	0	14	0	0,0	0	6 973	0	0									
Індивідуальна освіта																					
Екстернат (1-4)	0								0												
Екстернат (5-9)	1	0							18												34
Екстернат (10-12)	1								16												
Сімейна форма (1-4)	104								1 360												
Сімейна форма (5-9)	200	0							3 661												6 448
Сімейна форма (10-12)	91								1 428												
TOT (1-4)	0								0												
TOT (5-9)	0	0							0												0
TOT (10-12)	0								0												
Спеціальна освіта																					
Початкова (1-4)	0		0	9	0	36															
Базова (5-9)	0	0	0	9	0	36							0,047	0,00	0	0					0
Старша (10-11)	0		0	9	0	36															
Навчально-реабілітаційні центри																					
Початкова (1-4)	0		0	6	0	36				6 973											
Базова (5-9)	0	0	0	6	0	36				6 973			0,047	0,00	0	0					0
Старша (10-11)	0		0	6	0	36				6 973											
Учні, які проживають в пансіонах (кількість ставок = кількість груп * 2)																					
Загальні пансіони	0	0		20	0																
Спеціальні пансіони	0	0		9	0																
НРЦ	0	0		6	0																
Інклюзивні класи (кількість ставок = кількість класів * 1; обсяг субвенції = кількість ставок * 273,9), в колонках А і Б - кількість всіх і гірських інклюзивних класів після агрегації, у колонці Н - відсоток гірських інклюзивних класів																					
Інклюзія	70	0		70					70,0	19 173						19 173					19 173
Вечірня освіта																					
Вечірні школи	0	0	0	16		23															
Заклади професійної освіти																					
ЗПО	0	0	0	26																	
Разом	4 357		280		235		7 045	461,4	148 031		27 614	169 162									177 725,3

Історичні дані щодо учнів комунальних ЗЗСО Снятинської міської територіальної громади

Фактичні значення за навчальні роки	2020/21	2021/22	2022/23	2023/24	2024/25	2025/26
Кількість учнів ЗЗСО	4 817	4 808	4 808	4 572	4 443	4 357
ФНК	15,9	16,1	16,2	16,2	15,7	14,1
РНК	17,0	18,0	18,0	18,0	18,0	17,0
Кількість ЗЗСО	28	28	17	17	17	17
Середня наповнюваність ЗЗСО	172	172	283	269	261	256

Дані за бюджетні роки	2021	2022	2023	2024	2025	2026
Обсяг субвенції (тис. грн)	103 797,1	120 964,0	101 770,5	116 638,9	117 608,6	122 375,8
Субвенція на учня (грн)	21 548	25 159	21 167	25 512	26 471	28 087

Зміна за роками	2021/22	2022/23	2023/24	2024/25	2025/26
Учні (%)	-0,2%	0,0%	-4,9%	-2,8%	-1,9%
Субвенція (%)	16,5%	-15,9%	14,6%	0,8%	4,1%
Субвенція на учня (%)	16,8%	-15,9%	20,5%	3,8%	6,1%
ФНК	0,18	0,16	-0,08	-0,46	-1,56

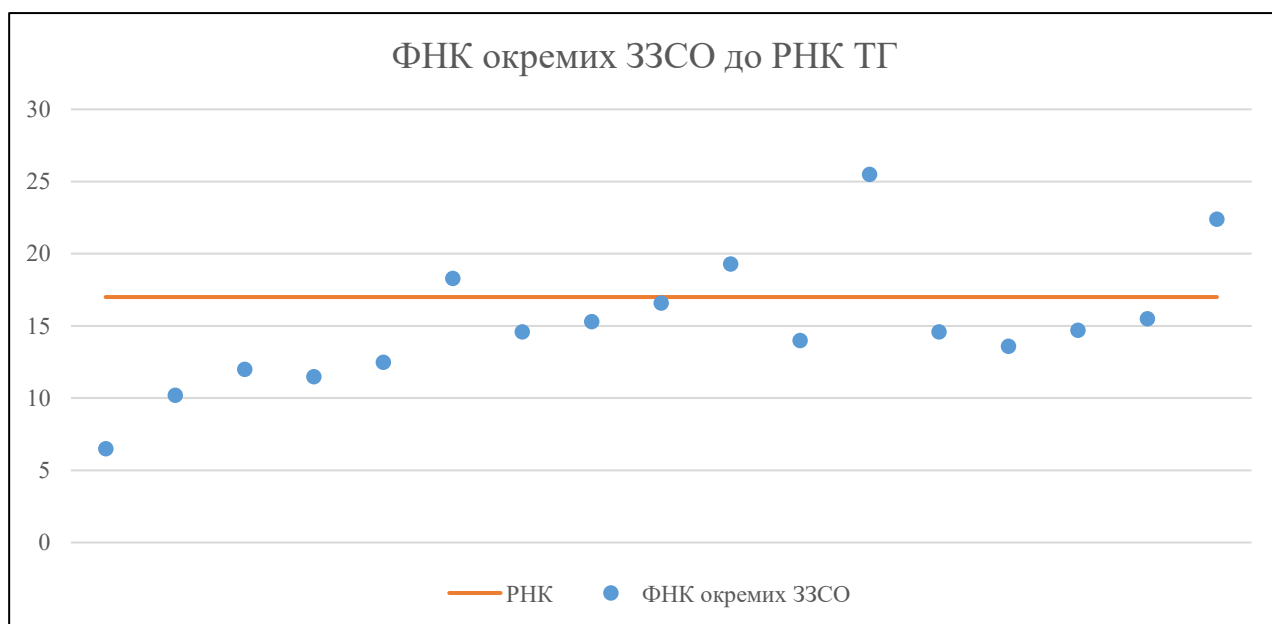


Мережа ЗЗСО Снятинської міської територіальної громади

	ЗЗСО		Учні		ФНК
	кількість	відсоток	кількість	відсоток	кількість
Звичайний ЗЗСО	17	100,0%	4 357	100,0%	15,6
Опорний ЗЗСО					
Філія ЗЗСО					
Загалом	17	100,0%	4 357	100,0%	14,1

	ЗЗСО		Учні		ФНК
	кількість	відсоток	кількість	відсоток	кількість
ЗЗСО крім спеціальних та НРЦ					
ЗЗСО з ФНК більш ніж 18 (РНК + 1)	4	23,5%	1 303	29,9%	21,7
ЗЗСО з ФНК від 16 до 18	1	5,9%	183	4,2%	16,6
ЗЗСО з ФНК менш ніж 16 (РНК - 1)	12	70,6%	2 871	65,9%	13,7
ЗЗСО без класів					
Загалом (крім спеціальних та НРЦ)	17	100,0%	4 357	100,0%	14,1

	ЗЗСО		Учні		ФНК
	кількість	відсоток	кількість	відсоток	кількість
Менше 20 учнів					
Від 20 до 50 учнів					
Від 50 до 100 учнів	2	11,8%	144	3,3%	8,5
Від 100 до 200 учнів	7	41,2%	1 029	23,6%	14,3
Від 200 до 300 учнів	3	17,6%	810	18,6%	18,4
Від 300 до 400 учнів	2	11,8%	688	15,8%	14,0
Від 400 до 600 учнів	1	5,9%	442	10,1%	14,7
Від 600 до 800 учнів	2	11,8%	1 244	28,6%	18,3
Від 800 до 1000 учнів					
Від 1000 до 1500 учнів					
Більше 1500 учнів					
Загалом	17	100,0%	4 357	100,0%	14,1



На графіку ЗЗСО упорядковані за збільшенням наповнюваності

**Перелік закладів загальної середньої освіти Снятинської міської територіальної громади
РНК = 17, ФНК = 14,14**

↑	ЗЗСО з ФНК більш ніж 18 (РНК + 1)
↔	ЗЗСО з ФНК від 16 до 18
↓	ЗЗСО з ФНК менш ніж 16 (РНК - 1)
—	ЗЗСО без класів

№ з/п	ID в АІКОМ	Назва ЗЗСО	Факт. ступ.	Статус	ID в АІКОМ опорного ЗЗСО	Кіл-ть учнів	з них за індивід. формою	Кіл-ть класів	ФНК		Включено до розрахунку субвенції
1	11189	Підвисоцький ліцей	I-III			280	71	11	25,5	↑	Так
2	11196	Снятинський ліцей "Інтелект"	I-III			626	74	28	22,4	↑	Так
3	11188	Княженський ліцей	I-III			251	22	13	19,3	↑	Так
4	11195	Снятинський ліцей ім. А. Лотоцького	II-III			146	11	8	18,3	↑	Так
5	11184	Долішньозалучанський ліцей імені Яреми Гояна	I-III			183	25	11	16,6	↔	Так
6	11193	Снятинський ліцей ім. В. Стефаника	I-III	Опорна		618	22	40	15,5	↓	Так
7	11194	Снятинський ліцей імені Михайла Бажанського	I-III			168	23	11	15,3	↓	Так
8	11197	Стецівський ліцей	I-III	Опорна		442	10	30	14,7	↓	Так
9	11190	Попельниківський ліцей	I-III			161	19	11	14,6	↓	Так
10	11183	Джурівський ліцей	I-III	Опорна		321	31	22	14,6	↓	Так
11	11181	Вовчківський ліцей ім. В.Равлока	I-III	Опорна		279	24	20	14	↓	Так
12	11186	Задубрівський ліцей імені Богдана Ступарика	I-III	Опорна		367	24	27	13,6	↓	Так
13	11199	Устянський ліцей імені Євгена Грицяка	I-III			137	8	11	12,5	↓	Так
14	11201	Будилівська гімназія ім. В. Хроновича	I-II			108	16	9	12	↓	Так
15	11191	Прутівський ліцей ім. В. Самійленка	I-III			126	18	11	11,5	↓	Так
16	11204	Завальська гімназія	I-II			92	6	9	10,2	↓	Так
17	11202	Видинівська гімназія ім. І. Беци	I-II			52	7	8	6,5	↓	Так