



ІНФОРМАЦІЙНА ДОВІДКА ЩОДО РОЗРАХУНКУ ОБСЯГУ ОСВІТНЬОЇ СУБВЕНЦІЇ НА 2026 РІК

РОЖНІВСЬКА ТГ

Базова інформація про засновника:

Засновник	Рожнівська сільська територіальна громада		
Код бюджету	0951400000		
Область	Івано-Франківська	Фактична наповнюваність класів	18,54
Тип	Сільська ТГ	Розрахункова наповнюваність класів	19,0

Для цілей розрахунку освітньої субвенції громада не вважається прифронтовою.

З цієї причини тимчасова РНК (ТРНК) на 2026 рік визначається як РНК з буфером.

Це означає, що фактична наповнюваність класів (ФНК) порівнюється із замороженою РНК 2025 бюджетного року (ЗРНК).

Якщо значення ЗРНК близьке до ФНК (різниця не більше 1), ТРНК дорівнює ЗРНК.

Якщо ФНК набагато менше ЗРНК, ТРНК стає ЗРНК-1 (нижній буфер), у протилежному випадку стає ЗРНК+1 (верхній буфер).

Таким чином, ТРНК завжди знаходиться поруч з ЗРНК, за винятком того, що ТРНК не може бути менше 10 або більше 27,5.

Для Рожнівської громади ЗРНК дорівнювала 20; ФНК після округлення до половини цілого дорівнює 18,5.

Допустимі значення ТРНК знаходяться в інтервалі (ЗРНК-1;ЗРНК+1) = (19;21).

Оскільки ФНК менше 19, ТРНК отримує значення нижнього буфера ЗРНК-1 = 19.

Підсумки розподілу субвенції на 2026 рік:

	К-ть учнів (факт)	К-ть класів (факт)	Сума (тис. грн)	На учня (грн)	На клас (грн)
Учні комунальних ЗЗСО, з них у гірських населених пунктах	1 335	72	48 743,0	36 512	676 986
у тому числі поділ класів на групи			643,0		
Українознавчий компонент					
Індивідуальні учні - екстернат					
Індивідуальні учні - сімейна форма	169		2 777,1	16 432	
Індивідуальні учні - ТОТ					
Учні спеціальних ЗЗСО (класів)					
з них у гірських населених пунктах					
у тому числі поділ класів на групи					
Учні НРЦ,					
з них у гірських населених пунктах					
Учні класів з вечірньою формою					
Вихованці пансіонів					
Вихованці спеціальних пансіонів					
Вихованці НРЦ					
Асистенти в інклюзивних класах		21	5 751,8		273 896
Учні ЗПО					
Рожнівська ТГ	1 504	72	57 271,9		

Освітня субвенція, розрахована на весь бюджетний 2026 рік (не є остаточною, оскільки заплановано перерахунок її обсягів на вересень-грудень 2026 року), тис. грн:	57 271,9
Освітня субвенція, виділена на 8 місяців бюджетного 2026 року (68,6%), тис. грн:	39 288,5

Детальний розрахунок обсягу освітньої субвенції для Рожнівської сільської територіальної громади

Коефіцієнти, що застосовуються для даної АТО:

Розрахункова наповнюваність класів	19,0
Коефіцієнт Кіпп для денних ЗЗСО	0,530
Розподіл на одного учня для педагогічних працівників, які не проводять уроки (денні ЗЗСО), грн	7 700
Коефіцієнт Кіпп для вечірніх шкіл	0,530
Розподіл на одного учня, для педагогічних працівників, які не проводять уроки (вечірні школи), грн	7 700
Коефіцієнт поділу класів на групи при вивченні окремих предметів для учнів групи I	1,017
Коефіцієнт поділу класів на групи при вивченні окремих предметів для учнів групи II	1,047
Коефіцієнт скорочення	1,00

Коефіцієнти, що застосовуються для всіх АТО:

Норматив бюджетної забезпеченості (грн)	14 527,5
Річна заробітна плата вчителів з нарахуваннями (тис. грн)	312,7
Річна заробітна плата асистентів вчителів з нарахуваннями (тис. грн)	273,9
Річна заробітна плата керівників ІРЦ з нарахуваннями (тис. грн)	401,4
Річна заробітна плата педпрацівників ІРЦ з нарахуваннями (тис. грн)	349,6
Розрахункова наповнюваність спеціальних класів (також приватних НРЦ)	9,0
Розрахункова наповнюваність класів НРЦ	6,0

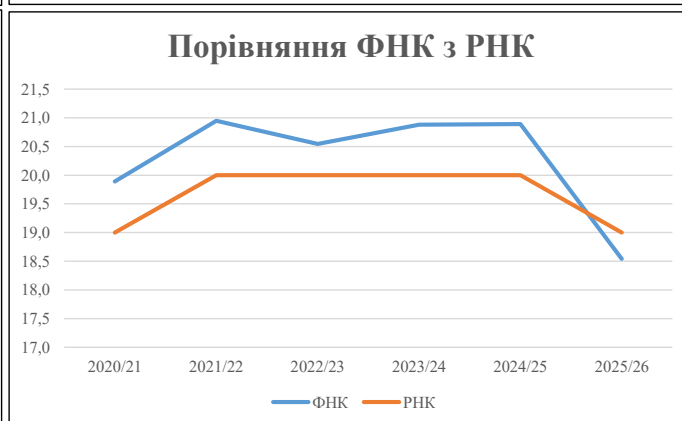
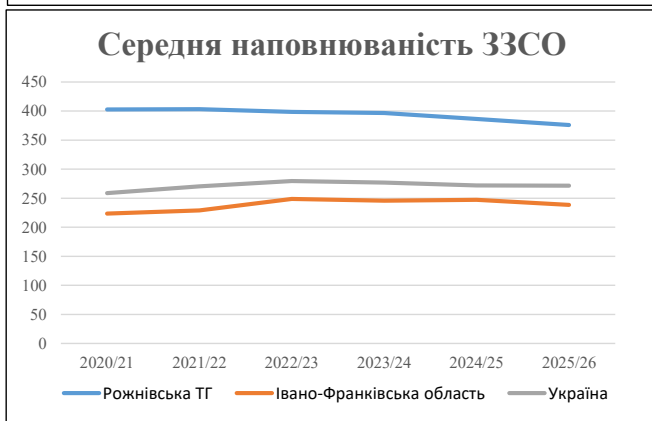
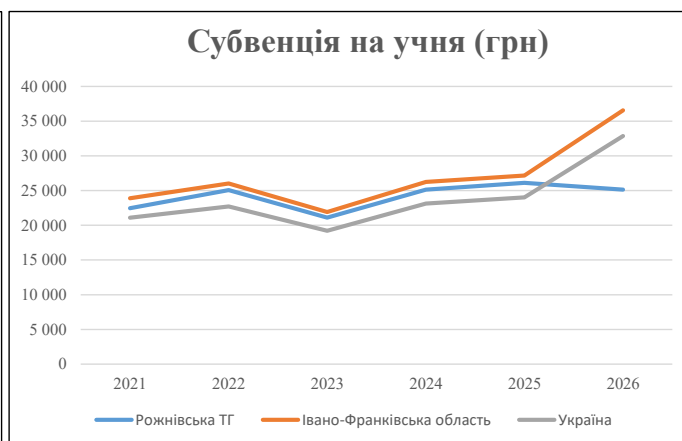
Рівень освіти	Учні	З них учні гірських шкіл			Класи	Розрахункова наповнюваність класу (групи)	Розрахункова к-ть класів (групи)	К-ть годин навчального плану	К-ть годин у тиждень	К-ть необхідних класів	К-ть ставок	Зарплати вчителів, тис. грн	Розподіл на одного учня, для пед. працівників, які не проводять уроки, грн	Зарплата пед. персоналу, що не проводить уроки, тис. грн	Зарплата пед. гірську місцевість, без поділу на групи, тис. грн	Коефіцієнт поділу класів на групи	К-ть ставок вчителів для поділу класів на групи	Зарплати персоналу, що проводить уроки у групах при події класів, тис. грн	Зарплата пед. персоналу разом (без надбавки за гірську місцевість), тис. грн	Відсоток учнів гірських шкіл	Надбавка для гірської місцевості	Зарплата всього пед. персоналу разом, тис. грн
		гр. 1	гр. 2	гр. 3																		
Як розраховано	Факт	Факт	Факт	Постанова	гр. 1 / гр. 4	Постанова	гр. 5 * гр. 6	гр. 7 / 18	гр. 8 * 14527,51	Постанова	гр. 1 * гр. 10 / 1000	гр. 9 + гр. 11	Постанова	гр. 8 * гр. 13	гр. 14 * 14527,51	гр. 12 + гр. 15	гр. 2 / гр. 1	0,25 * гр. 16 * гр. 17	гр. 16 + гр. 18			
Загальні ЗЗСО																						
Початкова (1-4)	418		25	19,0	22	23	506	28,1	8 789	7 700	3 218	12 008			0,017	2,06	643	48 743				48 743
Базова (5-9)	687	0	36	19,0	37	32,7	1 210	67,2	21 016	7 700	5 290	26 305										
Старша (10-11)	230		11	19,0	13	35,5	462	25,6	8 016	7 700	1 771	9 787										
Українознавчий компонент																						
Початкова (1-4)	0		0	19,0	0	6	0	0,0	0	7 700	0	0			0,017	0,00	0	0				0
Базова (5-9)	0	0	0	19,0	0	8	0	0,0	0	7 700	0	0										0
Старша (10-11)	0		0	19,0	0	14	0	0,0	0	7 700	0	0										0
Індивідуальна освіта																						
Екстернат (1-4)	0								0													0
Екстернат (5-9)	0	0							0													0
Екстернат (10-12)	0								0													0
Сімейна форма (1-4)	36								471													2 777
Сімейна форма (5-9)	84	0							1 538													2 777
Сімейна форма (10-12)	49								769													0
TOT (1-4)	0								0													0
TOT (5-9)	0	0							0													0
TOT (10-12)	0								0													0
Спеціальна освіта																						
Початкова (1-4)	0		0	9	0	36									0,047	0,00	0	0				0
Базова (5-9)	0	0	0	9	0	36																0
Старша (10-11)	0		0	9	0	36																0
Навчально-реабілітаційні центри																						
Початкова (1-4)	0		0	6	0	36				7 700					0,047	0,00	0	0				0
Базова (5-9)	0	0	0	6	0	36				7 700												0
Старша (10-11)	0		0	6	0	36				7 700												0
Учні, які проживають в пансіонах (кількість ставок = кількість груп * 2)																						
Загальні пансіони	0	0		20	0																	0
Спеціальні пансіони	0	0		9	0																	0
НРЦ	0	0		6	0																	0
Інклюзивні класи (кількість ставок = кількість класів * 1; обсяг субвенції = кількість ставок * 273,9), в колонках А і Б - кількість всіх і гірських інклюзивних класів після агрегації, у колонці Н - відсоток гірських інклюзивних класів																						
Інклюзія	21	0		21				21,0	5 752			5 752										5 752
Вечірня освіта																						
Вечірні школи	0	0	0	16		23																0
Заклади професійної освіти																						
ЗПО	0	0	0	26																		0
Разом	1 504		72		72		2 177	142,0	46 350		10 279	53 852										57 271,9

Історичні дані щодо учнів комунальних ЗЗСО Рожнівської сільської територіальної громади

Фактичні значення за навчальні роки	2020/21	2021/22	2022/23	2023/24	2024/25	2025/26
Кількість учнів ЗЗСО	1 611	1 613	1 594	1 587	1 546	1 504
ФНК	19,9	20,9	20,5	20,9	20,9	18,5
РНК	19,0	20,0	20,0	20,0	20,0	19,0
Кількість ЗЗСО	4	4	4	4	4	4
Середня наповнюваність ЗЗСО	403	403	399	397	387	376

Дані за бюджетні роки	2021	2022	2023	2024	2025	2026
Обсяг субвенції (тис. грн)	36 173,4	40 426,5	33 638,1	39 891,4	40 372,7	37 821,1
Субвенція на учня (грн)	22 454	25 063	21 103	25 136	26 114	25 147

Зміна за роками		2021/22	2022/23	2023/24	2024/25	2025/26
Учні (%)		0,1%	-1,2%	-0,4%	-2,6%	-2,7%
Субвенція (%)		11,8%	-16,8%	18,6%	1,2%	-6,3%
Субвенція на учня (%)		11,6%	-15,8%	19,1%	3,9%	-3,7%
ФНК		1,06	-0,40	0,34	0,01	-2,35

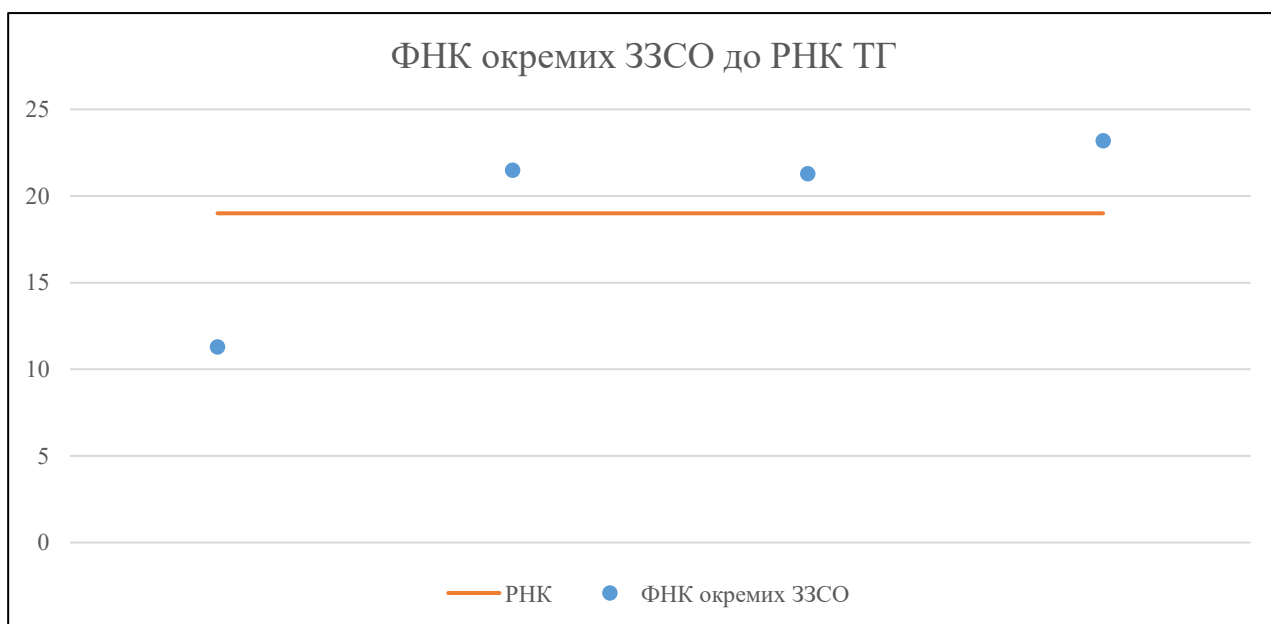


Мережа ЗЗСО Рожнівської сільської територіальної громади

	ЗЗСО		Учні		ФНК
	кількість	відсоток	кількість	відсоток	кількість
Звичайний ЗЗСО	4	100,0%	1 504	100,0%	20,9
Опорний ЗЗСО					
Філія ЗЗСО					
Загалом	4	100,0%	1 504	100,0%	18,5

	ЗЗСО		Учні		ФНК
	кількість	відсоток	кількість	відсоток	кількість
ЗЗСО крім спеціальних та НРЦ					
ЗЗСО з ФНК більш ніж 20 (РНК + 1)	3	75,0%	1 402	93,2%	22,3
ЗЗСО з ФНК від 18 до 20					
ЗЗСО з ФНК менш ніж 18 (РНК - 1)	1	25,0%	102	6,8%	11,3
ЗЗСО без класів					
Загалом (крім спеціальних та НРЦ)	4	100,0%	1 504	100,0%	18,5

	ЗЗСО		Учні		ФНК
	кількість	відсоток	кількість	відсоток	кількість
Менше 20 учнів					
Від 20 до 50 учнів					
Від 50 до 100 учнів					
Від 100 до 200 учнів	1	25,0%	102	6,8%	11,3
Від 200 до 300 учнів					
Від 300 до 400 учнів	2	50,0%	706	46,9%	21,4
Від 400 до 600 учнів					
Від 600 до 800 учнів	1	25,0%	696	46,3%	23,2
Від 800 до 1000 учнів					
Від 1000 до 1500 учнів					
Більше 1500 учнів					
Загалом	4	100,0%	1 504	100,0%	18,5



На графіку ЗЗСО упорядковані за збільшенням наповнюваності

**Перелік закладів загальної середньої освіти Рожнівської сільської територіальної громади
РНК = 19, ФНК = 18,54**

↑	ЗЗСО з ФНК більш ніж 20 (РНК + 1)
↔	ЗЗСО з ФНК від 18 до 20
↓	ЗЗСО з ФНК менш ніж 18 (РНК - 1)
—	ЗЗСО без класів

№ з/п	ID в АІКОМ	Назва ЗЗСО	Факт. ступ.	Статус	ID в АІКОМ опорного ЗЗСО	Кіл-ть учнів	з них за індивід. формою	Кіл-ть класів	ФНК		Включено до розрахунку субвенції
1	10986	Рожнівський ліцей "Гуцульщина"	I-III			696	64	30	23,2	↑	Так
2	10978	Кобаківський ліцей імені Марка Черемшини	I-III			322	46	15	21,5	↑	Так
3	10995	Хімчинський ліцей "Інтелект"	I-III			384	55	18	21,3	↑	Так
4	11015	Рибненська гімназія Рожнівської сільської ради	I-II			102	13	9	11,3	↓	Так