



ІНФОРМАЦІЙНА ДОВІДКА ЩОДО РОЗРАХУНКУ ОБСЯГУ ОСВІТНЬОЇ СУБВЕНЦІЇ НА 2026 РІК

РОГАТИНСЬКА ТГ

Базова інформація про засновника:

Засновник	Рогатинська міська територіальна громада		
Код бюджету	0955700000		
Область	Івано-Франківська	Фактична наповнюваність класів	13,49
Тип	Міська ТГ	Розрахункова наповнюваність класів	14,0

Для цілей розрахунку освітньої субвенції громада не вважається прифронтовою.

З цієї причини тимчасова РНК (ТРНК) на 2026 рік визначається як РНК з буфером.

Це означає, що фактична наповнюваність класів (ФНК) порівнюється із замороженою РНК 2025 бюджетного року (ЗРНК).

Якщо значення ЗРНК близьке до ФНК (різниця не більше 1), ТРНК дорівнює ЗРНК.

Якщо ФНК набагато менше ЗРНК, ТРНК стає ЗРНК-1 (нижній буфер), у протилежному випадку стає ЗРНК+1 (верхній буфер).

Таким чином, ТРНК завжди знаходиться поруч з ЗРНК, за винятком того, що ТРНК не може бути менше 10 або більше 27,5.

Для Рогатинської громади ЗРНК дорівнювала 15; ФНК після округлення до половини цілого дорівнює 13,5.

Допустимі значення ТРНК знаходяться в інтервалі (ЗРНК-1;ЗРНК+1) = (14;16).

Оскільки ФНК менше 14, ТРНК отримує значення нижнього буфера ЗРНК-1 = 14.

Підсумки розподілу субвенції на 2026 рік:

	К-ть учнів (факт)	К-ть класів (факт)	Сума (тис. грн)	На учня (грн)	На клас (грн)
Учні комунальних ЗЗСО,	2 415	179	107 911,1	44 684	602 855
з них у гірських населених пунктах					
у тому числі поділ класів на групи			1 522,3		
Українознавчий компонент					
Індивідуальні учні - екстернат	30		483,8	16 126	
Індивідуальні учні - сімейна форма	206		3 360,2	16 312	
Індивідуальні учні - ТОТ					
Учні спеціальних ЗЗСО (класів)					
з них у гірських населених пунктах					
у тому числі поділ класів на групи					
Учні НРЦ,					
з них у гірських населених пунктах					
Учні класів з вечірньою формою					
Вихованці пансіонів					
Вихованці спеціальних пансіонів					
Вихованці НРЦ					
Асистенти в інклюзивних класах		35	9 586,4		273 896
Учні ЗПО					
Рогатинська ТГ	2 651	179	121 341,5		

Освітня субвенція, розрахована на весь бюджетний 2026 рік (не є остаточною, оскільки заплановано перерахунок її обсягів на вересень-грудень 2026 року), тис. грн:	121 341,5
Освітня субвенція, виділена на 8 місяців бюджетного 2026 року (68,6%), тис. грн:	83 240,3

Детальний розрахунок обсягу освітньої субвенції для Рогатинської міської територіальної громади

Коефіцієнти, що застосовуються для даної АТО:

Розрахункова наповнюваність класів	14,0
Коефіцієнт Кіпп для денних ЗЗСО	0,480
Розподіл на одного учня для педагогічних працівників, які не проводять уроки (денні ЗЗСО), грн	6 973
Коефіцієнт Кіпп для вечірніх шкіл	0,480
Розподіл на одного учня, для педагогічних працівників, які не проводять уроки (вечірні школи), грн	6 973
Коефіцієнт поділу класів на групи при вивченні окремих предметів для учнів групи I	1,017
Коефіцієнт поділу класів на групи при вивченні окремих предметів для учнів групи II	1,047
Коефіцієнт скорочення	1,00

Коефіцієнти, що застосовуються для всіх АТО:

Норматив бюджетної забезпеченості (грн)	14 527,5
Річна заробітна плата вчителів з нарахуваннями (тис. грн)	312,7
Річна заробітна плата асистентів вчителів з нарахуваннями (тис. грн)	273,9
Річна заробітна плата керівників ІРЦ з нарахуваннями (тис. грн)	401,4
Річна заробітна плата педпрацівників ІРЦ з нарахуваннями (тис. грн)	349,6
Розрахункова наповнюваність спеціальних класів (також приватних НРЦ)	9,0
Розрахункова наповнюваність класів НРЦ	6,0

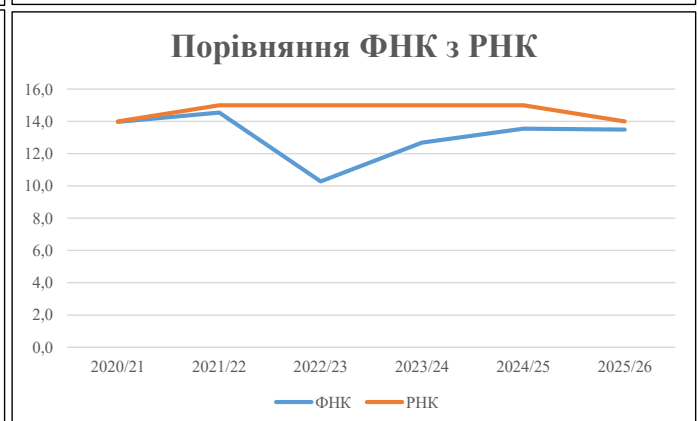
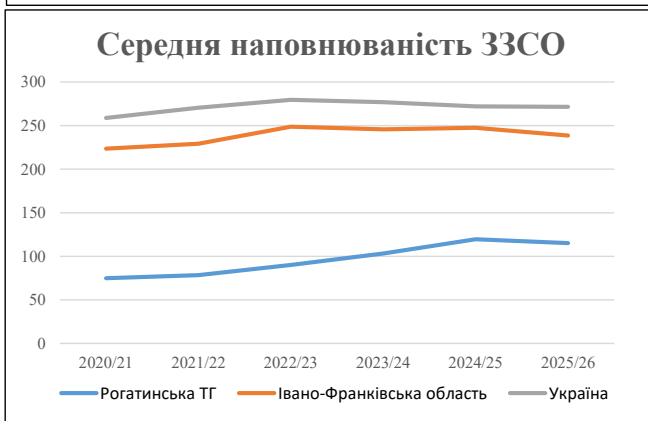
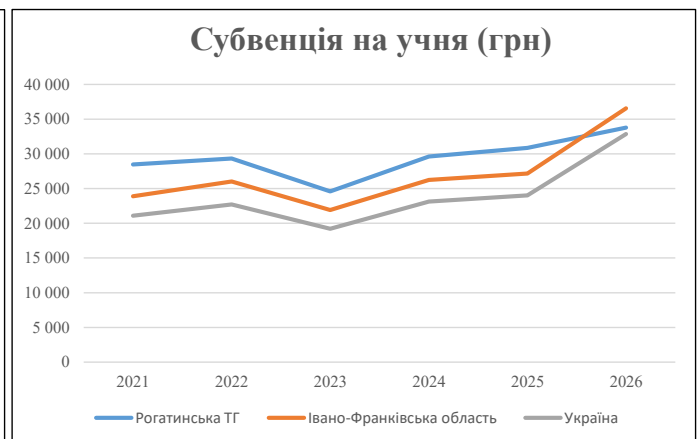
Рівень освіти	Учні	З них учні гірських шкіл			Класи	Розрахункова наповнюваність класу (групи)	Розрахункова к-ть класів (групи)	К-ть годин навчального плану	К-ть годин у тиждень	К-ть необхідних класів	К-ть ставок	Зарплати вчителів, тис. грн	Розподіл на одного учня, для пед. працівників, які не проводять уроки, грн	Зарплата пед. персоналу, що не проводить уроки, тис. грн	Зарплата гірську місцевість, без поділу на групи, тис. грн	Коефіцієнт поділу класів на групи	К-ть ставок вчителів для поділу класів на групи	Зарплати персоналу, що проводить уроки у групах при поділі класів, тис. грн	Зарплата пед. персоналу разом (без надбавки за гірську місцевість), тис. грн	Відсоток учнів гірських шкіл	Надбавка для гірської місцевості	Зарплата всього пед. персоналу разом, тис. грн
		гр. 1	гр. 2	гр. 3																		
Як розраховано	Факт	Факт	Факт	Постанова	гр. 1 / гр. 4	Постанова	гр. 5 * гр. 6	гр. 7 / 18	гр. 8 * 14527,51	Постанова	гр. 1 * гр. 10 / 1000	гр. 9 + гр. 11	Постанова	гр. 8 * гр. 13	гр. 14 * 14527,51	гр. 12 + гр. 15	гр. 2 / гр. 1	0,25 * гр. 16 * гр. 17	гр. 16 + гр. 18			
Загальні ЗЗСО																						
Початкова (1-4)	839		72	14,0	60	23	1 380	76,7	23 970	6 973	5 851	29 821				0,017	4,87	1 522	107 911			107 911
Базова (5-9)	1 348	0	94	14,0	97	32,7	3 172	176,2	55 095	6 973	9 400	64 495										
Старша (10-11)	228		13	14,0	17	35,5	604	33,5	10 483	6 973	1 590	12 073										
Українознавчий компонент																						
Початкова (1-4)	0		0	14,0	0	6	0	0,0	0	6 973	0	0				0,017	0,00	0	0			0
Базова (5-9)	0	0	0	14,0	0	8	0	0,0	0	6 973	0	0										0
Старша (10-11)	0		0	14,0	0	14	0	0,0	0	6 973	0	0										0
Індивідуальна освіта																						
Екстернат (1-4)	10								131													484
Екстернат (5-9)	15	0							275													484
Екстернат (10-12)	5								78													484
Сімейна форма (1-4)	65								850													3 360
Сімейна форма (5-9)	114	0							2 087													3 360
Сімейна форма (10-12)	27								424													3 360
TOT (1-4)	0								0													0
TOT (5-9)	0	0							0													0
TOT (10-12)	0								0													0
Спеціальна освіта																						
Початкова (1-4)	0		0	9	0	36										0,047	0,00	0	0			0
Базова (5-9)	0	0	0	9	0	36																0
Старша (10-11)	0		0	9	0	36																0
Навчально-реабілітаційні центри																						
Початкова (1-4)	0		0	6	0	36				6 973						0,047	0,00	0	0			0
Базова (5-9)	0	0	0	6	0	36				6 973												0
Старша (10-11)	0		0	6	0	36				6 973												0
Учні, які проживають в пансіонах (кількість ставок = кількість груп * 2)																						
Загальні пансіони	0	0		20	0																	0
Спеціальні пансіони	0	0		9	0																	0
НРЦ	0	0		6	0																	0
Інклюзивні класи (кількість ставок = кількість класів * 1; обсяг субвенції = кількість ставок * 273,9), в колонках А і Б - кількість всіх і гірських інклюзивних класів після агрегації, у колонці Н - відсоток гірських інклюзивних класів																						
Інклюзія	35	0		35					35,0	9 586				9 586								9 586
Вечірна освіта																						
Вечірні школи	0	0	0	16		23																0
Заклади професійної освіти																						
ЗПО	0	0	0	26																		0
Разом	2 651		179		174		5 155	321,4	102 979		16 840	115 975										121 341,5

Історичні дані щодо учнів комунальних ЗЗСО Рогатинської міської територіальної громади

Фактичні значення за навчальні роки	2020/21	2021/22	2022/23	2023/24	2024/25	2025/26
Кількість учнів ЗЗСО	3 144	3 055	2 973	2 892	2 750	2 651
ФНК	14,0	14,5	10,3	12,7	13,5	13,5
РНК	14,0	15,0	15,0	15,0	15,0	14,0
Кількість ЗЗСО	42	39	33	28	23	23
Середня наповнюваність ЗЗСО	75	78	90	103	120	115

Дані за бюджетні роки	2021	2022	2023	2024	2025	2026
Обсяг субвенції (тис. грн)	89 473,6	89 654,1	73 117,9	85 700,3	84 862,2	89 548,5
Субвенція на учня (грн)	28 459	29 347	24 594	29 634	30 859	33 779

Зміна за роками		2021/22	2022/23	2023/24	2024/25	2025/26
Учні (%)		-2,8%	-2,7%	-2,7%	-4,9%	-3,6%
Субвенція (%)		0,2%	-18,4%	17,2%	-1,0%	5,5%
Субвенція на учня (%)		3,1%	-16,2%	20,5%	4,1%	9,5%
ФНК		0,57	-4,27	2,40	0,86	-0,06

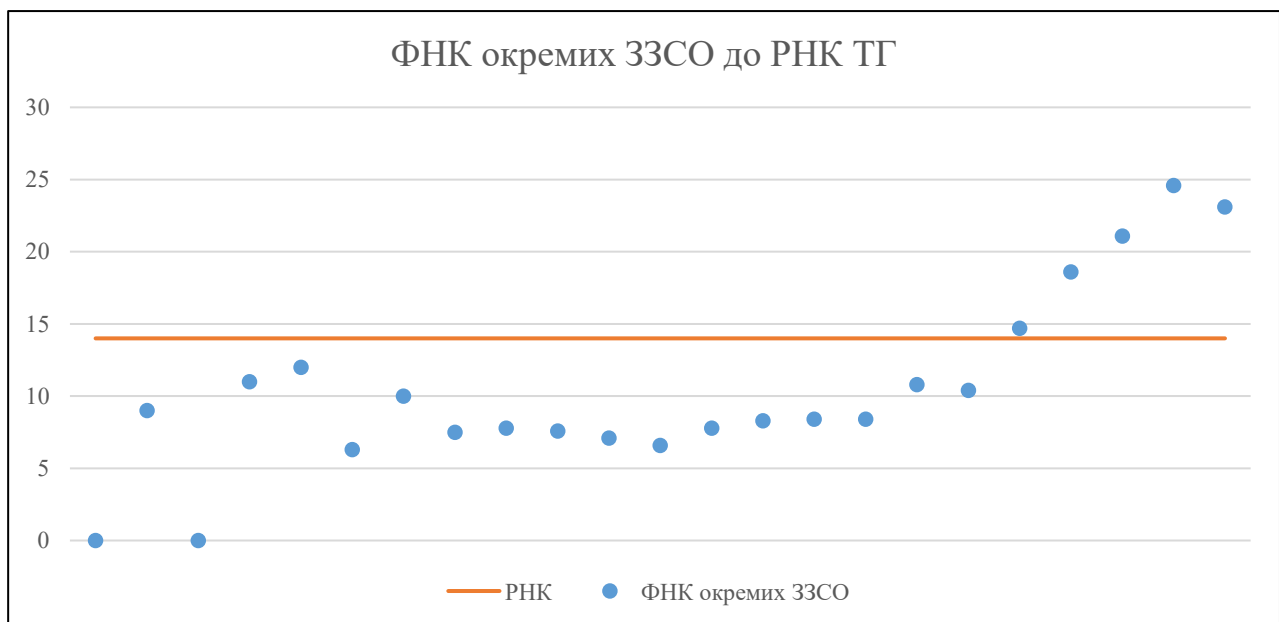


Мережа ЗЗСО Рогатинської міської територіальної громади

	ЗЗСО		Учні		ФНК
Звичайний ЗЗСО	21	91,3%	2 634	99,4%	14,8
Опорний ЗЗСО					
Філія ЗЗСО	2	8,7%	17	0,6%	17,0
Загалом	23	100,0%	2 651	100,0%	13,5

ЗЗСО крім спеціальних та НРЦ	ЗЗСО		Учні		ФНК
ЗЗСО з ФНК більш ніж 15 (РНК + 1)	4	19,0%	1 713	64,6%	22,5
ЗЗСО з ФНК від 13 до 15	1	4,8%	147	5,5%	14,7
ЗЗСО з ФНК менш ніж 13 (РНК - 1)	16	76,2%	774	29,2%	8,3
ЗЗСО без класів			17	0,6%	
Загалом (крім спеціальних та НРЦ)	21	100,0%	2 651	100,0%	13,5

	ЗЗСО		Учні		ФНК
Менше 20 учнів	6	26,1%	68	2,6%	11,3
Від 20 до 50 учнів	3	13,0%	112	4,2%	8,0
Від 50 до 100 учнів	9	39,1%	611	23,0%	8,4
Від 100 до 200 учнів	1	4,3%	147	5,5%	14,7
Від 200 до 300 учнів	2	8,7%	455	17,2%	19,8
Від 300 до 400 учнів					
Від 400 до 600 учнів	1	4,3%	542	20,4%	24,6
Від 600 до 800 учнів	1	4,3%	716	27,0%	23,1
Від 800 до 1000 учнів					
Від 1000 до 1500 учнів					
Більше 1500 учнів					
Загалом	23	100,0%	2 651	100,0%	13,5



На графіку ЗЗСО упорядковані за збільшенням наповнюваності

**Перелік закладів загальної середньої освіти Рогатинської міської територіальної громади
РНК = 14, ФНК = 13,49**

↑	ЗЗСО з ФНК більш ніж 15 (РНК + 1)
↔	ЗЗСО з ФНК від 13 до 15
↓	ЗЗСО з ФНК менш ніж 13 (РНК - 1)
—	ЗЗСО без класів

№ з/п	ID в АІКОМ	Назва ЗЗСО	Факт. ступ.	Статус	ID в АІКОМ опорного ЗЗСО	Кіл-ть учнів	з них за індивід. формою	Кіл-ть класів	ФНК		Включено до розрахунку субвенції
1	11088	Рогатинський ліцей імені Братів Рогатинців	I-III			542	47	22	24,6	↑	Так
2	11087	Рогатинський ліцей №1	I-III	Опорна		716	56	31	23,1	↑	Так
3	11086	Рогатинський ліцей "Гімназія імені Володимира Великого"	II-III			232	12	11	21,1	↑	Так
4	11090	Верхньолипицький ліцей	I-III	Опорна		223	21	12	18,6	↑	Так
5	11107	Княгининський ліцей	I-III	Опорна		147	19	10	14,7	↔	Так
6	11114	Нижньолипицька початкова школа	I			12	7	1	12	↓	Так
7	11137	Рудинська філія Рогатинського ліцею №1	I	Філія	11087	11	6	1	11	↓	Так
8	11094	Конюшківська гімназія	I-II			86	9	8	10,8	↓	Так
9	11095	Пуківська гімназія	I-II			94	2	9	10,4	↓	Так
10	11120	Пуятинська початкова школа	I			20	8	2	10	↓	Так
11	11092	Долинянська початкова школа	I			9	4	1	9	↓	Так
12	11100	Воскресинцівська гімназія	I-II			67	5	8	8,4	↓	Так
13	11098	Черченська гімназія імені братів Лепких	I-II			67	15	8	8,4	↓	Так
14	11112	Лучинецька гімназія	I-III			66	7	8	8,3	↓	Так
15	11115	Підгородська гімназія	I-II			47	16	6	7,8	↓	Так
16	11110	Липівська гімназія ім. С. Качали	I-II			62	8	8	7,8	↓	Так
17	11099	Бабухівська гімназія	I-II			53	21	7	7,6	↓	Так
18	11089	Васючинська гімназія ім. Р. Левицького	I-II			45	11	6	7,5	↓	Так
19	11125	Фразька гімназія ім. Андрія Шептицького	I-II			57	8	8	7,1	↓	Так
20	11105	Заланівська гімназія імені Осипа Микитки	I-II			59	4	9	6,6	↓	Так
21	11136	Потіцька початкова школа	I			19	3	3	6,3	↓	Так
440	11124	Чесниківська початкова школа	I			11	11			—	Так
441	11117	Підмихайлівська філія Княгининського ліцею	I	Філія	11107	6	6			—	Так