



## ІНФОРМАЦІЙНА ДОВІДКА ЩОДО РОЗРАХУНКУ ОБСЯГУ ОСВІТНЬОЇ СУБВЕНЦІЇ НА 2026 РІК

### ПЕРЕГІНСЬКА ТГ

#### Базова інформація про засновника:

Засновник	Переґінська селищна територіальна громада		
Код бюджету	0955500000		
Область	Івано-Франківська	Фактична наповнюваність класів	18,93
Тип	Селищна ТГ	Розрахункова наповнюваність класів	19,0

Для цілей розрахунку освітньої субвенції громада не вважається прифронтовою.

З цієї причини тимчасова РНК (ТРНК) на 2026 рік визначається як РНК з буфером.

Це означає, що фактична наповнюваність класів (ФНК) порівнюється із замороженою РНК 2025 бюджетного року (ЗРНК).

Якщо значення ЗРНК близьке до ФНК (різниця не більше 1), ТРНК дорівнює ЗРНК.

Якщо ФНК набагато менше ЗРНК, ТРНК стає ЗРНК-1 (нижній буфер), у протилежному випадку стає ЗРНК+1 (верхній буфер).

Таким чином, ТРНК завжди знаходиться поруч з ЗРНК, за винятком того, що ТРНК не може бути менше 10 або більше 27,5.

Для Переґінської громади ЗРНК дорівнювала 19; ФНК після округлення до половини цілого дорівнює 19.

Допустимі значення ТРНК знаходяться в інтервалі (ЗРНК-1;ЗРНК+1) = (18;20).

Оскільки ФНК в межах допустимого інтервалу, ТРНК отримує значення ЗРНК = 19.

#### Підсумки розподілу субвенції на 2026 рік:

	К-ть учнів (факт)	К-ть класів (факт)	Сума (тис. грн)	На учня (грн)	На клас (грн)
Учні комунальних ЗЗСО,	2 953	156	127 015,7	43 012	814 203
з них у гірських населених пунктах	2 953		25 403,14		
у тому числі поділ класів на групи			1 390,2		
Українознавчий компонент					
Індивідуальні учні - екстернат	39		774,7	19 864	
Індивідуальні учні - сімейна форма	208		4 180,7	20 099	
Індивідуальні учні - ТОТ					
Учні спеціальних ЗЗСО (класів)					
з них у гірських населених пунктах					
у тому числі поділ класів на групи					
Учні НРЦ,					
з них у гірських населених пунктах					
Учні класів з вечірньою формою					
Вихованці пансіонів					
Вихованці спеціальних пансіонів					
Вихованці НРЦ					
Асистенти в інклюзивних класах		29	9 928,7		342 370
Учні ЗПО					
<b>Переґінська ТГ</b>	<b>3 200</b>	<b>156</b>	<b>141 899,8</b>		

Освітня субвенція, розрахована на весь бюджетний 2026 рік (не є остаточною, оскільки заплановано перерахунок її обсягів на вересень-грудень 2026 року), тис. грн:	<b>141 899,8</b>
Освітня субвенція, виділена на 8 місяців бюджетного 2026 року (68,6%), тис. грн:	<b>97 343,3</b>

**Детальний розрахунок обсягу освітньої субвенції для Перегінської селищної територіальної громади**

**Коефіцієнти, що застосовуються для даної АТО:**

Розрахункова наповнюваність класів	19,0
Коефіцієнт Кіпп для денних ЗЗСО	0,430
Розподіл на одного учня для педагогічних працівників, які не проводять уроки (денні ЗЗСО), грн	6 247
Коефіцієнт Кіпп для вечірніх шкіл	0,430
Розподіл на одного учня, для педагогічних працівників, які не проводять уроки (вечірні школи), грн	6 247
Коефіцієнт поділу класів на групи при вивченні окремих предметів для учнів групи I	1,017
Коефіцієнт поділу класів на групи при вивченні окремих предметів для учнів групи II	1,047
Коефіцієнт скорочення	1,00

**Коефіцієнти, що застосовуються для всіх АТО:**

Норматив бюджетної забезпеченості (грн)	14 527,5
Річна заробітна плата вчителів з нарахуваннями (тис. грн)	312,7
Річна заробітна плата асистентів вчителів з нарахуваннями (тис. грн)	273,9
Річна заробітна плата керівників ІРЦ з нарахуваннями (тис. грн)	401,4
Річна заробітна плата педпрацівників ІРЦ з нарахуваннями (тис. грн)	349,6
Розрахункова наповнюваність спеціальних класів (також приватних НРЦ)	9,0
Розрахункова наповнюваність класів НРЦ	6,0

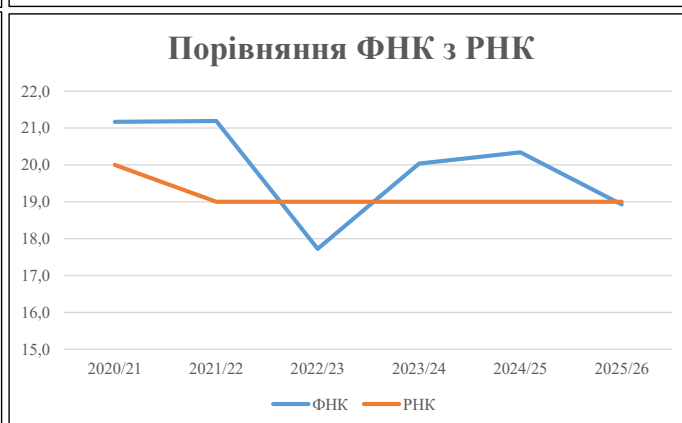
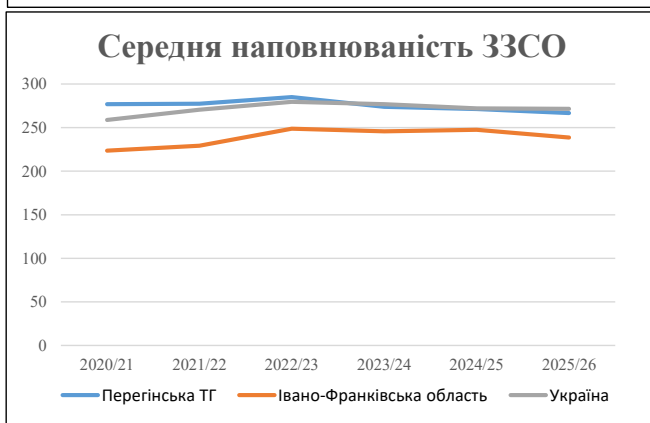
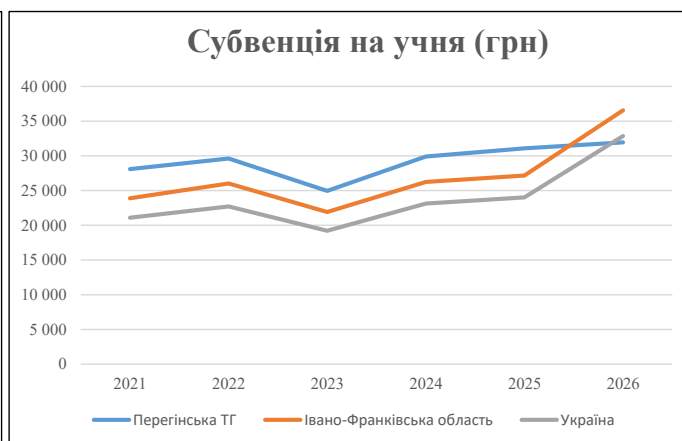
Рівень освіти	Учні	З них учні гірських шкіл			Класи	Розрахункова наповнюваність класу (групи)	Розрахункова к-ть класів (групи)	К-ть годин навчального плану	К-ть необхідних годин у тиждень	К-ть ставок	Зарплати вчителів, тис. грн	Розподіл на одного учня, для пед. працівників, які не проводять уроки, грн	Зарплата пед. персоналу, що не проводить уроки, тис. грн	Зарплата пед. гірську місцевість, без поділу на групи, тис. грн	Коефіцієнт поділу класів на групи	К-ть ставок вчителів для поділу класів на групи	Зарплати персоналу, що проводить уроки у групах при події класів, тис. грн	Зарплата пед. персоналу разом (без надбавки за гірську місцевість), тис. грн	Відсоток учнів гірських шкіл	Надбавка для гірської місцевості	Зарплата всього пед. персоналу разом, тис. грн
		гр. 1	гр. 2	гр. 3																	
Як розраховано	Факт	Факт	Факт	Постанова	гр. 1 / гр. 4	Постанова	гр. 5 * гр. 6	гр. 7 / 18	гр. 8 * 14527,51	Постанова	гр. 1 * гр. 10 / 1000	гр. 9 + гр. 11	Постанова	гр. 8 * гр. 13	гр. 14 * 14527,51	гр. 12 + гр. 15	гр. 2 / гр. 1	0,25 * гр. 16 * гр. 17	гр. 16 + гр. 18		
<b>Загальні ЗЗСО</b>																					
Початкова (1-4)	976		64	19,0	52	23	1 196	66,4	20 774	6 247	6 097	26 871		0,017	4,45	1 390	101 613	100,0%	25 403	127 016	
Базова (5-9)	1 450	2 953	68	19,0	77	32,7	2 518	139,9	43 736	6 247	9 058	52 793									
Старша (10-11)	527		24	19,0	28	35,5	994	55,2	17 266	6 247	3 292	20 558									
<b>Українознавчий компонент</b>																					
Початкова (1-4)	0		0	19,0	0	6	0	0,0	0	6 247	0	0		0,017	0,00	0	0			0	
Базова (5-9)	0	0	0	19,0	0	8	0	0,0	0	6 247	0	0									
Старша (10-11)	0		0	19,0	0	14	0	0,0	0	6 247	0	0									
<b>Індивідуальна освіта</b>																					
Екстернат (1-4)	11								144												
Екстернат (5-9)	14	39							256								620	100,0%	155	775	
Екстернат (10-12)	14								220												
Сімейна форма (1-4)	70								915												
Сімейна форма (5-9)	101	208							1 849								3 345	100,0%	836	4 181	
Сімейна форма (10-12)	37								581												
TOT (1-4)	0								0												
TOT (5-9)	0	0							0								0			0	
TOT (10-12)	0								0												
<b>Спеціальна освіта</b>																					
Початкова (1-4)	0		0	9	0	36															
Базова (5-9)	0	0	0	9	0	36							0,047	0,00	0	0				0	
Старша (10-11)	0		0	9	0	36															
<b>Навчально-реабілітаційні центри</b>																					
Початкова (1-4)	0		0	6	0	36				6 247											
Базова (5-9)	0	0	0	6	0	36				6 247				0,047	0,00	0	0			0	
Старша (10-11)	0		0	6	0	36				6 247											
<b>Учні, які проживають в пансіонах (кількість ставок = кількість груп * 2)</b>																					
Загальні пансіони	0	0		20	0																
Спеціальні пансіони	0	0		9	0																
НРЦ	0	0		6	0																
<b>Інклюзивні класи (кількість ставок = кількість класів * 1; обсяг субвенції = кількість ставок * 273,9), в колонках А і Б - кількість всіх і гірських інклюзивних класів після агрегації, у колонці Н - відсоток гірських інклюзивних класів</b>																					
Інклюзія	29	29		29				29,0	7 943			7 943						100,00%	1 986	9 929	
<b>Вечірня освіта</b>																					
Вечірні школи	0	0	0	16		23															
<b>Заклади професійної освіти</b>																					
ЗПО	0	0	0	26																	
<b>Разом</b>	<b>3 200</b>	<b>3 200</b>	<b>156</b>		<b>157</b>		<b>4 708</b>	<b>290,6</b>	<b>93 683</b>		<b>18 447</b>	<b>108 165</b>							<b>28 380</b>	<b>141 899,8</b>	

## Історичні дані щодо учнів комунальних ЗЗСО Перегінської селищної територіальної громади

Фактичні значення за навчальні роки	2020/21	2021/22	2022/23	2023/24	2024/25	2025/26
Кількість учнів ЗЗСО	3 323	3 327	3 420	3 286	3 255	3 200
ФНК	21,2	21,2	17,7	20,0	20,3	18,9
РНК	20,0	19,0	19,0	19,0	19,0	19,0
Кількість ЗЗСО	12	12	12	12	12	12
Середня наповнюваність ЗЗСО	277	277	285	274	271	267

Дані за бюджетні роки	2021	2022	2023	2024	2025	2026
Обсяг субвенції (тис. грн)	93 304,6	98 498,1	85 342,7	98 243,9	101 183,9	102 219,4
Субвенція на учня (грн)	28 078	29 606	24 954	29 898	31 086	31 944

Зміна за роками	2021/22	2022/23	2023/24	2024/25	2025/26
Учні (%)	0,1%	2,8%	-3,9%	-0,9%	-1,7%
Субвенція (%)	5,6%	-13,4%	15,1%	3,0%	1,0%
Субвенція на учня (%)	5,4%	-15,7%	19,8%	4,0%	2,8%
ФНК	0,03	-3,47	2,31	0,31	-1,41

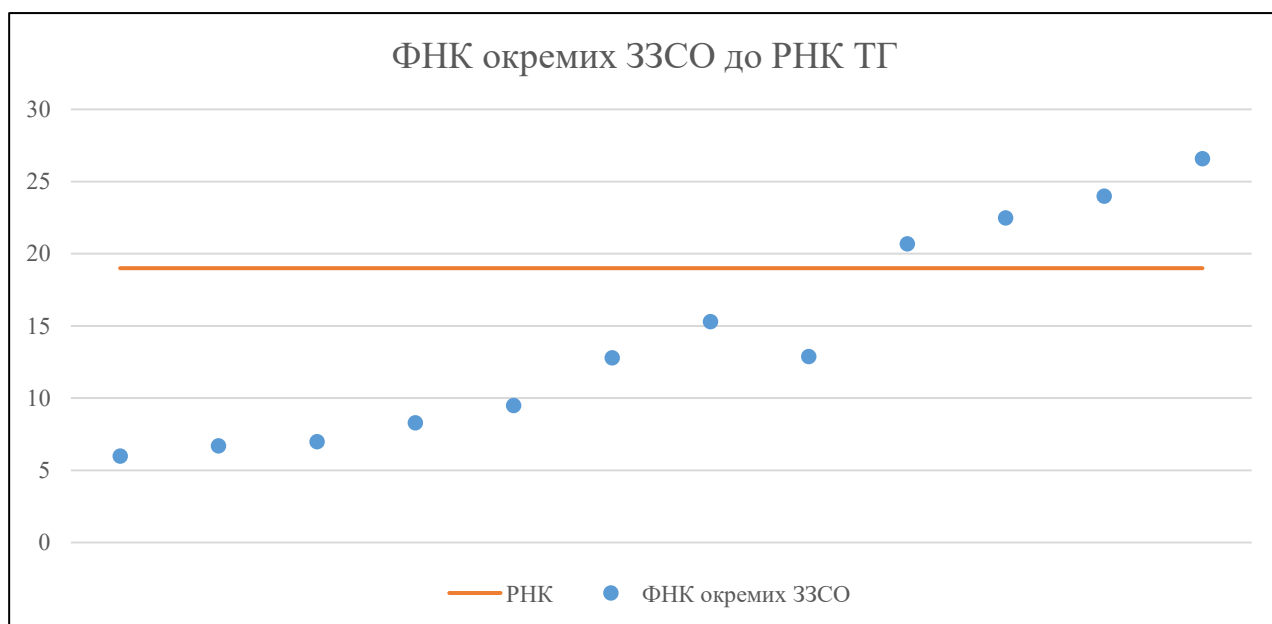


## Мережа ЗЗСО Перегінської селищної територіальної громади

	ЗЗСО		Учні		ФНК
Звичайний ЗЗСО	8	66,7%	3 103	97,0%	21,5
Опорний ЗЗСО					
Філія ЗЗСО	4	33,3%	97	3,0%	8,1
Загалом	12	100,0%	3 200	100,0%	18,9

	ЗЗСО		Учні		ФНК
<b>ЗЗСО крім спеціальних та НРЦ</b>					
ЗЗСО з ФНК більш ніж 20 (РНК + 1)	4	33,3%	2 680	83,8%	24,1
ЗЗСО з ФНК від 18 до 20					
ЗЗСО з ФНК менш ніж 18 (РНК - 1)	8	66,7%	520	16,3%	11,6
ЗЗСО без класів					
Загалом (крім спеціальних та НРЦ)	12	100,0%	3 200	100,0%	18,9

	ЗЗСО		Учні		ФНК
Менше 20 учнів	1	8,3%	6	0,2%	6,0
Від 20 до 50 учнів	4	33,3%	119	3,7%	7,9
Від 50 до 100 учнів					
Від 100 до 200 учнів	3	25,0%	395	12,3%	13,6
Від 200 до 300 учнів					
Від 300 до 400 учнів					
Від 400 до 600 учнів	3	25,0%	1 509	47,2%	22,5
Від 600 до 800 учнів					
Від 800 до 1000 учнів					
Від 1000 до 1500 учнів	1	8,3%	1 171	36,6%	26,6
Більше 1500 учнів					
Загалом	12	100,0%	3 200	100,0%	18,9



На графіку ЗЗСО упорядковані за збільшенням наповнюваності

**Перелік закладів загальної середньої освіти Перегінської селищної територіальної громади  
РНК = 19, ФНК = 18,93**

↑	ЗЗСО з ФНК більш ніж 20 (РНК + 1)
↔	ЗЗСО з ФНК від 18 до 20
↓	ЗЗСО з ФНК менш ніж 18 (РНК - 1)
—	ЗЗСО без класів

№ з/п	ID в АІКОМ	Назва ЗЗСО	Факт. ступ.	Статус	ID в АІКОМ опорного ЗЗСО	Кіл-ть учнів	з них за індивід. формою	Кіл-ть класів	ФНК		Включено до розрахунку субвенції
1	11155	Перегінський ліцей №1	I-III			1171	98	44	26,6	↑	Так
2	11156	Перегінський ліцей №2	I-III			577	41	24	24	↑	Так
3	11145	Небилівський ліцей	I-III			518	39	23	22,5	↑	Так
4	11153	Ясенський ліцей	I-III	Опорна		414	27	20	20,7	↑	Так
5	11170	Сливківська гімназія	I-II			138	16	9	15,3	↓	Так
6	11142	Красненський ліцей	I-III			142	17	11	12,9	↓	Так
7	11164	Закерничанська гімназія	I-II			115	7	9	12,8	↓	Так
8	11179	Філія Ясенська № 2	I	Філія	11153	38	2	4	9,5	↓	Так
9	11178	Філія Ясенська №1 Ясенського ліцею	I	Філія	11153	33	5	4	8,3	↓	Так
10	11176	Слободо - Небилівська початкова школа	I			28		4	7	↓	Так
11	11173	Гриньківська філія	I	Філія	11153	20	4	3	6,7	↓	Так
12	23964	Філія Кузьминецька	I	Філія	11153	6	1	1	6	↓	Так