



ІНФОРМАЦІЙНА ДОВІДКА ЩОДО РОЗРАХУНКУ ОБСЯГУ ОСВІТНЬОЇ СУБВЕНЦІЇ НА 2026 РІК

ПЕЧЕНІЖИНСЬКА ТГ

Базова інформація про засновника:

Засновник	Печеніжинська селищна територіальна громада		
Код бюджету	0950200000		
Область	Івано-Франківська	Фактична наповнюваність класів	15,94
Тип	Селищна ТГ	Розрахункова наповнюваність класів	15,5

Для цілей розрахунку освітньої субвенції громада не вважається прифронтовою.

З цієї причини тимчасова РНК (ТРНК) на 2026 рік визначається як РНК з буфером.

Це означає, що фактична наповнюваність класів (ФНК) порівнюється із замороженою РНК 2025 бюджетного року (ЗРНК).

Якщо значення ЗРНК близьке до ФНК (різниця не більше 1), ТРНК дорівнює ЗРНК.

Якщо ФНК набагато менше ЗРНК, ТРНК стає ЗРНК-1 (нижній буфер), у протилежному випадку стає ЗРНК+1 (верхній буфер).

Таким чином, ТРНК завжди знаходиться поруч з ЗРНК, за винятком того, що ТРНК не може бути менше 10 або більше 27,5.

Для Печеніжинської громади ЗРНК дорівнювала 15,5; ФНК після округлення до половини цілого дорівнює 16.

Допустимі значення ТРНК знаходяться в інтервалі (ЗРНК-1;ЗРНК+1) = (14,5;16,5).

Оскільки ФНК в межах допустимого інтервалу, ТРНК отримує значення ЗРНК = 15,5.

Підсумки розподілу субвенції на 2026 рік:

	К-ть учнів (факт)	К-ть класів (факт)	Сума (тис. грн)	На учня (грн)	На клас (грн)
Учні комунальних ЗЗСО,	1 721	108	87 542,4	50 867	810 578
з них у гірських населених пунктах	1 645		16 884,42		
у тому числі поділ класів на групи			980,5		
Українознавчий компонент					
Індивідуальні учні - екстернат					
Індивідуальні учні - сімейна форма	43		872,7	20 296	
Індивідуальні учні - ТОТ					
Учні спеціальних ЗЗСО (класів)					
з них у гірських населених пунктах					
у тому числі поділ класів на групи					
Учні НРЦ,					
з них у гірських населених пунктах					
Учні класів з вечірньою формою					
Вихованці пансіонів					
Вихованці спеціальних пансіонів					
Вихованці НРЦ					
Асистенти в інклюзивних класах		16	5 409,5		338 091
Учні ЗПО					
Печеніжинська ТГ	1 764	108	93 824,6		

Освітня субвенція, розрахована на весь бюджетний 2026 рік (не є остаточною, оскільки заплановано перерахунок її обсягів на вересень-грудень 2026 року), тис. грн:	93 824,6
Освітня субвенція, виділена на 8 місяців бюджетного 2026 року (68,6%), тис. грн:	64 363,7

Детальний розрахунок обсягу освітньої субвенції для Печеніжинської селищної територіальної громади

Коефіцієнти, що застосовуються для даної АТО:

Розрахункова наповнюваність класів	15,5
Коефіцієнт Кіпп для денних ЗЗСО	0,480
Розподіл на одного учня для педагогічних працівників, які не проводять уроки (денні ЗЗСО), грн	6 973
Коефіцієнт Кіпп для вечірніх шкіл	0,480
Розподіл на одного учня, для педагогічних працівників, які не проводять уроки (вечірні школи), грн	6 973
Коефіцієнт поділу класів на групи при вивченні окремих предметів для учнів групи I	1,017
Коефіцієнт поділу класів на групи при вивченні окремих предметів для учнів групи II	1,047
Коефіцієнт скорочення	1,00

Коефіцієнти, що застосовуються для всіх АТО:

Норматив бюджетної забезпеченості (грн)	14 527,5
Річна заробітна плата вчителів з нарахуваннями (тис. грн)	312,7
Річна заробітна плата асистентів вчителів з нарахуваннями (тис. грн)	273,9
Річна заробітна плата керівників ІРЦ з нарахуваннями (тис. грн)	401,4
Річна заробітна плата педпрацівників ІРЦ з нарахуваннями (тис. грн)	349,6
Розрахункова наповнюваність спеціальних класів (також приватних НРЦ)	9,0
Розрахункова наповнюваність класів НРЦ	6,0

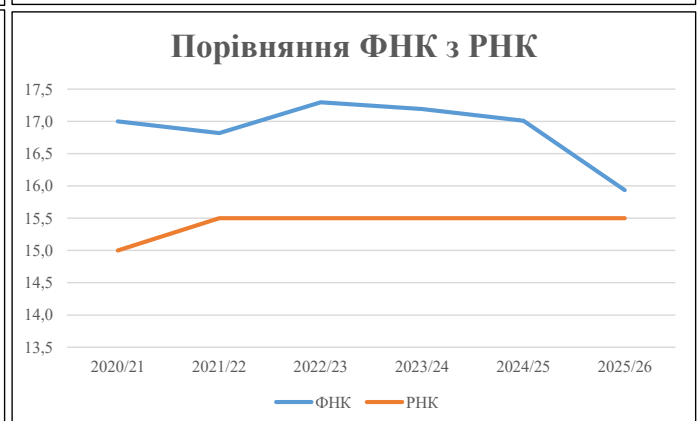
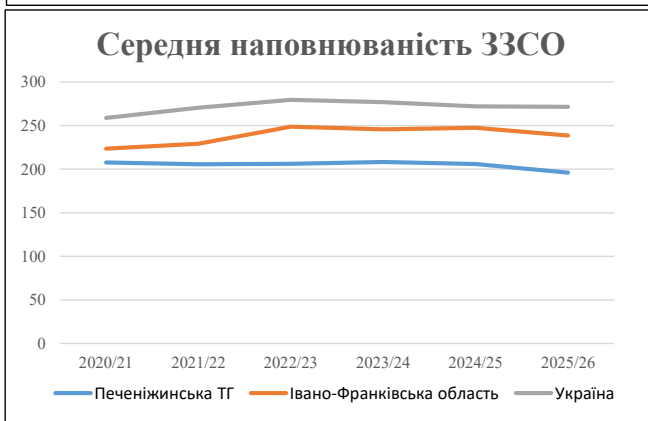
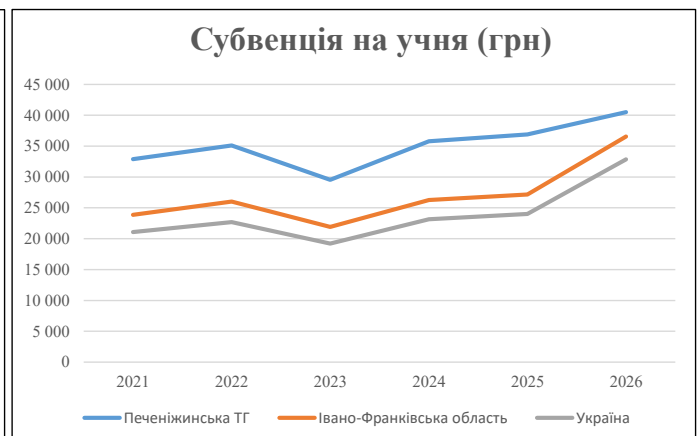
Рівень освіти	Учні	З них учні гірських шкіл			Класи	Розрахункова наповнюваність класу (групи)	Розрахункова кількість класів (групи)	Кількість годин навчального плану	Кількість необхідних годин у тиждень	Кількість ставок	Зарплати вчителів, тис. грн	Розподіл на одного учня, для пед. працівників, які не проводять уроки, грн	Зарплата пед. персоналу, що не проводить уроки, тис. грн	Зарплата пед. гірську місцевість, без поділу на групи, тис. грн	Коефіцієнт поділу класів на групи	Кількість ставок вчителів для поділу класів на групи	Зарплати персоналу, що проводить уроки у групах при поділі класів, тис. грн	Зарплата пед. персоналу разом (без надбавки за гірську місцевість), тис. грн	Відсоток учнів гірських шкіл	Надбавка для гірської місцевості	Зарплата всього пед. персоналу разом, тис. грн	
		гр. 1	гр. 2	гр. 3																		гр. 4
Як розраховано	Факт	Факт	Факт	Постанова	гр. 1 / гр. 4	Постанова	гр. 5 * гр. 6	гр. 7 / 18	гр. 8 * 14527,51	Постанова	гр. 1 * гр. 10 / 1000	гр. 9 + гр. 11	Постанова	гр. 8 * гр. 13	гр. 14 * 14527,51	гр. 12 + гр. 15	гр. 2 / гр. 1	0,25 * гр. 16 * гр. 17	гр. 16 + гр. 18			
Загальні ЗЗСО																						
Початкова (1-4)	593		43	15,5	39	23	897	49,8	15 581	6 973	4 135	19 716										
Базова (5-9)	929	1 645	55	15,5	60	32,7	1 962	109,0	34 080	6 973	6 478	40 558	0,017	3,14	981	70 658	95,6%	16 884			87 542	
Старша (10-11)	199		10	15,5	13	35,5	462	25,6	8 016	6 973	1 388	9 404										
Українознавчий компонент																						
Початкова (1-4)	0		0	15,5	0	6	0	0,0	0	6 973	0	0										
Базова (5-9)	0	0	0	15,5	0	8	0	0,0	0	6 973	0	0	0,017	0,00	0	0					0	
Старша (10-11)	0		0	15,5	0	14	0	0,0	0	6 973	0	0										
Індивідуальна освіта																						
Екстернат (1-4)	0								0													
Екстернат (5-9)	0	0							0												0	
Екстернат (10-12)	0								0													
Сімейна форма (1-4)	11								144													
Сімейна форма (5-9)	20	43							366													
Сімейна форма (10-12)	12								188													
TOT (1-4)	0								0													
TOT (5-9)	0	0							0												0	
TOT (10-12)	0								0													
Спеціальна освіта																						
Початкова (1-4)	0		0	9	0	36																
Базова (5-9)	0	0	0	9	0	36							0,047	0,00	0	0					0	
Старша (10-11)	0		0	9	0	36																
Навчально-реабілітаційні центри																						
Початкова (1-4)	0		0	6	0	36				6 973												
Базова (5-9)	0	0	0	6	0	36				6 973				0,047	0,00	0	0				0	
Старша (10-11)	0		0	6	0	36				6 973												
Учні, які проживають в пансіонах (кількість ставок = кількість груп * 2)																						
Загальні пансіони	0	0		20	0																0	
Спеціальні пансіони	0	0		9	0																0	
НРЦ	0	0		6	0																0	
Інклюзивні класи (кількість ставок = кількість класів * 1; обсяг субвенції = кількість ставок * 273,9), в колонках А і Б - кількість всіх і гірських інклюзивних класів після агрегації, у колонці Н - відсоток гірських інклюзивних класів																						
Інклюзія	16	15		16					16,0	4 382				4 382						93,75%	1 027	5 409
Вечірня освіта																						
Вечірні школи	0	0	0	16		23															0	
Заклади професійної освіти																						
ЗПО	0	0	0	26																	0	
Разом	1 764	1 688	108		112		3 321	200,5	62 757		12 001	74 060								18 086	93 824,6	

Історичні дані щодо учнів комунальних ЗЗСО Печеніжинської селищної територіальної громади

Фактичні значення за навчальні роки	2020/21	2021/22	2022/23	2023/24	2024/25	2025/26
Кількість учнів ЗЗСО	1 870	1 850	1 856	1 874	1 854	1 764
ФНК	17,0	16,8	17,3	17,2	17,0	15,9
РНК	15,0	15,5	15,5	15,5	15,5	15,5
Кількість ЗЗСО	9	9	9	9	9	9
Середня наповнюваність ЗЗСО	208	206	206	208	206	196

Дані за бюджетні роки	2021	2022	2023	2024	2025	2026
Обсяг субвенції (тис. грн)	61 527,1	64 963,9	54 827,6	67 049,8	68 412,4	71 459,0
Субвенція на учня (грн)	32 902	35 116	29 541	35 779	36 900	40 510

Зміна за роками		2021/22	2022/23	2023/24	2024/25	2025/26
Учні (%)		-1,1%	0,3%	1,0%	-1,1%	-4,9%
Субвенція (%)		5,6%	-15,6%	22,3%	2,0%	4,5%
Субвенція на учня (%)		6,7%	-15,9%	21,1%	3,1%	9,8%
ФНК		-0,18	0,48	-0,10	-0,18	-1,07

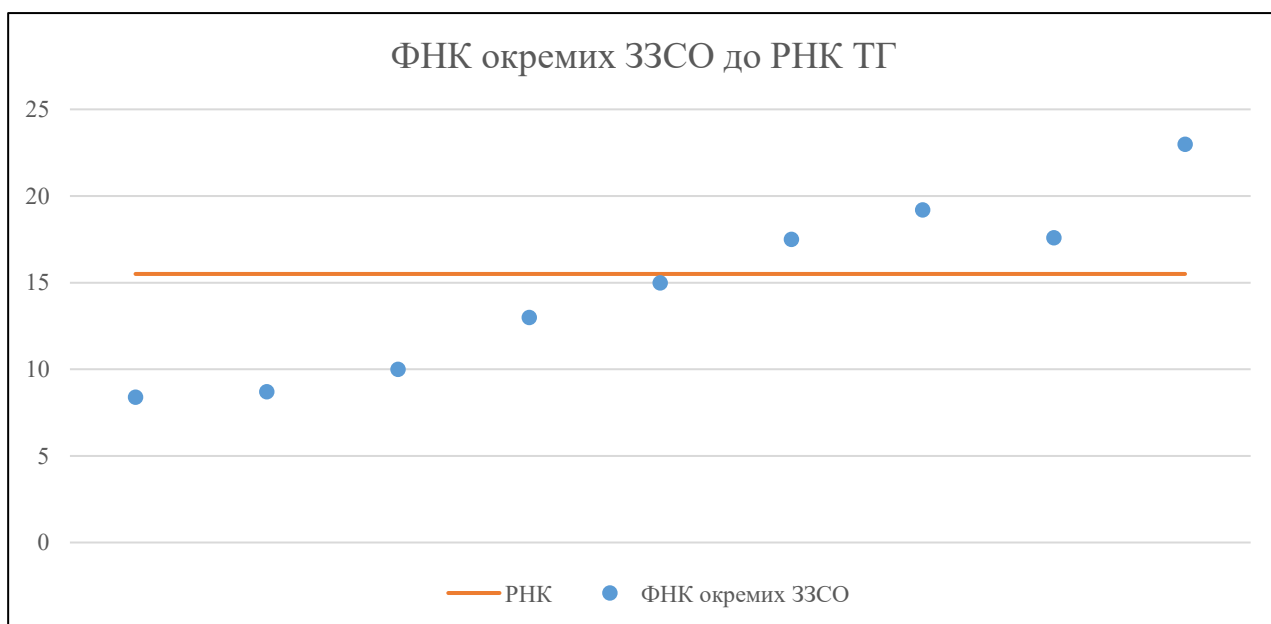


Мережа ЗЗСО Печеніжинської селищної територіальної громади

	ЗЗСО		Учні		ФНК
	кількість	відсоток	кількість	відсоток	кількість
Звичайний ЗЗСО	9	100,0%	1 764	100,0%	16,3
Опорний ЗЗСО					
Філія ЗЗСО					
Загалом	9	100,0%	1 764	100,0%	15,9

	ЗЗСО		Учні		ФНК
	кількість	відсоток	кількість	відсоток	кількість
ЗЗСО крім спеціальних та НРЦ					
ЗЗСО з ФНК більш ніж 16,5 (РНК + 1)	4	44,4%	1 268	71,9%	20,1
ЗЗСО з ФНК від 14,5 до 16,5	1	11,1%	135	7,7%	15,0
ЗЗСО з ФНК менш ніж 14,5 (РНК - 1)	4	44,4%	361	20,5%	10,0
ЗЗСО без класів					
Загалом (крім спеціальних та НРЦ)	9	100,0%	1 764	100,0%	15,9

	ЗЗСО		Учні		ФНК
	кількість	відсоток	кількість	відсоток	кількість
Менше 20 учнів					
Від 20 до 50 учнів					
Від 50 до 100 учнів	3	33,3%	244	13,8%	9,0
Від 100 до 200 учнів	3	33,3%	445	25,2%	15,3
Від 200 до 300 учнів	2	22,2%	476	27,0%	18,3
Від 300 до 400 учнів					
Від 400 до 600 учнів	1	11,1%	599	34,0%	23,0
Від 600 до 800 учнів					
Від 800 до 1000 учнів					
Від 1000 до 1500 учнів					
Більше 1500 учнів					
Загалом	9	100,0%	1 764	100,0%	15,9



На графіку ЗЗСО упорядковані за збільшенням наповнюваності

**Перелік закладів загальної середньої освіти Печеніжинської селищної територіальної громади
РНК = 15,5, ФНК = 15,94**

↑	ЗЗСО з ФНК більш ніж 16,5 (РНК + 1)
↔	ЗЗСО з ФНК від 14,5 до 16,5
↓	ЗЗСО з ФНК менш ніж 14,5 (РНК - 1)
—	ЗЗСО без класів

№ з/п	ID в АІКОМ	Назва ЗЗСО	Факт. ступ.	Статус	ID в АІКОМ опорного ЗЗСО	Кіл-ть учнів	з них за індивід. формою	Кіл-ть класів	ФНК		Включено до розрахунку субвенції
1	10943	Печеніжинський ліцей	I-III			599		26	23	↑	Так
2	10935	Сопівський ліцей	I-III			230	38	12	19,2	↑	Так
3	10934	Рунгурський ліцей	I-III			246		14	17,6	↑	Так
4	10925	Княздвірський ліцей	I-III			193	1	11	17,5	↑	Так
5	10959	Молодятинська гімназія	I-II			135		9	15	↔	Так
6	10955	Малоключівська гімназія	I-II			117		9	13	↓	Так
7	10956	Марківська гімназія	I-II			90		9	10	↓	Так
8	10962	Слобідська гімназія	I-II			78	6	9	8,7	↓	Так
9	10951	Кіданецька гімназія	I-II			76		9	8,4	↓	Так