



ІНФОРМАЦІЙНА ДОВІДКА ЩОДО РОЗРАХУНКУ ОБСЯГУ ОСВІТНЬОЇ СУБВЕНЦІЇ НА 2026 РІК

ПАСІЧНЯНСЬКА ТГ

Базова інформація про засновника:

Засновник	Пасічнянська сільська територіальна громада		
Код бюджету	0953800000		
Область	Івано-Франківська	Фактична наповнюваність класів	16,23
Тип	Сільська ТГ	Розрахункова наповнюваність класів	16,5

Для цілей розрахунку освітньої субвенції громада не вважається прифронтовою.

З цієї причини тимчасова РНК (ТРНК) на 2026 рік визначається як РНК з буфером.

Це означає, що фактична наповнюваність класів (ФНК) порівнюється із замороженою РНК 2025 бюджетного року (ЗРНК).

Якщо значення ЗРНК близьке до ФНК (різниця не більше 1), ТРНК дорівнює ЗРНК.

Якщо ФНК набагато менше ЗРНК, ТРНК стає ЗРНК-1 (нижній буфер), у протилежному випадку стає ЗРНК+1 (верхній буфер).

Таким чином, ТРНК завжди знаходиться поруч з ЗРНК, за винятком того, що ТРНК не може бути менше 10 або більше 27,5.

Для Пасічнянської громади ЗРНК дорівнювала 16,5; ФНК після округлення до половини цілого дорівнює 16.

Допустимі значення ТРНК знаходяться в інтервалі (ЗРНК-1;ЗРНК+1) = (15,5;17,5).

Оскільки ФНК в межах допустимого інтервалу, ТРНК отримує значення ЗРНК = 16,5.

Підсумки розподілу субвенції на 2026 рік:

	К-ть учнів (факт)	К-ть класів (факт)	Сума (тис. грн)	На учня (грн)	На клас (грн)
Учні комунальних ЗЗСО,	2 354	145	114 561,2	48 667	790 077
з них у гірських населених пунктах	2 354		22 912,24		
у тому числі поділ класів на групи			1 257,6		
Українознавчий компонент					
Індивідуальні учні - екстернат					
Індивідуальні учні - сімейна форма	100		2 003,7	20 037	
Індивідуальні учні - ТОТ					
Учні спеціальних ЗЗСО (класів)					
з них у гірських населених пунктах					
у тому числі поділ класів на групи					
Учні НРЦ,					
з них у гірських населених пунктах					
Учні класів з вечірньою формою					
Вихованці пансіонів					
Вихованці спеціальних пансіонів					
Вихованці НРЦ					
Асистенти в інклюзивних класах		27	9 244,0		342 370
Учні ЗПО					
Пасічнянська ТГ	2 454	145	125 808,9		

Освітня субвенція, розрахована на весь бюджетний 2026 рік (не є остаточною, оскільки заплановано перерахунок її обсягів на вересень-грудень 2026 року), тис. грн:	125 808,9
Освітня субвенція, виділена на 8 місяців бюджетного 2026 року (68,6%), тис. грн:	86 304,9

Детальний розрахунок обсягу освітньої субвенції для Пасічнянської сільської територіальної громади

Коефіцієнти, що застосовуються для даної АТО:

Розрахункова наповнюваність класів	16,5
Коефіцієнт Кіпп для денних ЗЗСО	0,480
Розподіл на одного учня для педагогічних працівників, які не проводять уроки (денні ЗЗСО), грн	6 973
Коефіцієнт Кіпп для вечірніх шкіл	0,480
Розподіл на одного учня, для педагогічних працівників, які не проводять уроки (вечірні школи), грн	6 973
Коефіцієнт поділу класів на групи при вивченні окремих предметів для учнів групи I	1,017
Коефіцієнт поділу класів на групи при вивченні окремих предметів для учнів групи II	1,047
Коефіцієнт скорочення	1,00

Коефіцієнти, що застосовуються для всіх АТО:

Норматив бюджетної забезпеченості (грн)	14 527,5
Річна заробітна плата вчителів з нарахуваннями (тис. грн)	312,7
Річна заробітна плата асистентів вчителів з нарахуваннями (тис. грн)	273,9
Річна заробітна плата керівників ІРЦ з нарахуваннями (тис. грн)	401,4
Річна заробітна плата педпрацівників ІРЦ з нарахуваннями (тис. грн)	349,6
Розрахункова наповнюваність спеціальних класів (також приватних НРЦ)	9,0
Розрахункова наповнюваність класів НРЦ	6,0

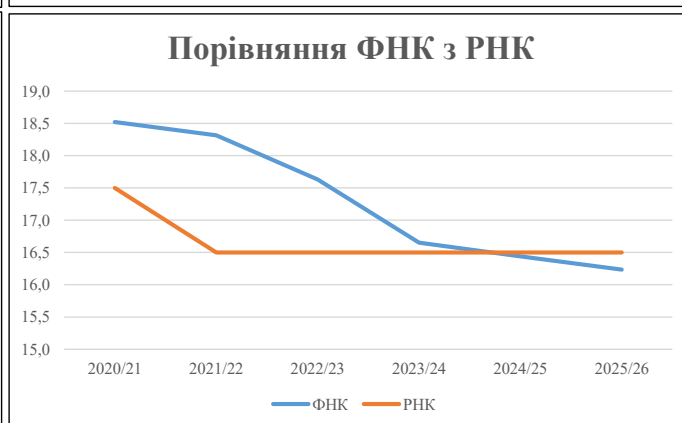
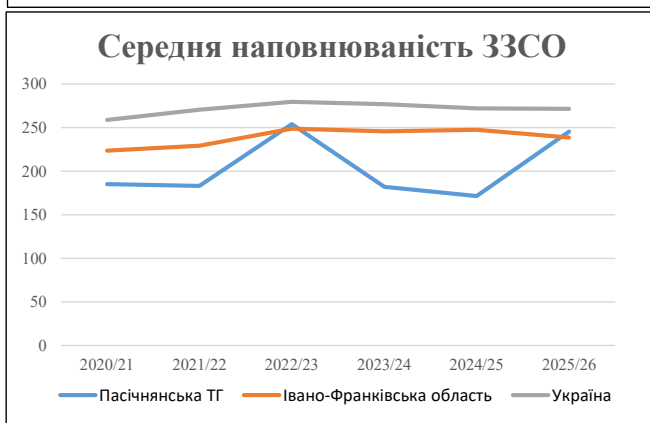
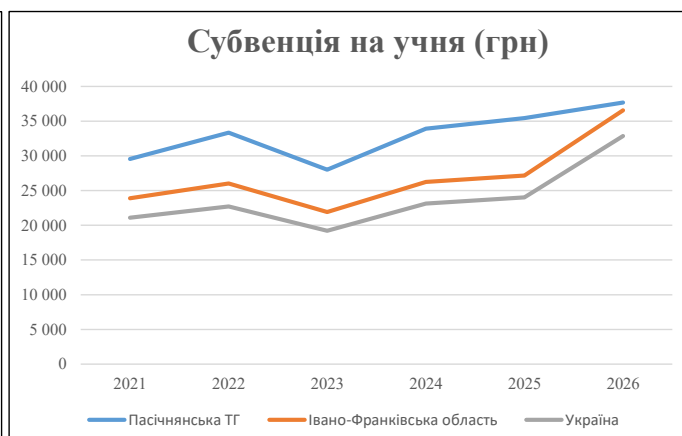
Рівень освіти	Учні	З них учні гірських шкіл			Класи	Розрахункова наповнюваність класу (групи)	Розрахункова кількість класів (групи)	Кількість годин навчального плану	Кількість годин у тиждень	Кількість необхідних ставок	Зарплати вчителів, тис. грн	Розподіл на одного учня, для пед. працівників, які не проводять уроки, грн	Зарплата пед. персоналу, що не проводять уроки, тис. грн	Зарплата пед. гірську місцевість, без поділу на групи, тис. грн	Коефіцієнт поділу класів на групи	Кількість ставок вчителів для поділу класів на групи	Зарплати персоналу, що проводить уроки у групах при події класів, тис. грн	Зарплата пед. персоналу разом (без надбавки за гірську місцевість), тис. грн	Відсоток учнів гірських шкіл	Надбавка для гірської місцевості	Зарплата всього пед. персоналу разом, тис. грн	
		гр. 1	гр. 2	гр. 3																		гр. 4
Як розраховано	Факт	Факт	Факт	Постанова	гр. 1 / гр. 4	Постанова	гр. 5 * гр. 6	гр. 7 / 18	гр. 8 * 14527,51	Постанова	гр. 1 * гр. 10 / 1000	гр. 9 + гр. 11	Постанова	гр. 8 * гр. 13	гр. 14 * 14527,51	гр. 12 + гр. 15	гр. 2 / гр. 1	0,25 * гр. 16 * гр. 17	гр. 16 + гр. 18			
Загальні ЗЗСО																						
Початкова (1-4)	828		66	16,5	51	23	1 173	65,2	20 375	6 973	5 774	26 149										
Базова (5-9)	1 266	2 354	66	16,5	77	32,7	2 518	139,9	43 736	6 973	8 828	52 564	0,017	4,02	1 258	91 649	100,0%	22 912		114 561		
Старша (10-11)	260		13	16,5	16	35,5	568	31,6	9 866	6 973	1 813	11 679										
Українознавчий компонент																						
Початкова (1-4)	0		0	16,5	0	6	0	0,0	0	6 973	0	0										
Базова (5-9)	0	0	0	16,5	0	8	0	0,0	0	6 973	0	0	0,017	0,00	0	0				0		
Старша (10-11)	0		0	16,5	0	14	0	0,0	0	6 973	0	0										
Індивідуальна освіта																						
Екстернат (1-4)	0								0													
Екстернат (5-9)	0	0							0												0	
Екстернат (10-12)	0								0													
Сімейна форма (1-4)	41								536													
Сімейна форма (5-9)	54	100							988												1 603	
Сімейна форма (10-12)	5								78												401	
TOT (1-4)	0								0													
TOT (5-9)	0	0							0												0	
TOT (10-12)	0								0													
Спеціальна освіта																						
Початкова (1-4)	0		0	9	0	36																
Базова (5-9)	0	0	0	9	0	36							0,047	0,00	0	0					0	
Старша (10-11)	0		0	9	0	36																
Навчально-реабілітаційні центри																						
Початкова (1-4)	0		0	6	0	36				6 973												
Базова (5-9)	0	0	0	6	0	36				6 973											0	
Старша (10-11)	0		0	6	0	36				6 973												
Учні, які проживають в пансіонах (кількість ставок = кількість груп * 2)																						
Загальні пансіони	0	0		20	0																0	
Спеціальні пансіони	0	0		9	0																0	
НРЦ	0	0		6	0																0	
Інклюзивні класи (кількість ставок = кількість класів * 1; обсяг субвенції = кількість ставок * 273,9), в колонках А і Б - кількість всіх і гірських інклюзивних класів після агрегації, у колонці Н - відсоток гірських інклюзивних класів																						
Інклюзія	27	27		27				27,0	7 395					7 395						100,00%	1 849	9 244
Вечірня освіта																						
Вечірні школи	0	0	0	16		23																0
Заклади професійної освіти																						
ЗПО	0	0	0	26																		0
Разом	2 454	2 454	145		144		4 259	263,6	82 975		16 415	97 787								25 162	125 808,9	

Історичні дані щодо учнів комунальних ЗЗСО Пасічнянської сільської територіальної громади

Фактичні значення за навчальні роки	2020/21	2021/22	2022/23	2023/24	2024/25	2025/26
Кількість учнів ЗЗСО	2 593	2 564	2 540	2 548	2 400	2 454
ФНК	18,5	18,3	17,6	16,7	16,4	16,2
РНК	17,5	16,5	16,5	16,5	16,5	16,5
Кількість ЗЗСО	14	14	10	14	14	10
Середня наповнюваність ЗЗСО	185	183	254	182	171	245

Дані за бюджетні роки	2021	2022	2023	2024	2025	2026
Обсяг субвенції (тис. грн)	76 663,6	85 472,3	71 142,3	86 381,9	85 083,6	92 470,6
Субвенція на учня (грн)	29 566	33 336	28 009	33 902	35 451	37 682

Зміна за роками	2021/22	2022/23	2023/24	2024/25	2025/26
Учні (%)	-1,1%	-0,9%	0,3%	-5,8%	2,3%
Субвенція (%)	11,5%	-16,8%	21,4%	-1,5%	8,7%
Субвенція на учня (%)	12,8%	-16,0%	21,0%	4,6%	6,3%
ФНК	-0,21	-0,68	-0,98	-0,22	-0,20

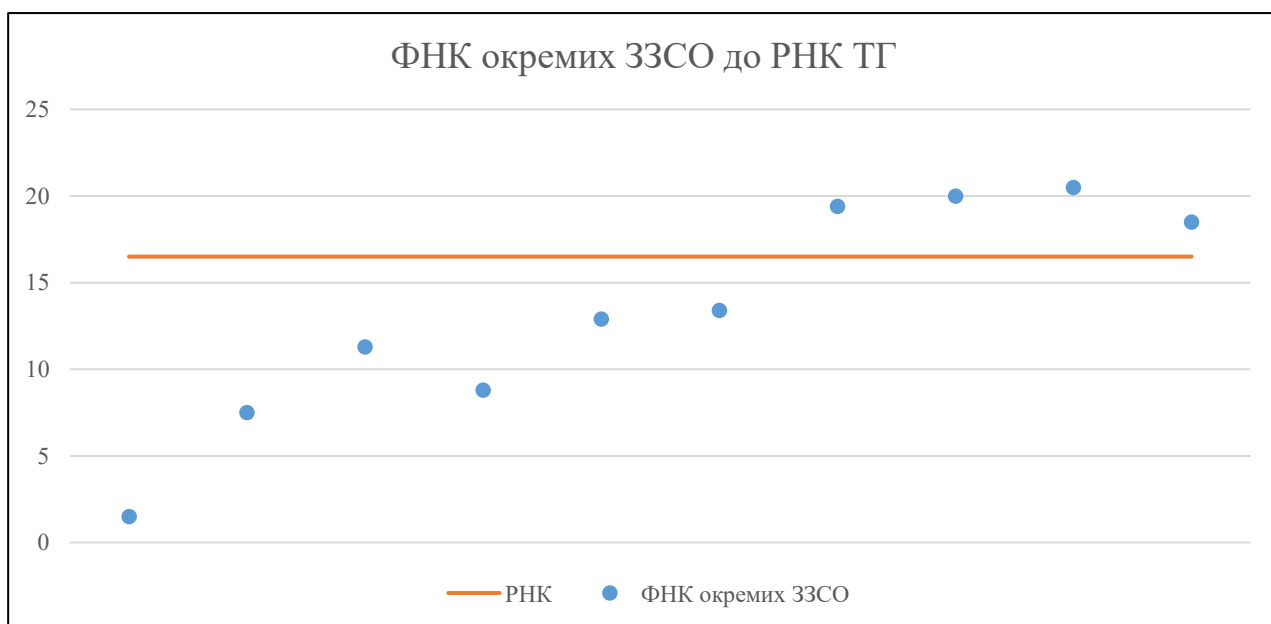


Мережа ЗЗСО Пасічнлянської сільської територіальної громади

	ЗЗСО		Учні		ФНК
	кількість	відсоток	кількість	відсоток	кількість
Звичайний ЗЗСО	10	100,0%	2 454	100,0%	16,9
Опорний ЗЗСО					
Філія ЗЗСО					
Загалом	10	100,0%	2 454	100,0%	16,2

	ЗЗСО		Учні		ФНК
	кількість	відсоток	кількість	відсоток	кількість
ЗЗСО крім спеціальних та НРЦ					
ЗЗСО з ФНК більш ніж 17,5 (РНК + 1)	4	40,0%	2 057	83,8%	19,4
ЗЗСО з ФНК від 15,5 до 17,5					
ЗЗСО з ФНК менш ніж 15,5 (РНК - 1)	6	60,0%	397	16,2%	10,2
ЗЗСО без класів					
Загалом (крім спеціальних та НРЦ)	10	100,0%	2 454	100,0%	16,2

	ЗЗСО		Учні		ФНК
	кількість	відсоток	кількість	відсоток	кількість
Менше 20 учнів	1	10,0%	6	0,2%	1,5
Від 20 до 50 учнів	2	20,0%	75	3,1%	9,4
Від 50 до 100 учнів	1	10,0%	79	3,2%	8,8
Від 100 до 200 учнів	2	20,0%	237	9,7%	13,2
Від 200 до 300 учнів					
Від 300 до 400 учнів	1	10,0%	329	13,4%	19,4
Від 400 до 600 учнів	2	20,0%	932	38,0%	20,3
Від 600 до 800 учнів	1	10,0%	796	32,4%	18,5
Від 800 до 1000 учнів					
Від 1000 до 1500 учнів					
Більше 1500 учнів					
Загалом	10	100,0%	2 454	100,0%	16,2



На графіку ЗЗСО упорядковані за збільшенням наповнюваності

**Перелік закладів загальної середньої освіти Пасічнянської сільської територіальної громади
РНК = 16,5, ФНК = 16,23**

↑	ЗЗСО з ФНК більш ніж 17,5 (РНК + 1)
↔	ЗЗСО з ФНК від 15,5 до 17,5
↓	ЗЗСО з ФНК менш ніж 15,5 (РНК - 1)
—	ЗЗСО без класів

№ з/п	ID в АІКОМ	Назва ЗЗСО	Факт. ступ.	Статус	ID в АІКОМ опорного ЗЗСО	Кіл-ть учнів	з них за індивід. формою	Кіл-ть класів	ФНК		Включено до розрахунку субвенції
1	11057	Пнівський ліцей	I-III	Опорна		513	14	25	20,5	↑	Так
2	11031	Битківський ліцей	I-III			419	21	21	20	↑	Так
3	11048	Зеленський ліцей	I-III			329	9	17	19,4	↑	Так
4	11055	Пасічнянський ліцей	I-III	Опорна		796	44	43	18,5	↑	Так
5	11066	Білозоринська гімназія	I-II			121	10	9	13,4	↓	Так
6	11073	Черніківська гімназія	I-II			116		9	12,9	↓	Так
7	11075	Битківська початкова школа №1	I			45		4	11,3	↓	Так
8	11070	Максимецька гімназія	I-II			79	7	9	8,8	↓	Так
9	11078	Зеленська початкова школа	I			30	1	4	7,5	↓	Так
10	11074	Битківська початкова школа №2	I			6		4	1,5	↓	Так