



## ІНФОРМАЦІЙНА ДОВІДКА ЩОДО РОЗРАХУНКУ ОБСЯГУ ОСВІТНЬОЇ СУБВЕНЦІЇ НА 2026 РІК

### ОТИНІЙСЬКА ТГ

#### Базова інформація про засновника:

Засновник	Отинійська селищна територіальна громада		
Код бюджету	0955400000		
Область	Івано-Франківська	Фактична наповнюваність класів	14,23
Тип	Селищна ТГ	Розрахункова наповнюваність класів	17,0

Для цілей розрахунку освітньої субвенції громада не вважається прифронтовою.

З цієї причини тимчасова РНК (ТРНК) на 2026 рік визначається як РНК з буфером.

Це означає, що фактична наповнюваність класів (ФНК) порівнюється із замороженою РНК 2025 бюджетного року (ЗРНК).

Якщо значення ЗРНК близьке до ФНК (різниця не більше 1), ТРНК дорівнює ЗРНК.

Якщо ФНК набагато менше ЗРНК, ТРНК стає ЗРНК-1 (нижній буфер), у протилежному випадку стає ЗРНК+1 (верхній буфер).

Таким чином, ТРНК завжди знаходиться поруч з ЗРНК, за винятком того, що ТРНК не може бути менше 10 або більше 27,5.

Для Отинійської громади ЗРНК дорівнювала 18; ФНК після округлення до половини цілого дорівнює 14.

Допустимі значення ТРНК знаходяться в інтервалі (ЗРНК-1;ЗРНК+1) = (17;19).

Оскільки ФНК менше 17, ТРНК отримує значення нижнього буфера ЗРНК-1 = 17.

#### Підсумки розподілу субвенції на 2026 рік:

	К-ть учнів (факт)	К-ть класів (факт)	Сума (тис. грн)	На учня (грн)	На клас (грн)
Учні комунальних ЗЗСО, з них у гірських населених пунктах	1 779	125	67 790,8	38 106	542 327
у тому числі поділ класів на групи			925,8		
Українознавчий компонент					
Індивідуальні учні - екстернат					
Індивідуальні учні - сімейна форма	259		4 291,1	16 568	
Індивідуальні учні - ТОТ					
Учні спеціальних ЗЗСО (класів)					
з них у гірських населених пунктах					
у тому числі поділ класів на групи					
Учні НРЦ,					
з них у гірських населених пунктах					
Учні класів з вечірньою формою					
Вихованці пансіонів					
Вихованці спеціальних пансіонів					
Вихованці НРЦ					
Асистенти в інклюзивних класах		12	3 286,8		273 896
Учні ЗПО					
<b>Отинійська ТГ</b>	<b>2 038</b>	<b>125</b>	<b>75 368,7</b>		

Освітня субвенція, розрахована на весь бюджетний 2026 рік (не є остаточною, оскільки заплановано перерахунок її обсягів на вересень-грудень 2026 року), тис. грн:	<b>75 368,7</b>
Освітня субвенція, виділена на 8 місяців бюджетного 2026 року (68,6%), тис. грн:	<b>51 702,9</b>

**Детальний розрахунок обсягу освітньої субвенції для Отинійської селищної територіальної громади**

**Коефіцієнти, що застосовуються для даної АТО:**

Розрахункова наповнюваність класів	17,0
Коефіцієнт Кіпп для денних ЗЗСО	0,480
Розподіл на одного учня для педагогічних працівників, які не проводять уроки (денні ЗЗСО), грн	6 973
Коефіцієнт Кіпп для вечірніх шкіл	0,480
Розподіл на одного учня, для педагогічних працівників, які не проводять уроки (вечірні школи), грн	6 973
Коефіцієнт поділу класів на групи при вивченні окремих предметів для учнів групи І	1,017
Коефіцієнт поділу класів на групи при вивченні окремих предметів для учнів групи ІІ	1,047
Коефіцієнт скорочення	1,00

**Коефіцієнти, що застосовуються для всіх АТО:**

Норматив бюджетної забезпеченості (грн)	14 527,5
Річна заробітна плата вчителів з нарахуваннями (тис. грн)	312,7
Річна заробітна плата асистентів вчителів з нарахуваннями (тис. грн)	273,9
Річна заробітна плата керівників ІРЦ з нарахуваннями (тис. грн)	401,4
Річна заробітна плата педпрацівників ІРЦ з нарахуваннями (тис. грн)	349,6
Розрахункова наповнюваність спеціальних класів (також приватних НРЦ)	9,0
Розрахункова наповнюваність класів НРЦ	6,0

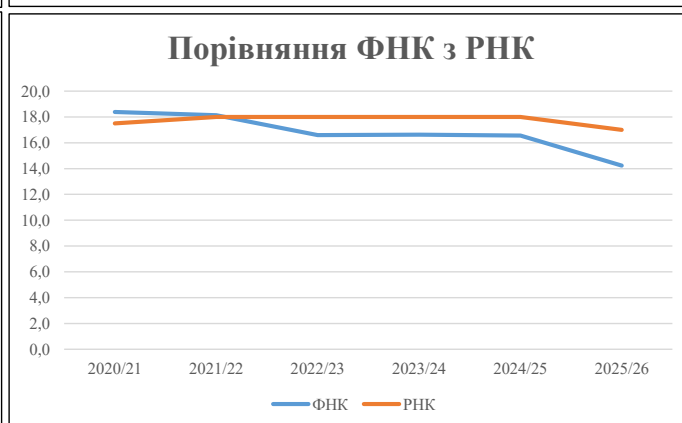
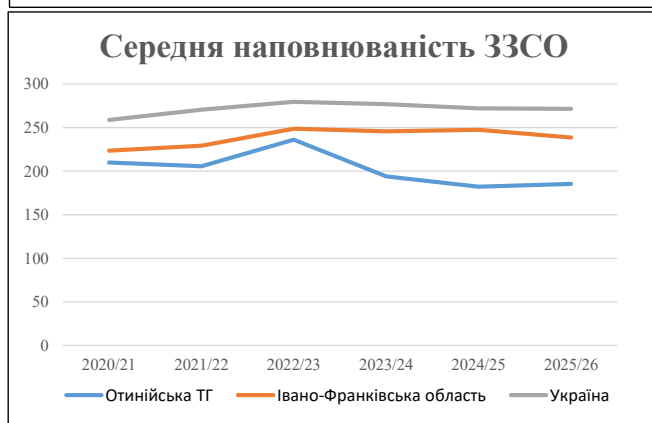
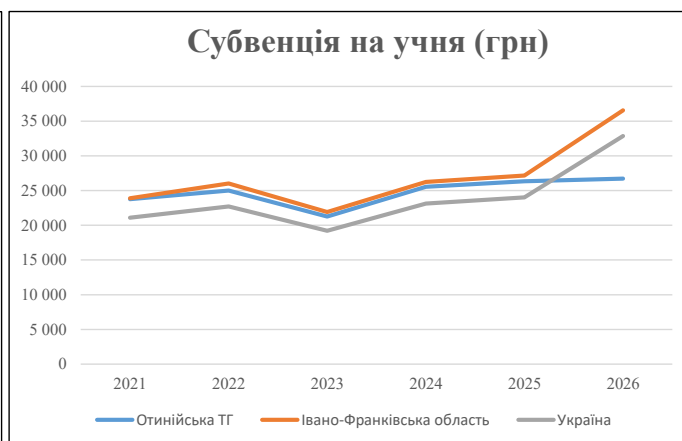
Рівень освіти	Учні	З них учні гірських шкіл			Класи	Розрахункова наповнюваність класу (групи)	Розрахункова к-ть класів (групи)	К-ть годин навчального плану	К-ть годин у тиждень	К-ть необхідних класів	К-ть ставок	Зарплати вчителів, тис. грн	Розподіл на одного учня, для пед. працівників, які не проводять уроки, грн	Зарплата пед. персоналу, що не проводять уроки, тис. грн	Зарплата пед. персоналу, що не проводять уроки, тис. грн	Зарплата пед. персоналу, що не проводять уроки, тис. грн	Зарплата пед. персоналу, що не проводять уроки, тис. грн	Зарплата пед. персоналу, що не проводять уроки, тис. грн	Зарплата пед. персоналу, що не проводять уроки, тис. грн	Відсоток учнів гірських шкіл	Надбавка для гірської місцевості	Зарплата всього пед. персоналу разом, тис. грн
		гр. 1	гр. 2	гр. 3																		
Як розраховано	Факт	Факт	Факт	Постанова	гр. 1 / гр. 4	Постанова	гр. 5 * гр. 6	гр. 7 / 18	гр. 8 * 14527,51	Постанова	гр. 1 * гр. 10 / 1000	гр. 9 + гр. 11	Постанова	гр. 8 * гр. 13	гр. 14 * 14527,51	гр. 12 + гр. 15	гр. 2 / гр. 1	0,25 * гр. 16 * гр. 17	гр. 16 + гр. 18			
<b>Загальні ЗЗСО</b>																						
Початкова (1-4)	624			51	17,0	37	23	851	47,3	14 782	6 973	4 351	19 133									
Базова (5-9)	1 001	0		62	17,0	59	32,7	1 929	107,2	33 512	6 973	6 980	40 492	0,017	2,96	926	67 791					67 791
Старша (10-11)	154			12	17,0	10	35,5	355	19,7	6 166	6 973	1 074	7 240									
<b>Українознавчий компонент</b>																						
Початкова (1-4)	0		0	17,0	0	6	0	0,0	0	0	6 973	0	0									
Базова (5-9)	0	0		17,0	0	8	0	0,0	0	0	6 973	0	0	0,017	0,00	0	0					0
Старша (10-11)	0		0	17,0	0	14	0	0,0	0	0	6 973	0	0									
<b>Індивідуальна освіта</b>																						
Екстернат (1-4)	0									0												
Екстернат (5-9)	0	0								0												0
Екстернат (10-12)	0									0												
Сімейна форма (1-4)	71									928												
Сімейна форма (5-9)	158	0								2 892												4 291
Сімейна форма (10-12)	30									471												4 291
TOT (1-4)	0									0												
TOT (5-9)	0	0								0												0
TOT (10-12)	0									0												
<b>Спеціальна освіта</b>																						
Початкова (1-4)	0		0	9	0	36																
Базова (5-9)	0	0		9	0	36								0,047	0,00	0	0					0
Старша (10-11)	0		0	9	0	36																
<b>Навчально-реабілітаційні центри</b>																						
Початкова (1-4)	0		0	6	0	36					6 973											
Базова (5-9)	0	0		6	0	36					6 973			0,047	0,00	0	0					0
Старша (10-11)	0		0	6	0	36					6 973											
<b>Учні, які проживають в пансіонах (кількість ставок = кількість груп * 2)</b>																						
Загальні пансіони	0	0		20	0																	
Спеціальні пансіони	0	0		9	0																	
НРЦ	0	0		6	0																	
<b>Інклюзивні класи (кількість ставок = кількість класів * 1; обсяг субвенції = кількість ставок * 273,9), в колонках А і Б - кількість всіх і гірських інклюзивних класів після агрегації, у колонці Н - відсоток гірських інклюзивних класів</b>																						
Інклюзія	12	0		12						12,0	3 287											3 287
<b>Вечірня освіта</b>																						
Вечірні школи	0	0	0	16		23																0
<b>Заклади професійної освіти</b>																						
ЗПО	0	0	0	26																		0
<b>Разом</b>	<b>2 038</b>		<b>125</b>			<b>106</b>		<b>3 135</b>	<b>186,2</b>	<b>62 038</b>		<b>12 405</b>	<b>70 152</b>									<b>75 368,7</b>

## Історичні дані щодо учнів комунальних ЗЗСО Отинійської селищної територіальної громади

Фактичні значення за навчальні роки	2020/21	2021/22	2022/23	2023/24	2024/25	2025/26
Кількість учнів ЗЗСО	2 519	2 467	2 361	2 329	2 186	2 038
ФНК	18,4	18,1	16,6	16,6	16,6	14,2
РНК	17,5	18,0	18,0	18,0	18,0	17,0
Кількість ЗЗСО	12	12	10	12	12	11
Середня наповнюваність ЗЗСО	210	206	236	194	182	185

Дані за бюджетні роки	2021	2022	2023	2024	2025	2026
Обсяг субвенції (тис. грн)	59 867,9	61 689,2	50 200,7	59 467,0	57 568,8	54 459,7
Субвенція на учня (грн)	23 767	25 006	21 262	25 533	26 335	26 722

Зміна за роками		2021/22	2022/23	2023/24	2024/25	2025/26
Учні (%)		-2,1%	-4,3%	-1,4%	-6,1%	-6,8%
Субвенція (%)		3,0%	-18,6%	18,5%	-3,2%	-5,4%
Субвенція на учня (%)		5,2%	-15,0%	20,1%	3,1%	1,5%
ФНК		-0,25	-1,55	0,04	-0,08	-2,33

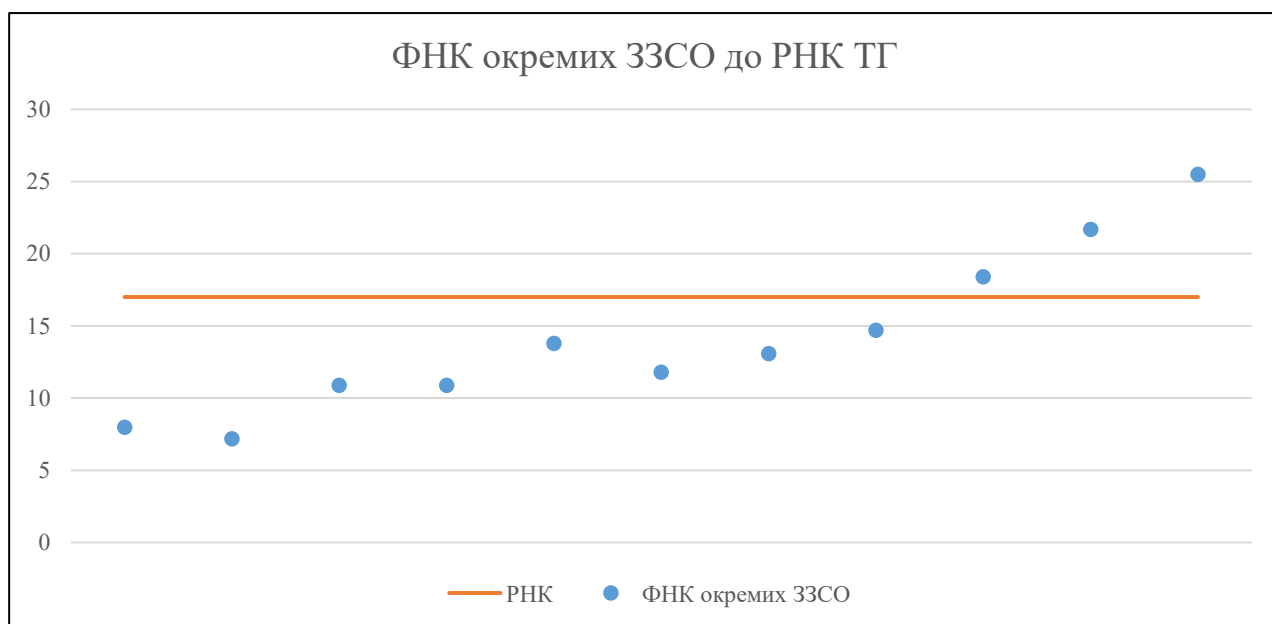


## Мережа ЗЗСО Отинійської селищної територіальної громади

	ЗЗСО		Учні		ФНК
Звичайний ЗЗСО	10	90,9%	2 006	98,4%	16,6
Опорний ЗЗСО					
Філія ЗЗСО	1	9,1%	32	1,6%	8,0
Загалом	11	100,0%	2 038	100,0%	14,2

	ЗЗСО		Учні		ФНК
<b>ЗЗСО крім спеціальних та НРЦ</b>					
ЗЗСО з ФНК більш ніж 18 (РНК + 1)	3	27,3%	1 163	57,1%	23,3
ЗЗСО з ФНК від 16 до 18					
ЗЗСО з ФНК менш ніж 16 (РНК - 1)	8	72,7%	875	42,9%	11,7
ЗЗСО без класів					
Загалом (крім спеціальних та НРЦ)	11	100,0%	2 038	100,0%	14,2

	ЗЗСО		Учні		ФНК
Менше 20 учнів					
Від 20 до 50 учнів	1	9,1%	32	1,6%	8,0
Від 50 до 100 учнів	2	18,2%	163	8,0%	9,1
Від 100 до 200 учнів	6	54,5%	846	41,5%	13,6
Від 200 до 300 учнів	1	9,1%	282	13,8%	21,7
Від 300 до 400 учнів					
Від 400 до 600 учнів					
Від 600 до 800 учнів	1	9,1%	715	35,1%	25,5
Від 800 до 1000 учнів					
Від 1000 до 1500 учнів					
Більше 1500 учнів					
Загалом	11	100,0%	2 038	100,0%	14,2



На графіку ЗЗСО упорядковані за збільшенням наповнюваності

**Перелік закладів загальної середньої освіти Отинійської селищної територіальної громади  
РНК = 17, ФНК = 14,23**

↑	ЗЗСО з ФНК більш ніж 18 (РНК + 1)
↔	ЗЗСО з ФНК від 16 до 18
↓	ЗЗСО з ФНК менш ніж 16 (РНК - 1)
—	ЗЗСО без класів

№ з/п	ID в АІКОМ	Назва ЗЗСО	Факт. ступ.	Статус	ID в АІКОМ опорного ЗЗСО	Кіл-ть учнів	з них за індивід. формою	Кіл-ть класів	ФНК		Включено до розрахунку субвенції
1	10942	Отинійський ліцей	I-III	Опорна		715	133	28	25,5	↑	Так
2	10929	Ліснолібичинський ліцей	I-III			282	20	13	21,7	↑	Так
3	10965	Угорницька гімназія	I-II			166	14	9	18,4	↑	Так
4	10939	Торговицький ліцей	I-III			162	22	11	14,7	↓	Так
5	10944	Голосківська гімназія	I-II			124	33	9	13,8	↓	Так
6	10921	Воронський ліцей	I-III			144	7	11	13,1	↓	Так
7	10937	Струпківський ліцей	I-III			130	2	11	11,8	↓	Так
8	10945	Грабицька гімназія	I-II			98	17	9	10,9	↓	Так
9	10920	Виноградський ліцей	I-III			120	17	11	10,9	↓	Так
10	10971	Закрівецька початкова школа - філія Отинійського ліцею	I	Філія	10942	32	9	4	8	↓	Так
11	10961	Сідлищенська гімназія	I-II			65	2	9	7,2	↓	Так