



## ІНФОРМАЦІЙНА ДОВІДКА ЩОДО РОЗРАХУНКУ ОБСЯГУ ОСВІТНЬОЇ СУБВЕНЦІЇ НА 2026 РІК

### НОВИЦЬКА ТГ

#### Базова інформація про засновника:

Засновник	Новицька сільська територіальна громада		
Код бюджету	0952900000		
Область	Івано-Франківська	Фактична наповнюваність класів	13,05
Тип	Сільська ТГ	Розрахункова наповнюваність класів	14,0

Для цілей розрахунку освітньої субвенції громада не вважається прифронтовою.

З цієї причини тимчасова РНК (ТРНК) на 2026 рік визначається як РНК з буфером.

Це означає, що фактична наповнюваність класів (ФНК) порівнюється із замороженою РНК 2025 бюджетного року (ЗРНК).

Якщо значення ЗРНК близьке до ФНК (різниця не більше 1), ТРНК дорівнює ЗРНК.

Якщо ФНК набагато менше ЗРНК, ТРНК стає ЗРНК-1 (нижній буфер), у протилежному випадку стає ЗРНК+1 (верхній буфер).

Таким чином, ТРНК завжди знаходиться поруч з ЗРНК, за винятком того, що ТРНК не може бути менше 10 або більше 27,5.

Для Новицької громади ЗРНК дорівнювала 14; ФНК після округлення до половини цілого дорівнює 13.

Допустимі значення ТРНК знаходяться в інтервалі (ЗРНК-1;ЗРНК+1) = (13;15).

Оскільки ФНК в межах допустимого інтервалу, ТРНК отримує значення ЗРНК = 14.

#### Підсумки розподілу субвенції на 2026 рік:

	К-ть учнів (факт)	К-ть класів (факт)	Сума (тис. грн)	На учня (грн)	На клас (грн)
Учні комунальних ЗЗСО, з них у гірських населених пунктах	1 083	83	49 620,3	45 817	597 835
у тому числі поділ класів на групи			690,1		
Українознавчий компонент					
Індивідуальні учні - екстернат					
Індивідуальні учні - сімейна форма	175		2 813,7	16 078	
Індивідуальні учні - ТОТ					
Учні спеціальних ЗЗСО (класів)					
з них у гірських населених пунктах					
у тому числі поділ класів на групи					
Учні НРЦ,					
з них у гірських населених пунктах					
Учні класів з вечірньою формою					
Вихованці пансіонів					
Вихованці спеціальних пансіонів					
Вихованці НРЦ					
Асистенти в інклюзивних класах		6	1 643,4		273 896
Учні ЗПО					
<b>Новицька ТГ</b>	<b>1 258</b>	<b>83</b>	<b>54 077,4</b>		

Освітня субвенція, розрахована на весь бюджетний 2026 рік (не є остаточною, оскільки заплановано перерахунок її обсягів на вересень-грудень 2026 року), тис. грн:	<b>54 077,4</b>
Освітня субвенція, виділена на 8 місяців бюджетного 2026 року (68,6%), тис. грн:	<b>37 097,1</b>

**Детальний розрахунок обсягу освітньої субвенції для Новицької сільської територіальної громади**

**Коефіцієнти, що застосовуються для даної АТО:**

Розрахункова наповнюваність класів	14,0
Коефіцієнт Кіпп для денних ЗЗСО	0,530
Розподіл на одного учня для педагогічних працівників, які не проводять уроки (денні ЗЗСО), грн	7 700
Коефіцієнт Кіпп для вечірніх шкіл	0,530
Розподіл на одного учня, для педагогічних працівників, які не проводять уроки (вечірні школи), грн	7 700
Коефіцієнт поділу класів на групи при вивченні окремих предметів для учнів групи I	1,017
Коефіцієнт поділу класів на групи при вивченні окремих предметів для учнів групи II	1,047
Коефіцієнт скорочення	1,00

**Коефіцієнти, що застосовуються для всіх АТО:**

Норматив бюджетної забезпеченості (грн)	14 527,5
Річна заробітна плата вчителів з нарахуваннями (тис. грн)	312,7
Річна заробітна плата асистентів вчителів з нарахуваннями (тис. грн)	273,9
Річна заробітна плата керівників ІРЦ з нарахуваннями (тис. грн)	401,4
Річна заробітна плата педпрацівників ІРЦ з нарахуваннями (тис. грн)	349,6
Розрахункова наповнюваність спеціальних класів (також приватних НРЦ)	9,0
Розрахункова наповнюваність класів НРЦ	6,0

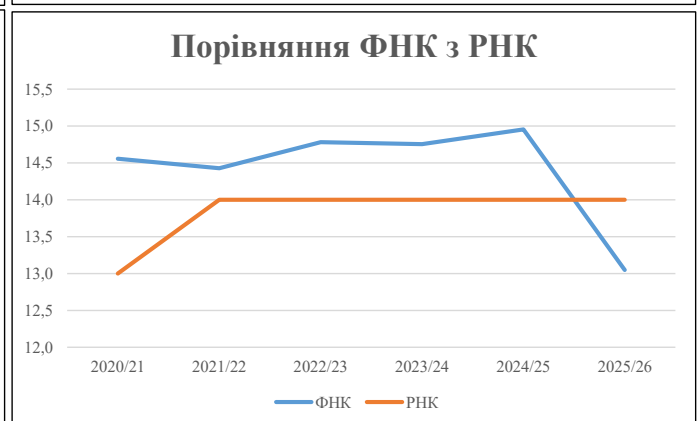
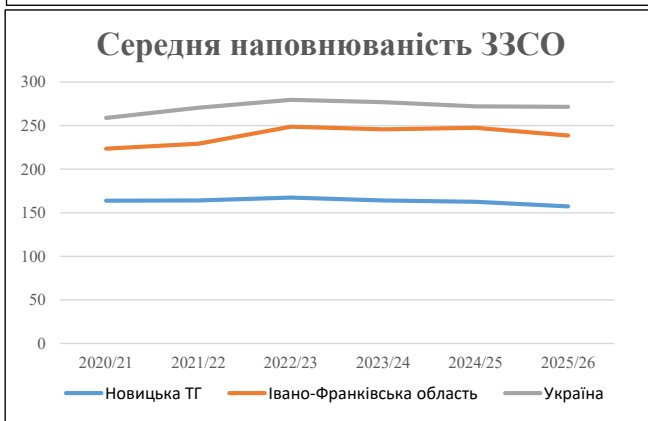
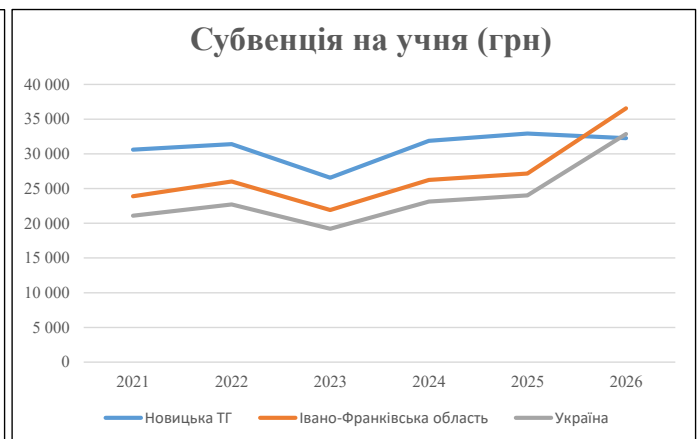
Рівень освіти	Учні	З них учні гірських шкіл			Класи	Розрахункова наповнюваність класу (групи)		Кількість годин навчального плану	Кількість необхідних годин у тиждень	Кількість ставок	Зарплати вчителів, тис. грн	Розподіл на одного учня, для пед. працівників, які не проводять уроки, грн	Зарплата пед. персоналу, що не проводить уроки, тис. грн	Зарплата пед. гірську місцевість, без поділу на групи, тис. грн	Коефіцієнт поділу класів на групи	Кількість ставок вчителів для поділу класів на групи	Зарплати персоналу, що проводить уроки у групах при події класів, тис. грн	Зарплата пед. персоналу разом (без надбавки за гірську місцевість), тис. грн	Відсоток учнів гірських шкіл	Надбавка для гірської місцевості	Зарплата всього пед. персоналу разом, тис. грн
		гр. 1	гр. 2	гр. 3		гр. 4	гр. 5														
Як розраховано	Факт	Факт	Факт	Постанова	гр. 1 / гр. 4	Постанова	гр. 5 * гр. 6	гр. 7 / 18	гр. 8 * 14527,51	Постанова	гр. 1 * гр. 10 / 1000	гр. 9 + гр. 11	Постанова	гр. 8 * гр. 13	гр. 14 * 14527,51	гр. 12 + гр. 15	гр. 2 / гр. 1	0,25 * гр. 16 * гр. 17	гр. 16 + гр. 18		
<b>Загальні ЗЗСО</b>																					
Початкова (1-4)	380		32	14,0	28	23	644	35,8	11 186	7 700	2 926	14 112									
Базова (5-9)	583	0	42	14,0	42	32,7	1 373	76,3	23 856	7 700	4 489	28 345	0,017	2,21		690	49 620				49 620
Старша (10-11)	120		9	14,0	9	35,5	320	17,8	5 550	7 700	924	6 474									
<b>Українознавчий компонент</b>																					
Початкова (1-4)	0		0	14,0	0	6	0	0,0	0	7 700	0	0									
Базова (5-9)	0	0	0	14,0	0	8	0	0,0	0	7 700	0	0	0,017	0,00		0	0				0
Старша (10-11)	0		0	14,0	0	14	0	0,0	0	7 700	0	0									
<b>Індивідуальна освіта</b>																					
Екстернат (1-4)	0								0												
Екстернат (5-9)	0	0							0												0
Екстернат (10-12)	0								0												0
Сімейна форма (1-4)	55								719												
Сімейна форма (5-9)	81	0							1 483												2 814
Сімейна форма (10-12)	39								612												
TOT (1-4)	0								0												
TOT (5-9)	0	0							0												0
TOT (10-12)	0								0												
<b>Спеціальна освіта</b>																					
Початкова (1-4)	0		0	9	0	36															
Базова (5-9)	0	0	0	9	0	36							0,047	0,00		0	0				0
Старша (10-11)	0		0	9	0	36															
<b>Навчально-реабілітаційні центри</b>																					
Початкова (1-4)	0		0	6	0	36				7 700											
Базова (5-9)	0	0	0	6	0	36				7 700			0,047	0,00		0	0				0
Старша (10-11)	0		0	6	0	36				7 700											
<b>Учні, які проживають в пансіонах (кількість ставок = кількість груп * 2)</b>																					
Загальні пансіони	0	0		20	0																0
Спеціальні пансіони	0	0		9	0																0
НРЦ	0	0		6	0																0
<b>Інклюзивні класи (кількість ставок = кількість класів * 1; обсяг субвенції = кількість ставок * 273,9), в колонках А і Б - кількість всіх і гірських інклюзивних класів після агрегації, у колонці Н - відсоток гірських інклюзивних класів</b>																					
Інклюзія	6	0		6				6,0	1 643					1 643							1 643
<b>Вечірня освіта</b>																					
Вечірні школи	0	0	0	16		23															0
<b>Заклади професійної освіти</b>																					
ЗПО	0	0	0	26																	0
<b>Разом</b>	<b>1 258</b>		<b>83</b>		<b>79</b>		<b>2 337</b>	<b>135,8</b>	<b>45 049</b>		<b>8 339</b>	<b>50 574</b>									<b>54 077,4</b>

## Історичні дані щодо учнів комунальних ЗЗСО Новицької сільської територіальної громади

Фактичні значення за навчальні роки	2020/21	2021/22	2022/23	2023/24	2024/25	2025/26
Кількість учнів ЗЗСО	1 310	1 313	1 339	1 313	1 301	1 258
ФНК	14,6	14,4	14,8	14,8	15,0	13,0
РНК	13,0	14,0	14,0	14,0	14,0	14,0
Кількість ЗЗСО	8	8	8	8	8	8
Середня наповнюваність ЗЗСО	164	164	167	164	163	157

Дані за бюджетні роки	2021	2022	2023	2024	2025	2026
Обсяг субвенції (тис. грн)	40 086,3	41 243,2	35 566,8	41 859,7	42 839,7	40 591,6
Субвенція на учня (грн)	30 600	31 411	26 562	31 881	32 928	32 267

Зміна за роками	2021/22	2022/23	2023/24	2024/25	2025/26
Учні (%)	0,2%	2,0%	-1,9%	-0,9%	-3,3%
Субвенція (%)	2,9%	-13,8%	17,7%	2,3%	-5,2%
Субвенція на учня (%)	2,7%	-15,4%	20,0%	3,3%	-2,0%
ФНК	-0,13	0,35	-0,03	0,20	-1,91

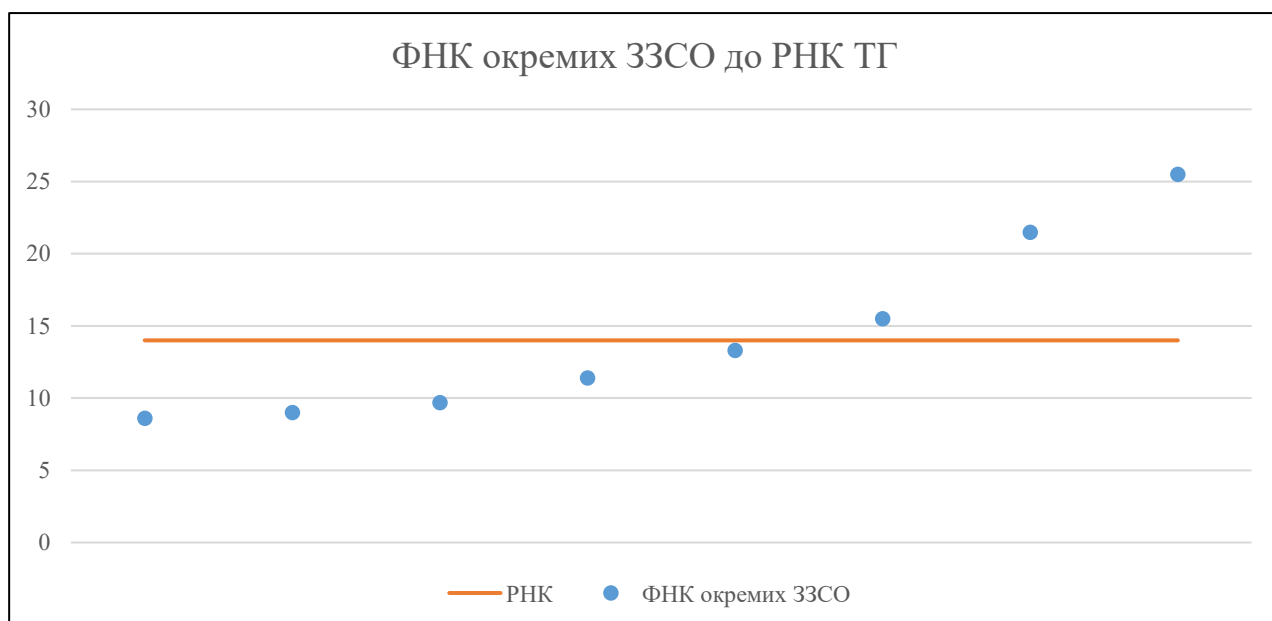


## Мережа ЗЗСО Новицької сільської територіальної громади

	ЗЗСО		Учні		ФНК
	кількість	відсоток	кількість	відсоток	кількість
Звичайний ЗЗСО	8	100,0%	1 258	100,0%	15,2
Опорний ЗЗСО					
Філія ЗЗСО					
Загалом	8	100,0%	1 258	100,0%	13,0

	ЗЗСО		Учні		ФНК
	кількість	відсоток	кількість	відсоток	кількість
<b>ЗЗСО крім спеціальних та НРЦ</b>					
ЗЗСО з ФНК більш ніж 15 (РНК + 1)	3	37,5%	764	60,7%	21,2
ЗЗСО з ФНК від 13 до 15	1	12,5%	146	11,6%	13,3
ЗЗСО з ФНК менш ніж 13 (РНК - 1)	4	50,0%	348	27,7%	9,7
ЗЗСО без класів					
Загалом (крім спеціальних та НРЦ)	8	100,0%	1 258	100,0%	13,0

	ЗЗСО		Учні		ФНК
	кількість	відсоток	кількість	відсоток	кількість
Менше 20 учнів					
Від 20 до 50 учнів					
Від 50 до 100 учнів	3	37,5%	245	19,5%	9,1
Від 100 до 200 учнів	3	37,5%	419	33,3%	13,5
Від 200 до 300 учнів	1	12,5%	237	18,8%	21,5
Від 300 до 400 учнів	1	12,5%	357	28,4%	25,5
Від 400 до 600 учнів					
Від 600 до 800 учнів					
Від 800 до 1000 учнів					
Від 1000 до 1500 учнів					
Більше 1500 учнів					
Загалом	8	100,0%	1 258	100,0%	13,0



На графіку ЗЗСО упорядковані за збільшенням наповнюваності

**Перелік закладів загальної середньої освіти Новицької сільської територіальної громади  
РНК = 14, ФНК = 13,05**

↑	ЗЗСО з ФНК більш ніж 15 (РНК + 1)
↔	ЗЗСО з ФНК від 13 до 15
↓	ЗЗСО з ФНК менш ніж 13 (РНК - 1)
—	ЗЗСО без класів

№ з/п	ID в АІКОМ	Назва ЗЗСО	Факт. ступ.	Статус	ID в АІКОМ опорного ЗЗСО	Кіл-ть учнів	з них за індивід. формою	Кіл-ть класів	ФНК		Включено до розрахунку субвенції
1	10878	Новицький ліцей	I-III			357	76	14	25,5	↑	Так
2	10873	Підмихайлівський ліцей	I-III			237	31	11	21,5	↑	Так
3	10871	Добровлянський ліцей	I-III			170	28	11	15,5	↑	Так
4	10877	Староутринівський ліцей	I-III			146	17	11	13,3	↔	Так
5	10886	Завійська гімназія	I-II			103	3	9	11,4	↓	Так
6	11158	Берлогівська гімназія	I-II			87	6	9	9,7	↓	Так
7	10880	Бережницька гімназія	I-II			81	10	9	9	↓	Так
8	10882	Грабівська гімназія	I-II			77	22	9	8,6	↓	Так