



## ІНФОРМАЦІЙНА ДОВІДКА ЩОДО РОЗРАХУНКУ ОБСЯГУ ОСВІТНЬОЇ СУБВЕНЦІЇ НА 2026 РІК

### НИЖНЬОВЕРБІЗЬКА ТГ

#### Базова інформація про засновника:

Засновник	Нижньовербізька сільська територіальна громада		
Код бюджету	0951000000		
Область	Івано-Франківська	Фактична наповнюваність класів	16,58
Тип	Сільська ТГ	Розрахункова наповнюваність класів	17,0

Для цілей розрахунку освітньої субвенції громада не вважається прифронтовою.

З цієї причини тимчасова РНК (ТРНК) на 2026 рік визначається як РНК з буфером.

Це означає, що фактична наповнюваність класів (ФНК) порівнюється із замороженою РНК 2025 бюджетного року (ЗРНК).

Якщо значення ЗРНК близьке до ФНК (різниця не більше 1), ТРНК дорівнює ЗРНК.

Якщо ФНК набагато менше ЗРНК, ТРНК стає ЗРНК-1 (нижній буфер), у протилежному випадку стає ЗРНК+1 (верхній буфер).

Таким чином, ТРНК завжди знаходиться поруч з ЗРНК, за винятком того, що ТРНК не може бути менше 10 або більше 27,5.

Для Нижньовербізької громади ЗРНК дорівнювала 18; ФНК після округлення до половини цілого дорівнює 16,5.

Допустимі значення ТРНК знаходяться в інтервалі (ЗРНК-1;ЗРНК+1) = (17;19).

Оскільки ФНК менше 17, ТРНК отримує значення нижнього буфера ЗРНК-1 = 17.

#### Підсумки розподілу субвенції на 2026 рік:

	К-ть учнів (факт)	К-ть класів (факт)	Сума (тис. грн)	На учня (грн)	На клас (грн)
Учні комунальних ЗЗСО,	1 277	77	52 299,9	40 955	679 219
з них у гірських населених пунктах	167		1 655,75		
у тому числі поділ класів на групи			682,2		
Українознавчий компонент					
Індивідуальні учні - екстернат					
Індивідуальні учні - сімейна форма	5		73,2	14 644	
Індивідуальні учні - ТОТ					
Учні спеціальних ЗЗСО (класів)					
з них у гірських населених пунктах					
у тому числі поділ класів на групи					
Учні НРЦ,					
з них у гірських населених пунктах					
Учні класів з вечірньою формою					
Вихованці пансіонів					
Вихованці спеціальних пансіонів					
Вихованці НРЦ					
Асистенти в інклюзивних класах		12	3 355,2		279 602
Учні ЗПО					
<b>Нижньовербізька ТГ</b>	<b>1 282</b>	<b>77</b>	<b>55 728,3</b>		

Освітня субвенція, розрахована на весь бюджетний 2026 рік (не є остаточною, оскільки заплановано перерахунок її обсягів на вересень-грудень 2026 року), тис. грн:	<b>55 728,3</b>
Освітня субвенція, виділена на 8 місяців бюджетного 2026 року (68,6%), тис. грн:	<b>38 229,6</b>

**Детальний розрахунок обсягу освітньої субвенції для Нижньовербської сільської територіальної громади**

**Коефіцієнти, що застосовуються для даної АТО:**

Розрахункова наповнюваність класів	17,0
Коефіцієнт Кіпп для денних ЗЗСО	0,530
Розподіл на одного учня для педагогічних працівників, які не проводять уроки (денні ЗЗСО), грн	7 700
Коефіцієнт Кіпп для вечірніх шкіл	0,530
Розподіл на одного учня, для педагогічних працівників, які не проводять уроки (вечірні школи), грн	7 700
Коефіцієнт поділу класів на групи при вивченні окремих предметів для учнів групи I	1,017
Коефіцієнт поділу класів на групи при вивченні окремих предметів для учнів групи II	1,047
Коефіцієнт скорочення	1,00

**Коефіцієнти, що застосовуються для всіх АТО:**

Норматив бюджетної забезпеченості (грн)	14 527,5
Річна заробітна плата вчителів з нарахуваннями (тис. грн)	312,7
Річна заробітна плата асистентів вчителів з нарахуваннями (тис. грн)	273,9
Річна заробітна плата керівників ІРЦ з нарахуваннями (тис. грн)	401,4
Річна заробітна плата педпрацівників ІРЦ з нарахуваннями (тис. грн)	349,6
Розрахункова наповнюваність спеціальних класів (також приватних НРЦ)	9,0
Розрахункова наповнюваність класів НРЦ	6,0

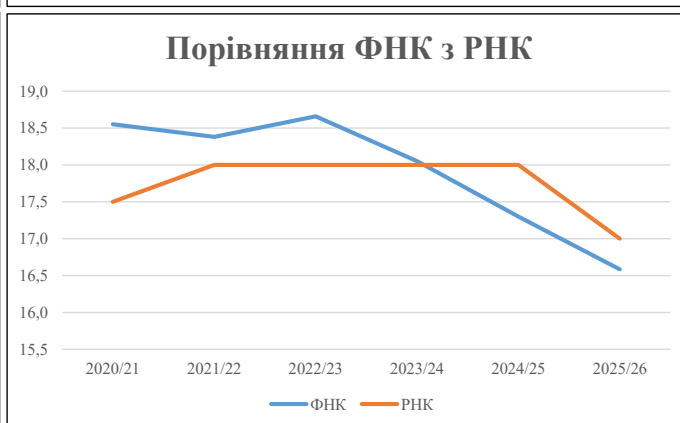
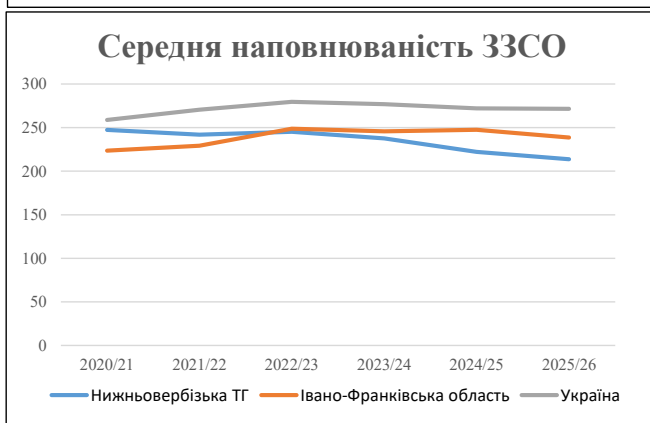
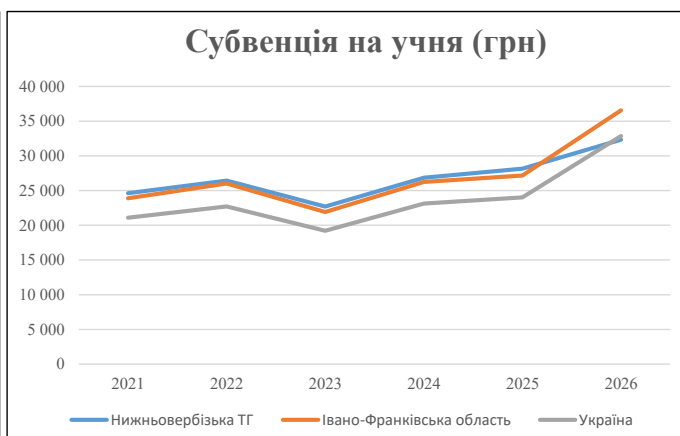
Рівень освіти	Учні	З них учні гірських шкіл			Класи	Розрахункова наповнюваність класу (групи)		Кількість годин навчального плану	Кількість необхідних годин у тиждень	Кількість ставок	Зарплати вчителів, тис. грн	Розподіл на одного учня, для пед. працівників, які не проводять уроки, грн	Зарплата пед. персоналу, що не проводить уроки, тис. грн	Зарплата пед. гірську місцевість, без поділу на групи, тис. грн	Коефіцієнт поділу класів на групи	Кількість ставок вчителів для поділу класів на групи	Зарплати персоналу, що проводить уроки у групах при поділі класів, тис. грн	Зарплата пед. персоналу разом (без надбавки за гірську місцевість), тис. грн	Відсоток учнів гірських шкіл	Надбавка для гірської місцевості	Зарплата всього пед. персоналу разом, тис. грн	
		гр. 1	гр. 2	гр. 3		гр. 4	гр. 5															гр. 6
Як розраховано	Факт	Факт	Факт	Постанова	гр. 1 / гр. 4	Постанова	гр. 5 * гр. 6	гр. 7 / 18	гр. 8 * 14527,51	Постанова	гр. 1 * гр. 10 / 1000	гр. 9 + гр. 11	Постанова	гр. 8 * гр. 13	гр. 14 * 14527,51	гр. 12 + гр. 15	гр. 2 / гр. 1	0,25 * гр. 16 * гр. 17	гр. 16 + гр. 18			
<b>Загальні ЗЗСО</b>																						
Початкова (1-4)	405		29	17,0	24	23	552	30,7	9 588	7 700	3 118	12 706		0,017	2,18	682	50 644	13,1%	1 656			<b>52 300</b>
Базова (5-9)	735	167	40	17,0	44	32,7	1 439	79,9	24 992	7 700	5 659	30 651										
Старша (10-11)	137		8	17,0	9	35,5	320	17,8	5 550	7 700	1 055	6 605										
<b>Українознавчий компонент</b>																						
Початкова (1-4)	0		0	17,0	0	6	0	0,0	0	7 700	0	0										
Базова (5-9)	0	0	0	17,0	0	8	0	0,0	0	7 700	0	0	0,017	0,00	0	0						<b>0</b>
Старша (10-11)	0		0	17,0	0	14	0	0,0	0	7 700	0	0										
<b>Індивідуальна освіта</b>																						
Екстернат (1-4)	0								0													
Екстернат (5-9)	0	0							0													<b>0</b>
Екстернат (10-12)	0								0													
Сімейна форма (1-4)	3								39													
Сімейна форма (5-9)	1	0							18													<b>73</b>
Сімейна форма (10-12)	1								16													
TOT (1-4)	0								0													
TOT (5-9)	0	0							0													<b>0</b>
TOT (10-12)	0								0													
<b>Спеціальна освіта</b>																						
Початкова (1-4)	0		0	9	0	36																
Базова (5-9)	0	0	0	9	0	36							0,047	0,00	0	0						<b>0</b>
Старша (10-11)	0		0	9	0	36																
<b>Навчально-реабілітаційні центри</b>																						
Початкова (1-4)	0		0	6	0	36				7 700												
Базова (5-9)	0	0	0	6	0	36				7 700			0,047	0,00	0	0						<b>0</b>
Старша (10-11)	0		0	6	0	36				7 700												
<b>Учні, які проживають в пансіонах (кількість ставок = кількість груп * 2)</b>																						
Загальні пансіони	0	0		20	0																	<b>0</b>
Спеціальні пансіони	0	0		9	0																	<b>0</b>
НРЦ	0	0		6	0																	<b>0</b>
<b>Інклюзивні класи (кількість ставок = кількість класів * 1; обсяг субвенції = кількість ставок * 273,9), в колонках А і Б - кількість всіх і гірських інклюзивних класів після агрегації, у колонці Н - відсоток гірських інклюзивних класів</b>																						
Інклюзія	12	1		12				12,0	3 287				3 287						8,33%	68		<b>3 355</b>
<b>Вечірня освіта</b>																						
Вечірні школи	0	0	0	16		23																<b>0</b>
<b>Заклади професійної освіти</b>																						
ЗПО	0	0	0	26																		<b>0</b>
<b>Разом</b>	<b>1 282</b>	<b>167</b>	<b>77</b>		<b>77</b>		<b>2 310</b>	<b>140,4</b>	<b>43 490</b>		<b>9 832</b>	<b>53 249</b>								<b>1 724</b>	<b>55 728,3</b>	

## Історичні дані щодо учнів комунальних ЗЗСО Нижньовербізької сільської територіальної громади

Фактичні значення за навчальні роки	2020/21	2021/22	2022/23	2023/24	2024/25	2025/26
Кількість учнів ЗЗСО	1 484	1 452	1 472	1 426	1 332	1 282
ФНК	18,6	18,4	18,7	18,1	17,3	16,6
РНК	17,5	18,0	18,0	18,0	18,0	17,0
Кількість ЗЗСО	6	6	6	6	6	6
Середня наповнюваність ЗЗСО	247	242	245	238	222	214

Дані за бюджетні роки	2021	2022	2023	2024	2025	2026
Обсяг субвенції (тис. грн)	36 524,9	38 383,2	33 401,9	38 277,4	37 503,7	41 441,5
Субвенція на учня (грн)	24 612	26 435	22 699	26 843	28 156	32 326

Зміна за роками	2021/22	2022/23	2023/24	2024/25	2025/26
Учні (%)	-2,2%	1,3%	-3,1%	-6,6%	-3,8%
Субвенція (%)	5,1%	-13,0%	14,6%	-2,0%	10,5%
Субвенція на учня (%)	7,4%	-14,1%	18,3%	4,9%	14,8%
ФНК	-0,17	0,28	-0,61	-0,75	-0,71

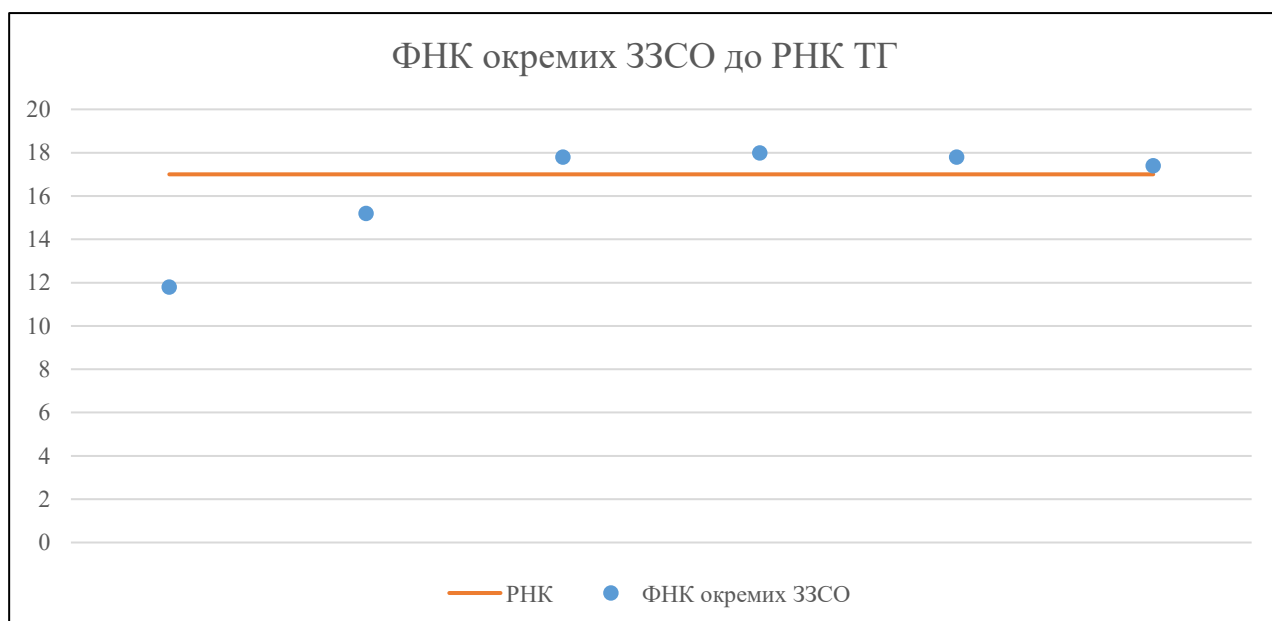


## Мережа ЗЗСО Нижньовербізької сільської територіальної громади

	ЗЗСО		Учні		ФНК
	кількість	відсоток	кількість	відсоток	кількість
Звичайний ЗЗСО	6	100,0%	1 282	100,0%	16,6
Опорний ЗЗСО					
Філія ЗЗСО					
Загалом	6	100,0%	1 282	100,0%	16,6

	ЗЗСО		Учні		ФНК
	кількість	відсоток	кількість	відсоток	кількість
<b>ЗЗСО крім спеціальних та НРЦ</b>					
ЗЗСО з ФНК більш ніж 18 (РНК + 1)	1	16,7%	198	15,4%	18,0
ЗЗСО з ФНК від 16 до 18	3	50,0%	811	63,3%	17,6
ЗЗСО з ФНК менш ніж 16 (РНК - 1)	2	33,3%	273	21,3%	13,7
ЗЗСО без класів					
Загалом (крім спеціальних та НРЦ)	6	100,0%	1 282	100,0%	16,6

	ЗЗСО		Учні		ФНК
	кількість	відсоток	кількість	відсоток	кількість
Менше 20 учнів					
Від 20 до 50 учнів					
Від 50 до 100 учнів					
Від 100 до 200 учнів	4	66,7%	649	50,6%	15,8
Від 200 до 300 учнів	1	16,7%	285	22,2%	17,8
Від 300 до 400 учнів	1	16,7%	348	27,1%	17,4
Від 400 до 600 учнів					
Від 600 до 800 учнів					
Від 800 до 1000 учнів					
Від 1000 до 1500 учнів					
Більше 1500 учнів					
Загалом	6	100,0%	1 282	100,0%	16,6



На графіку ЗЗСО упорядковані за збільшенням наповнюваності

**Перелік закладів загальної середньої освіти Нижньовербізької сільської територіальної громади  
РНК = 17, ФНК = 16,58**

↑	ЗЗСО з ФНК більш ніж 18 (РНК + 1)
↔	ЗЗСО з ФНК від 16 до 18
↓	ЗЗСО з ФНК менш ніж 16 (РНК - 1)
—	ЗЗСО без класів

№ з/п	ID в АІКОМ	Назва ЗЗСО	Факт. ступ.	Статус	ID в АІКОМ опорного ЗЗСО	Кіл-ть учнів	з них за індивід. формою	Кіл-ть класів	ФНК		Включено до розрахунку субвенції
1	10936	Спаський ліцей	I-III			198		11	18	↑	Так
2	10958	Мишинська гімназія	I-II			178		10	17,8	↔	Так
3	10919	Великокочівський ліцей	I-III			285	5	16	17,8	↔	Так
4	10930	Нижньовербізький ліцей ім. Героя України О. Кукурби	I-III			348		20	17,4	↔	Так
5	10926	Ковалівський ліцей	I-III			167		11	15,2	↓	Так
6	10963	Спаська гімназія	I-II			106		9	11,8	↓	Так