



## ІНФОРМАЦІЙНА ДОВІДКА ЩОДО РОЗРАХУНКУ ОБСЯГУ ОСВІТНЬОЇ СУБВЕНЦІЇ НА 2026 РІК

### НАДВІРНЯНСЬКА ТГ

#### Базова інформація про засновника:

Засновник	Надвірнянська міська територіальна громада		
Код бюджету	0955200000		
Область	Івано-Франківська	Фактична наповнюваність класів	19,85
Тип	Міська ТГ	Розрахункова наповнюваність класів	21,0

Для цілей розрахунку освітньої субвенції громада не вважається прифронтовою.

З цієї причини тимчасова РНК (ТРНК) на 2026 рік визначається як РНК з буфером.

Це означає, що фактична наповнюваність класів (ФНК) порівнюється із замороженою РНК 2025 бюджетного року (ЗРНК).

Якщо значення ЗРНК близьке до ФНК (різниця не більше 1), ТРНК дорівнює ЗРНК.

Якщо ФНК набагато менше ЗРНК, ТРНК стає ЗРНК-1 (нижній буфер), у протилежному випадку стає ЗРНК+1 (верхній буфер).

Таким чином, ТРНК завжди знаходиться поруч з ЗРНК, за винятком того, що ТРНК не може бути менше 10 або більше 27,5.

Для Надвірнянської громади ЗРНК дорівнювала 21; ФНК після округлення до половини цілого дорівнює 20.

Допустимі значення ТРНК знаходяться в інтервалі (ЗРНК-1;ЗРНК+1) = (20;22).

Оскільки ФНК в межах допустимого інтервалу, ТРНК отримує значення ЗРНК = 21.

#### Підсумки розподілу субвенції на 2026 рік:

	К-ть учнів (факт)	К-ть класів (факт)	Сума (тис. грн)	На учня (грн)	На клас (грн)
Учні комунальних ЗЗСО,	4 665	235	189 082,4	40 532	804 606
з них у гірських населених пунктах	4 293		35 364,91		
у тому числі поділ класів на групи			8 691,4		
Українознавчий компонент					
Індивідуальні учні - екстернат	448		9 289,6	20 736	
Індивідуальні учні - сімейна форма	41		793,0	19 342	
Індивідуальні учні - ТОТ					
Учні спеціальних ЗЗСО (класів)					
з них у гірських населених пунктах					
у тому числі поділ класів на групи					
Учні НРЦ,					
з них у гірських населених пунктах					
Учні класів з вечірньою формою					
Вихованці пансіонів					
Вихованці спеціальних пансіонів					
Вихованці НРЦ					
Асистенти в інклюзивних класах		66	22 254,1		337 183
Учні ЗПО					
<b>Надвірнянська ТГ</b>	<b>5 154</b>	<b>235</b>	<b>221 419,1</b>		

Освітня субвенція, розрахована на весь бюджетний 2026 рік (не є остаточною, оскільки заплановано перерахунок її обсягів на вересень-грудень 2026 року), тис. грн:	<b>221 419,1</b>
Освітня субвенція, виділена на 8 місяців бюджетного 2026 року (68,6%), тис. грн:	<b>151 893,5</b>

**Детальний розрахунок обсягу освітньої субвенції для Надвірнянської міської територіальної громади**

**Коефіцієнти, що застосовуються для даної АТО:**

Розрахункова наповнюваність класів	21,0
Коефіцієнт Кіпп для денних ЗЗСО	0,430
Розподіл на одного учня для педагогічних працівників, які не проводять уроки (денні ЗЗСО), грн	6 247
Коефіцієнт Кіпп для вечірніх шкіл	0,430
Розподіл на одного учня, для педагогічних працівників, які не проводять уроки (вечірні школи), грн	6 247
Коефіцієнт поділу класів на групи при вивченні окремих предметів для учнів групи I	1,075
Коефіцієнт поділу класів на групи при вивченні окремих предметів для учнів групи II	1,047
Коефіцієнт скорочення	1,00

**Коефіцієнти, що застосовуються для всіх АТО:**

Норматив бюджетної забезпеченості (грн)	14 527,5
Річна заробітна плата вчителів з нарахуваннями (тис. грн)	312,7
Річна заробітна плата асистентів вчителів з нарахуваннями (тис. грн)	273,9
Річна заробітна плата керівників ІРЦ з нарахуваннями (тис. грн)	401,4
Річна заробітна плата педпрацівників ІРЦ з нарахуваннями (тис. грн)	349,6
Розрахункова наповнюваність спеціальних класів (також приватних НРЦ)	9,0
Розрахункова наповнюваність класів НРЦ	6,0

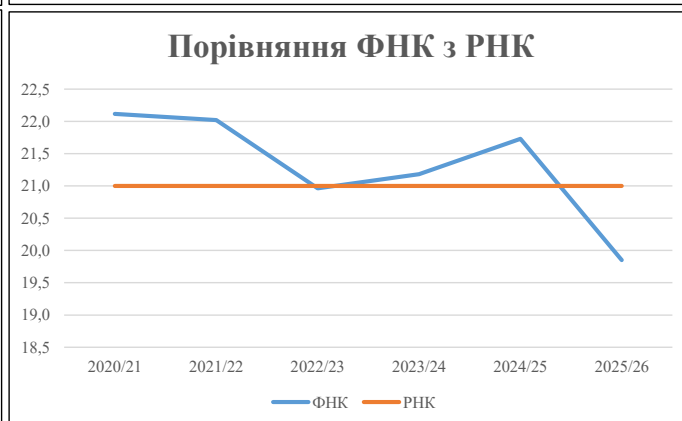
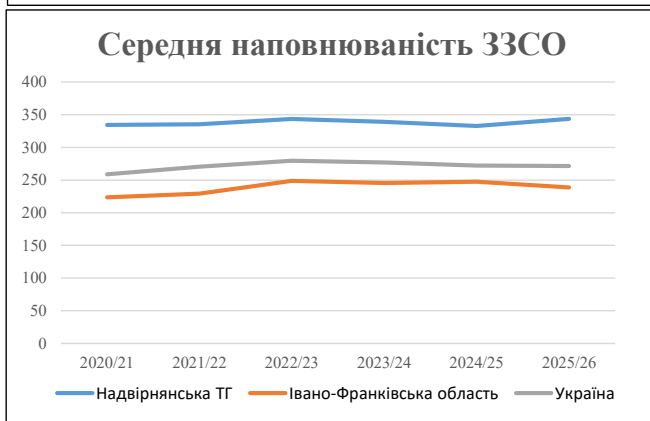
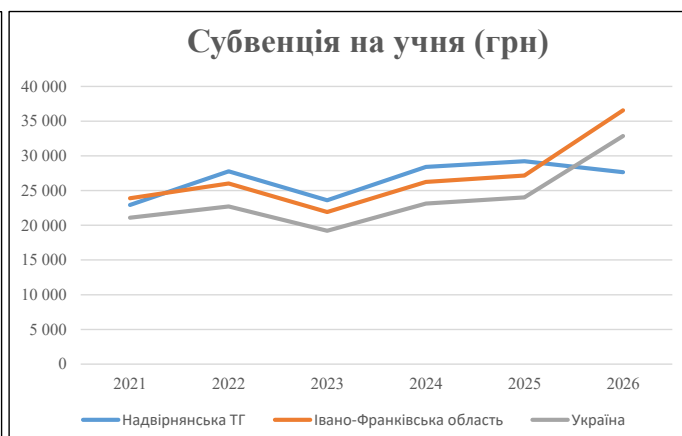
Рівень освіти	Учні	З них учні гірських шкіл		Класи	Розрахункова наповнюваність класу (групи)		Кіль-ть годин навчального плану	Кіль-ть необхідних годин у тиждень	Кіль-ть ставок	Зарплати вчителів, тис. грн	Розподіл на одного учня, для пед. працівників, які не проводять уроки, грн	Зарплата пед. персоналу, що не проводить уроки, тис. грн	Зарплата пед. гірську місцевість, без поділу на групи, тис. грн	Коефіцієнт поділу класів на групи	Кіль-ть ставок вчителів для поділу класів на групи	Зарплати персоналу, що проводить уроки у групах при події класів, тис. грн	Зарплата пед. персоналу разом (без надбавки за гірську місцевість), тис. грн	Відсоток учнів гірських шкіл	Надбавка для гірської місцевості	Зарплата всього пед. персоналу разом, тис. грн	
		гр. 1	гр. 2		гр. 3	гр. 4															гр. 5
Як розраховано	Факт	Факт	Факт	Постанова	гр. 1 / гр. 4	Постанова	гр. 5 * гр. 6	гр. 7 / 18	гр. 8 * 14527,51	Постанова	гр. 1 * гр. 10 / 1000	гр. 9 + гр. 11	Постанова	гр. 8 * гр. 13	гр. 14 * 14527,51	гр. 12 + гр. 15	гр. 2 / гр. 1	0,25 * гр. 16 * гр. 17	гр. 16 + гр. 18		
<b>Загальні ЗЗСО</b>																					
Початкова (1-4)	1 580		89	21,0	76	23	1 748	97,1	30 362	6 247	9 870	40 232									
Базова (5-9)	2 473	4 293	115	21,0	118	32,7	3 859	214,4	67 023	6 247	15 448	82 472	0,075	27,80	8 691	153 717	92,0%	35 365	189 082		
Старша (10-11)	612		31	21,0	30	35,5	1 065	59,2	18 499	6 247	3 823	22 322									
<b>Українознавчий компонент</b>																					
Початкова (1-4)	0		0	21,0	0	6	0	0,0	0	6 247	0	0									
Базова (5-9)	0	0	0	21,0	0	8	0	0,0	0	6 247	0	0	0,075	0,00	0	0			0		
Старша (10-11)	0		0	21,0	0	14	0	0,0	0	6 247	0	0									
<b>Індивідуальна освіта</b>																					
Екстернат (1-4)	102								1 334												
Екстернат (5-9)	256	448							4 686								7 432	100,0%	1 858	9 290	
Екстернат (10-12)	90								1 412												
Сімейна форма (1-4)	17								222												
Сімейна форма (5-9)	16	39							293								641	95,1%	152	793	
Сімейна форма (10-12)	8								126												
TOT (1-4)	0								0												
TOT (5-9)	0	0							0								0			0	
TOT (10-12)	0								0												
<b>Спеціальна освіта</b>																					
Початкова (1-4)	0		0	9	0	36															
Базова (5-9)	0	0	0	9	0	36							0,047	0,00	0	0			0		
Старша (10-11)	0		0	9	0	36															
<b>Навчально-реабілітаційні центри</b>																					
Початкова (1-4)	0		0	6	0	36				6 247											
Базова (5-9)	0	0	0	6	0	36				6 247				0,047	0,00	0	0		0		
Старша (10-11)	0		0	6	0	36				6 247											
<b>Учні, які проживають в пансіонах (кількість ставок = кількість груп * 2)</b>																					
Загальні пансіони	0	0		20	0															0	
Спеціальні пансіони	0	0		9	0															0	
НРЦ	0	0		6	0															0	
<b>Інклюзивні класи (кількість ставок = кількість класів * 1; обсяг субвенції = кількість ставок * 273,9), в колонках А і Б - кількість всіх і гірських інклюзивних класів після агрегації, у колонці Н - відсоток гірських інклюзивних класів</b>																					
Інклюзія	66	61		66					66,0	18 077			18 077				92,42%	4 177	22 254		
<b>Вечірня освіта</b>																					
Вечірні школи	0	0	0	16		23														0	
<b>Заклади професійної освіти</b>																					
ЗПО	0	0	0	26																0	
<b>Разом</b>	<b>5 154</b>	<b>4 780</b>	<b>235</b>		<b>224</b>		<b>6 672</b>	<b>436,6</b>	<b>142 034</b>		<b>29 141</b>	<b>163 103</b>							<b>41 552</b>	<b>221 419,1</b>	

## Історичні дані щодо учнів комунальних ЗЗСО Надвірнянської міської територіальної громади

Фактичні значення за навчальні роки	2020/21	2021/22	2022/23	2023/24	2024/25	2025/26
Кількість учнів ЗЗСО	5 684	5 703	5 493	5 423	5 324	5 154
ФНК	22,1	22,0	21,0	21,2	21,7	19,9
РНК	21,0	21,0	21,0	21,0	21,0	21,0
Кількість ЗЗСО	17	17	16	16	16	15
Середня наповнюваність ЗЗСО	334	335	343	339	333	344

Дані за бюджетні роки	2021	2022	2023	2024	2025	2026
Обсяг субвенції (тис. грн)	130 334,9	158 440,4	129 681,1	154 128,6	155 591,8	142 545,6
Субвенція на учня (грн)	22 930	27 782	23 608	28 421	29 225	27 657

Зміна за роками		2021/22	2022/23	2023/24	2024/25	2025/26
Учні (%)		0,3%	-3,7%	-1,3%	-1,8%	-3,2%
Субвенція (%)		21,6%	-18,2%	18,9%	0,9%	-8,4%
Субвенція на учня (%)		21,2%	-15,0%	20,4%	2,8%	-5,4%
ФНК		-0,10	-1,06	0,22	0,55	-1,88

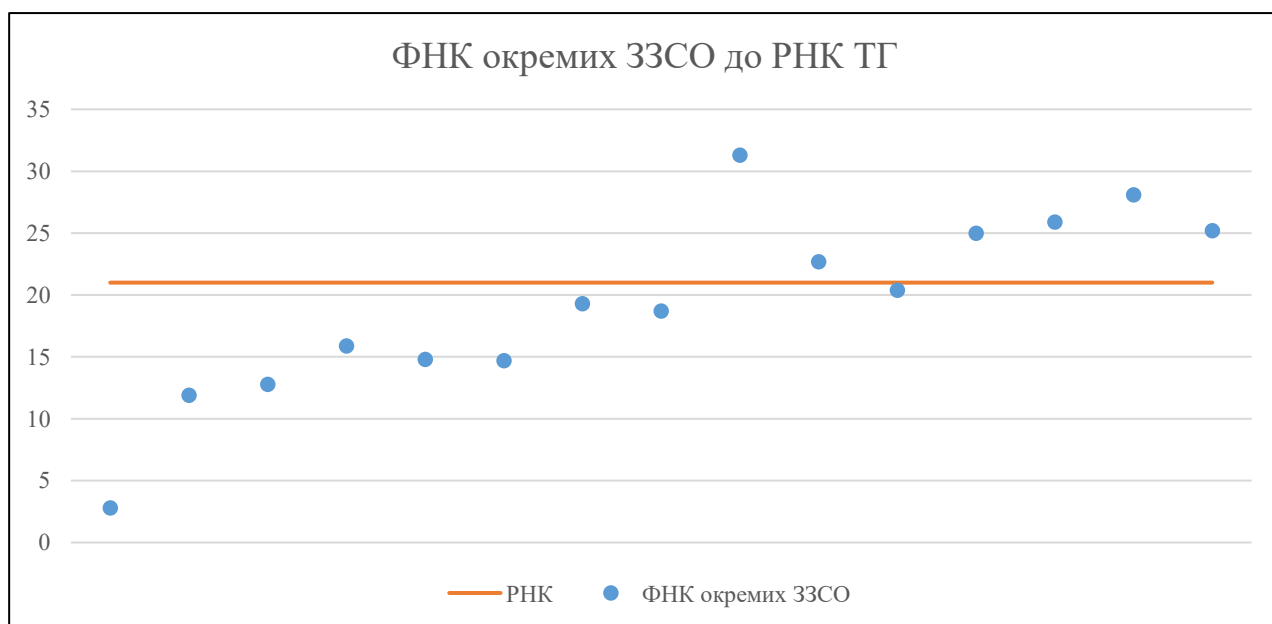


## Мережа ЗЗСО Надвірнянської міської територіальної громади

	ЗЗСО		Учні		ФНК
	кількість	відсоток	кількість	відсоток	кількість
Звичайний ЗЗСО	15	100,0%	5 154	100,0%	21,9
Опорний ЗЗСО					
Філія ЗЗСО					
Загалом	15	100,0%	5 154	100,0%	19,9

	ЗЗСО		Учні		ФНК
	кількість	відсоток	кількість	відсоток	кількість
<b>ЗЗСО крім спеціальних та НРЦ</b>					
ЗЗСО з ФНК більш ніж 22 (РНК + 1)	6	40,0%	3 578	69,4%	26,1
ЗЗСО з ФНК від 20 до 22	1	6,7%	428	8,3%	20,4
ЗЗСО з ФНК менш ніж 20 (РНК - 1)	8	53,3%	1 148	22,3%	14,9
ЗЗСО без класів					
Загалом (крім спеціальних та НРЦ)	15	100,0%	5 154	100,0%	19,9

	ЗЗСО		Учні		ФНК
	кількість	відсоток	кількість	відсоток	кількість
Менше 20 учнів	1	6,7%	11	0,2%	2,8
Від 20 до 50 учнів					
Від 50 до 100 учнів					
Від 100 до 200 учнів	5	33,3%	701	13,6%	14,0
Від 200 до 300 учнів	2	13,3%	436	8,5%	19,0
Від 300 до 400 учнів	2	13,3%	631	12,2%	26,3
Від 400 до 600 учнів	2	13,3%	952	18,5%	22,7
Від 600 до 800 учнів	1	6,7%	725	14,1%	25,9
Від 800 до 1000 учнів	2	13,3%	1 698	32,9%	26,5
Від 1000 до 1500 учнів					
Більше 1500 учнів					
Загалом	15	100,0%	5 154	100,0%	19,9



На графіку ЗЗСО упорядковані за збільшенням наповнюваності

**Перелік закладів загальної середньої освіти Надвірнянської міської територіальної громади  
РНК = 21, ФНК = 19,85**

↑	ЗЗСО з ФНК більш ніж 22 (РНК + 1)
↔	ЗЗСО з ФНК від 20 до 22
↓	ЗЗСО з ФНК менш ніж 20 (РНК - 1)
—	ЗЗСО без класів

№ з/п	ID в АІКОМ	Назва ЗЗСО	Факт. ступ.	Статус	ID в АІКОМ опорного ЗЗСО	Кіл-ть учнів	з них за індивід. формою	Кіл-ть класів	ФНК		Включено до розрахунку субвенції
1	11041	Надвірнянський ліцей "Престиж"	II-III			313	4	10	31,3	↑	Так
2	11036	Надвірнянський ліцей № 1 ім. В.М.Чорновола	I-III			842	82	30	28,1	↑	Так
3	11037	Надвірнянський ліцей №2	I-III			725	47	28	25,9	↑	Так
4	11038	Надвірнянський ліцей №3	I-III			856	122	34	25,2	↑	Так
5	11046	Гвіздський ліцей	I-III			524	89	21	25	↑	Так
6	11052	Молодківський ліцей	I-III			318	33	14	22,7	↑	Так
7	11049	Краснянський ліцей	I-III			428	18	21	20,4	↔	Так
8	11050	Лісотарновицький ліцей	I-III			212		11	19,3	↓	Так
9	11039	Надвірнянський ліцей №4	I-III			224	23	12	18,7	↓	Так
10	11067	Верхньомайданська гімназія	I-II			143	13	9	15,9	↓	Так
11	11053	Назавізьвський ліцей	I-III			148	26	10	14,8	↓	Так
12	11054	Парищенський ліцей	I-III			162	2	11	14,7	↓	Так
13	11051	Лоївський ліцей	I-III			141	18	11	12,8	↓	Так
14	11071	Стримбівська гімназія	I-II			107	22	9	11,9	↓	Так
15	11077	Мирненська початкова школа	I			11		4	2,8	↓	Так