



ІНФОРМАЦІЙНА ДОВІДКА ЩОДО РОЗРАХУНКУ ОБСЯГУ ОСВІТНЬОЇ СУБВЕНЦІЇ НА 2026 РІК

МАТЕЇВЕЦЬКА ТГ

Базова інформація про засновника:

Засновник	Матеївецька сільська територіальна громада		
Код бюджету	0950900000		
Область	Івано-Франківська	Фактична наповнюваність класів	13,84
Тип	Сільська ТГ	Розрахункова наповнюваність класів	14,5

Для цілей розрахунку освітньої субвенції громада не вважається прифронтовою.

З цієї причини тимчасова РНК (ТРНК) на 2026 рік визначається як РНК з буфером.

Це означає, що фактична наповнюваність класів (ФНК) порівнюється із замороженою РНК 2025 бюджетного року (ЗРНК).

Якщо значення ЗРНК близьке до ФНК (різниця не більше 1), ТРНК дорівнює ЗРНК.

Якщо ФНК набагато менше ЗРНК, ТРНК стає ЗРНК-1 (нижній буфер), у протилежному випадку стає ЗРНК+1 (верхній буфер).

Таким чином, ТРНК завжди знаходиться поруч з ЗРНК, за винятком того, що ТРНК не може бути менше 10 або більше 27,5.

Для Матеївецької громади ЗРНК дорівнювала 15,5; ФНК після округлення до половини цілого дорівнює 14.

Допустимі значення ТРНК знаходяться в інтервалі (ЗРНК-1;ЗРНК+1) = (14,5;16,5).

Оскільки ФНК менше 14,5, ТРНК отримує значення нижнього буфера ЗРНК-1 = 14,5.

Підсумки розподілу субвенції на 2026 рік:

	К-ть учнів (факт)	К-ть класів (факт)	Сума (тис. грн)	На учня (грн)	На клас (грн)
Учні комунальних ЗЗСО, з них у гірських населених пунктах	761	55	33 588,3	44 137	610 697
у тому числі поділ класів на групи			463,5		
Українознавчий компонент					
Індивідуальні учні - екстернат	5		81,1	16 213	
Індивідуальні учні - сімейна форма	79		1 310,1	16 583	
Індивідуальні учні - ТОТ					
Учні спеціальних ЗЗСО (класів) з них у гірських населених пунктах					
у тому числі поділ класів на групи					
Учні НРЦ, з них у гірських населених пунктах					
Учні класів з вечірньою формою					
Вихованці пансіонів					
Вихованці спеціальних пансіонів					
Вихованці НРЦ					
Асистенти в інклюзивних класах		14	3 834,5		273 896
Учні ЗПО					
Матеївецька ТГ	845	55	38 814,0		

Освітня субвенція, розрахована на весь бюджетний 2026 рік (не є остаточною, оскільки заплановано перерахунок її обсягів на вересень-грудень 2026 року), тис. грн:	38 814,0
Освітня субвенція, виділена на 8 місяців бюджетного 2026 року (68,6%), тис. грн:	26 626,4

Детальний розрахунок обсягу освітньої субвенції для Матівецької сільської територіальної громади

Коефіцієнти, що застосовуються для даної АТО:

Розрахункова наповнюваність класів	14,5
Коефіцієнт Кіпп для денних ЗЗСО	0,530
Розподіл на одного учня для педагогічних працівників, які не проводять уроки (денні ЗЗСО), грн	7 700
Коефіцієнт Кіпп для вечірніх шкіл	0,530
Розподіл на одного учня, для педагогічних працівників, які не проводять уроки (вечірні школи), грн	7 700
Коефіцієнт поділу класів на групи при вивченні окремих предметів для учнів групи I	1,017
Коефіцієнт поділу класів на групи при вивченні окремих предметів для учнів групи II	1,047
Коефіцієнт скорочення	1,00

Коефіцієнти, що застосовуються для всіх АТО:

Норматив бюджетної забезпеченості (грн)	14 527,5
Річна заробітна плата вчителів з нарахуваннями (тис. грн)	312,7
Річна заробітна плата асистентів вчителів з нарахуваннями (тис. грн)	273,9
Річна заробітна плата керівників ІРЦ з нарахуваннями (тис. грн)	401,4
Річна заробітна плата педпрацівників ІРЦ з нарахуваннями (тис. грн)	349,6
Розрахункова наповнюваність спеціальних класів (також приватних НРЦ)	9,0
Розрахункова наповнюваність класів НРЦ	6,0

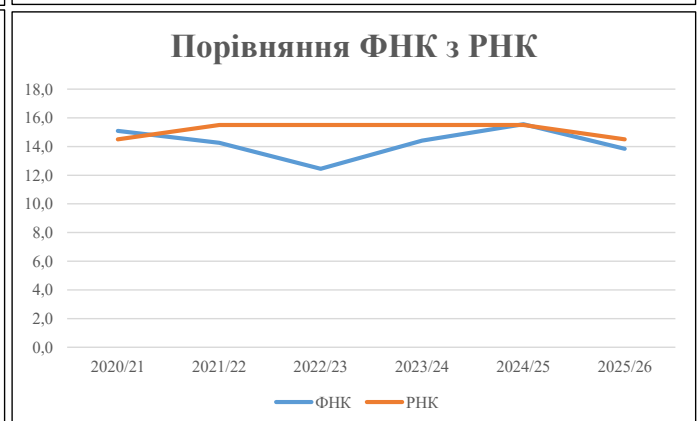
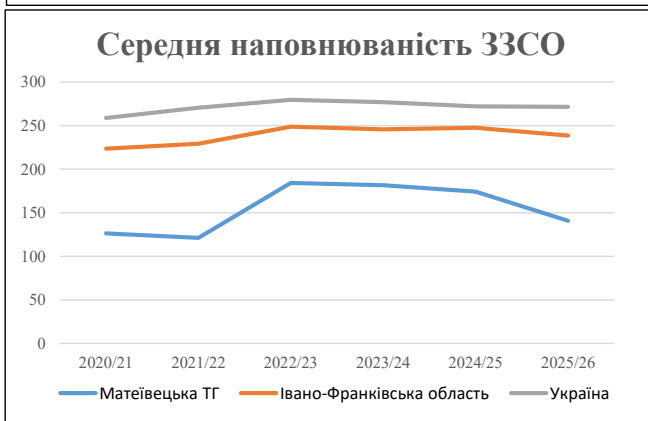
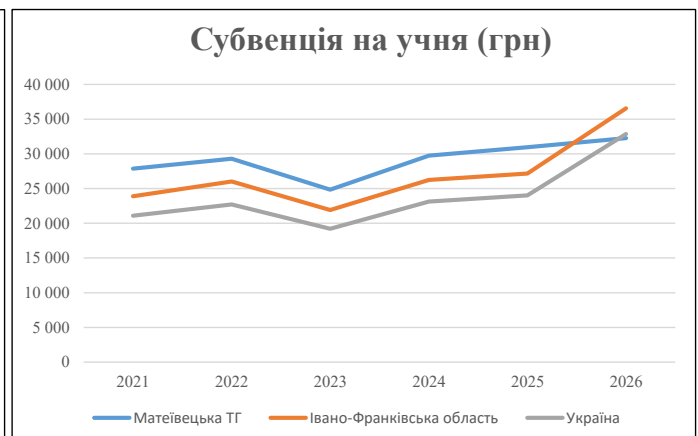
Рівень освіти	Учні	З них учні гірських шкіл			Класи	Розрахункова наповнюваність класу (групи)	Розрахункова к-ть класів (групи)	К-ть годин навчального плану	К-ть годин у тиждень	К-ть необхідних класів	К-ть ставок	Зарплати вчителів, тис. грн	Розподіл на одного учня, для пед. працівників, які не проводять уроки, грн	Зарплата пед. персоналу, що не проводять уроки, тис. грн	Зарплата пед. гірську місцевість, без поділу на групи, тис. грн	Коефіцієнт поділу класів на групи	К-ть ставок вчителів для поділу класів на групи	Зарплати персоналу, що проводить уроки у групах при події класів, тис. грн	Зарплата пед. персоналу разом (без надбавки за гірську місцевість), тис. грн	Відсоток учнів гірських шкіл	Надбавка для гірської місцевості	Зарплата всього пед. персоналу разом, тис. грн	
		гр. 1	гр. 2	гр. 3																			гр. 4
Як розраховано	Факт	Факт	Факт	Постанова	гр. 1 / гр. 4	Постанова	гр. 5 * гр. 6	гр. 7 / 18	гр. 8 * 14527,51	Постанова	гр. 1 * гр. 10 / 1000	гр. 9 + гр. 11	Постанова	гр. 8 * гр. 13	гр. 14 * 14527,51	гр. 12 + гр. 15	гр. 2 / гр. 1	0,25 * гр. 16 * гр. 17	гр. 16 + гр. 18				
Загальні ЗЗСО																							
Початкова (1-4)	261		24	14,5	18	23	414	23,0	7 191	7 700	2 010	9 201											
Базова (5-9)	443	0	27	14,5	31	32,7	1 014	56,3	17 608	7 700	3 411	21 019	0,017	1,48	464	33 588						33 588	
Старша (10-11)	57		4	14,5	4	35,5	142	7,9	2 467	7 700	439	2 905											
Українознавчий компонент																							
Початкова (1-4)	0		0	14,5	0	6	0	0,0	0	7 700	0	0											
Базова (5-9)	0	0	0	14,5	0	8	0	0,0	0	7 700	0	0	0,017	0,00	0	0						0	
Старша (10-11)	0		0	14,5	0	14	0	0,0	0	7 700	0	0											
Індивідуальна освіта																							
Екстернат (1-4)	0								0														
Екстернат (5-9)	1	0							18													81	
Екстернат (10-12)	4								63														
Сімейна форма (1-4)	18								235														
Сімейна форма (5-9)	45	0							824													1 310	
Сімейна форма (10-12)	16								251														
TOT (1-4)	0								0														
TOT (5-9)	0	0							0													0	
TOT (10-12)	0								0														
Спеціальна освіта																							
Початкова (1-4)	0		0	9	0	36																	
Базова (5-9)	0	0	0	9	0	36							0,047	0,00	0	0						0	
Старша (10-11)	0		0	9	0	36																	
Навчально-реабілітаційні центри																							
Початкова (1-4)	0		0	6	0	36				7 700													
Базова (5-9)	0	0	0	6	0	36				7 700			0,047	0,00	0	0						0	
Старша (10-11)	0		0	6	0	36				7 700													
Учні, які проживають в пансіонах (кількість ставок = кількість груп * 2)																							
Загальні пансіони	0	0		20	0																	0	
Спеціальні пансіони	0	0		9	0																	0	
НРЦ	0	0		6	0																	0	
Інклюзивні класи (кількість ставок = кількість класів * 1; обсяг субвенції = кількість ставок * 273,9), в колонках А і Б - кількість всіх і гірських інклюзивних класів після агрегації, у колонці Н - відсоток гірських інклюзивних класів																							
Інклюзія	14	0		14				14,0	3 835					3 835									3 835
Вечірня освіта																							
Вечірні школи	0	0	0	16		23																	0
Заклади професійної освіти																							
ЗПО	0	0	0	26																			0
Разом	845		55		53		1 570	101,2	32 491		5 859	36 959										38 814,0	

Історичні дані щодо учнів комунальних ЗЗСО Матівецької сільської територіальної громади

Фактичні значення за навчальні роки	2020/21	2021/22	2022/23	2023/24	2024/25	2025/26
Кількість учнів ЗЗСО	1 011	969	921	908	871	845
ФНК	15,1	14,3	12,4	14,4	15,6	13,8
РНК	14,5	15,5	15,5	15,5	15,5	14,5
Кількість ЗЗСО	8	8	5	5	5	6
Середня наповнюваність ЗЗСО	126	121	184	182	174	141

Дані за бюджетні роки	2021	2022	2023	2024	2025	2026
Обсяг субвенції (тис. грн)	28 175,1	28 393,8	22 879,2	27 007,2	26 973,7	27 265,4
Субвенція на учня (грн)	27 869	29 302	24 842	29 744	30 969	32 267

Зміна за роками	2021/22	2022/23	2023/24	2024/25	2025/26
Учні (%)	-4,2%	-5,0%	-1,4%	-4,1%	-3,0%
Субвенція (%)	0,8%	-19,4%	18,0%	-0,1%	1,1%
Субвенція на учня (%)	5,1%	-15,2%	19,7%	4,1%	4,2%
ФНК	-0,84	-1,80	1,97	1,14	-1,72

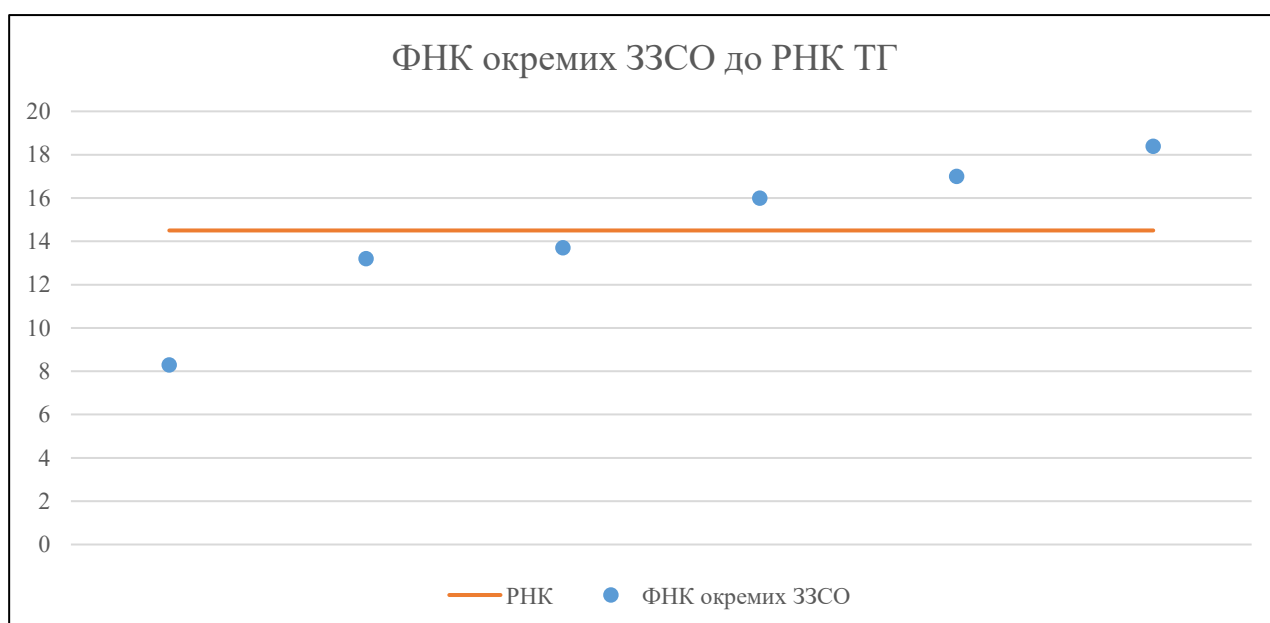


Мережа ЗЗСО Матеївецької сільської територіальної громади

	ЗЗСО		Учні		ФНК
	кількість	відсоток	кількість	відсоток	кількість
Звичайний ЗЗСО	5	83,3%	726	85,9%	15,8
Опорний ЗЗСО					
Філія ЗЗСО	1	16,7%	119	14,1%	13,2
Загалом	6	100,0%	845	100,0%	13,8

ЗЗСО крім спеціальних та НРЦ	ЗЗСО		Учні		ФНК
	кількість	відсоток	кількість	відсоток	кількість
ЗЗСО з ФНК більш ніж 15,5 (РНК + 1)	3	50,0%	570	67,5%	17,3
ЗЗСО з ФНК від 13,5 до 15,5	1	16,7%	123	14,6%	13,7
ЗЗСО з ФНК менш ніж 13,5 (РНК - 1)	2	33,3%	152	18,0%	11,7
ЗЗСО без класів					
Загалом (крім спеціальних та НРЦ)	6	100,0%	845	100,0%	13,8

	ЗЗСО		Учні		ФНК
	кількість	відсоток	кількість	відсоток	кількість
Менше 20 учнів					
Від 20 до 50 учнів	1	16,7%	33	3,9%	8,3
Від 50 до 100 учнів					
Від 100 до 200 учнів	4	66,7%	573	67,8%	15,1
Від 200 до 300 учнів	1	16,7%	239	28,3%	18,4
Від 300 до 400 учнів					
Від 400 до 600 учнів					
Від 600 до 800 учнів					
Від 800 до 1000 учнів					
Від 1000 до 1500 учнів					
Більше 1500 учнів					
Загалом	6	100,0%	845	100,0%	13,8



На графіку ЗЗСО упорядковані за збільшенням наповнюваності

**Перелік закладів загальної середньої освіти Матеївецької сільської територіальної громади
РНК = 14,5, ФНК = 13,84**

↑	ЗЗСО з ФНК більш ніж 15,5 (РНК + 1)
↔	ЗЗСО з ФНК від 13,5 до 15,5
↓	ЗЗСО з ФНК менш ніж 13,5 (РНК - 1)
—	ЗЗСО без класів

№ з/п	ID в АІКОМ	Назва ЗЗСО	Факт. ступ.	Статус	ID в АІКОМ опорного ЗЗСО	Кіл-ть учнів	з них за індивід. формою	Кіл-ть класів	ФНК		Включено до розрахунку субвенції
1	10923	Замулинецький ліцей	I-III	Опорна		239	19	13	18,4	↑	Так
2	10992	Трацький ліцей	I-III	Опорна		187	30	11	17	↑	Так
3	10947	Дебеславцівська гімназія імені Героя України Івана Голу	I-II			144	22	9	16	↑	Так
4	10960	Пилипівська гімназія	I-II			123	15	9	13,7	↔	Так
5	10957	Філія Матеївецька гімназія	I-II	Філія	10923	119		9	13,2	↓	Так
6	10972	Залучанська початкова школа	I			33	1	4	8,3	↓	Так