



## ІНФОРМАЦІЙНА ДОВІДКА ЩОДО РОЗРАХУНКУ ОБСЯГУ ОСВІТНЬОЇ СУБВЕНЦІЇ НА 2026 РІК

### ЛИСЕЦЬКА ТГ

#### Базова інформація про засновника:

Засновник	Лисецька селищна територіальна громада		
Код бюджету	0955100000		
Область	Івано-Франківська	Фактична наповнюваність класів	16,50
Тип	Селищна ТГ	Розрахункова наповнюваність класів	16,5

Для цілей розрахунку освітньої субвенції громада не вважається прифронтовою.

З цієї причини тимчасова РНК (ТРНК) на 2026 рік визначається як РНК з буфером.

Це означає, що фактична наповнюваність класів (ФНК) порівнюється із замороженою РНК 2025 бюджетного року (ЗРНК).

Якщо значення ЗРНК близьке до ФНК (різниця не більше 1), ТРНК дорівнює ЗРНК.

Якщо ФНК набагато менше ЗРНК, ТРНК стає ЗРНК-1 (нижній буфер), у протилежному випадку стає ЗРНК+1 (верхній буфер).

Таким чином, ТРНК завжди знаходиться поруч з ЗРНК, за винятком того, що ТРНК не може бути менше 10 або більше 27,5.

Для Лисецької громади ЗРНК дорівнювала 16,5; ФНК після округлення до половини цілого дорівнює 16,5.

Допустимі значення ТРНК знаходяться в інтервалі (ЗРНК-1;ЗРНК+1) = (15,5;17,5).

Оскільки ФНК в межах допустимого інтервалу, ТРНК отримує значення ЗРНК = 16,5.

#### Підсумки розподілу субвенції на 2026 рік:

	К-ть учнів (факт)	К-ть класів (факт)	Сума (тис. грн)	На учня (грн)	На клас (грн)
Учні комунальних ЗЗСО,	726	44	29 018,2	39 970	659 505
з них у гірських населених пунктах					
у тому числі поділ класів на групи			400,4		
Українознавчий компонент					
Індивідуальні учні - екстернат	1		18,3	18 305	
Індивідуальні учні - сімейна форма	59		972,8	16 487	
Індивідуальні учні - ТОТ					
Учні спеціальних ЗЗСО (класів)					
з них у гірських населених пунктах					
у тому числі поділ класів на групи					
Учні НРЦ,					
з них у гірських населених пунктах					
Учні класів з вечірньою формою					
Вихованці пансіонів					
Вихованці спеціальних пансіонів					
Вихованці НРЦ					
Асистенти в інклюзивних класах		9	2 465,1		273 896
Учні ЗПО					
<b>Лисецька ТГ</b>	<b>786</b>	<b>44</b>	<b>32 474,4</b>		

Освітня субвенція, розрахована на весь бюджетний 2026 рік (не є остаточною, оскільки заплановано перерахунок її обсягів на вересень-грудень 2026 року), тис. грн:	32 474,4
Освітня субвенція, виділена на 8 місяців бюджетного 2026 року (68,6%), тис. грн:	22 277,4

**Детальний розрахунок обсягу освітньої субвенції для Лисецької селищної територіальної громади**

**Коефіцієнти, що застосовуються для даної АТО:**

Розрахункова наповнюваність класів	16,5
Коефіцієнт Кіпп для денних ЗЗСО	0,480
Розподіл на одного учня для педагогічних працівників, які не проводять уроки (денні ЗЗСО), грн	6 973
Коефіцієнт Кіпп для вечірніх шкіл	0,480
Розподіл на одного учня, для педагогічних працівників, які не проводять уроки (вечірні школи), грн	6 973
Коефіцієнт поділу класів на групи при вивченні окремих предметів для учнів групи I	1,017
Коефіцієнт поділу класів на групи при вивченні окремих предметів для учнів групи II	1,047
Коефіцієнт скорочення	1,00

**Коефіцієнти, що застосовуються для всіх АТО:**

Норматив бюджетної забезпеченості (грн)	14 527,5
Річна заробітна плата вчителів з нарахуваннями (тис. грн)	312,7
Річна заробітна плата асистентів вчителів з нарахуваннями (тис. грн)	273,9
Річна заробітна плата керівників ІРЦ з нарахуваннями (тис. грн)	401,4
Річна заробітна плата педпрацівників ІРЦ з нарахуваннями (тис. грн)	349,6
Розрахункова наповнюваність спеціальних класів (також приватних НРЦ)	9,0
Розрахункова наповнюваність класів НРЦ	6,0

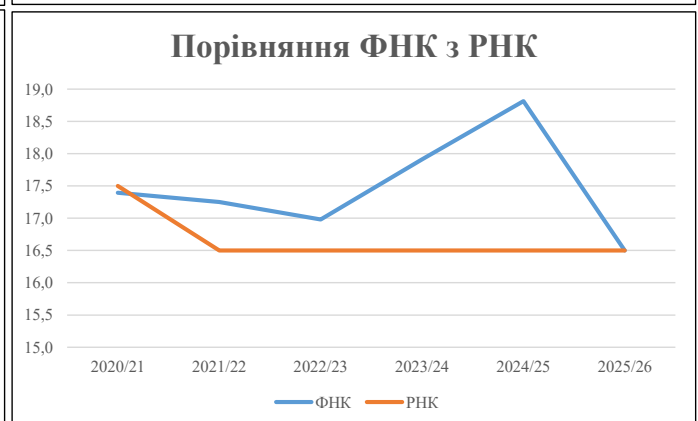
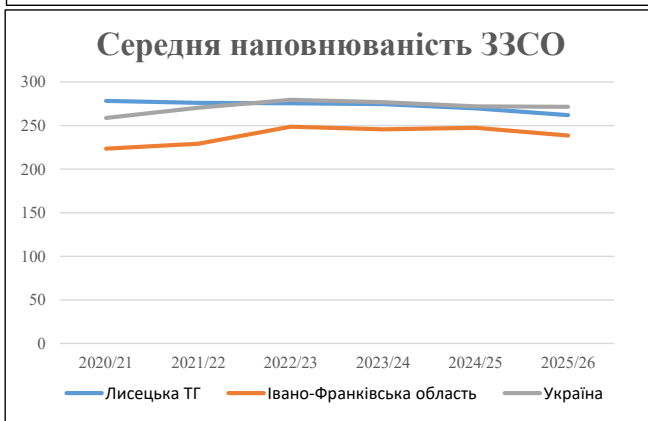
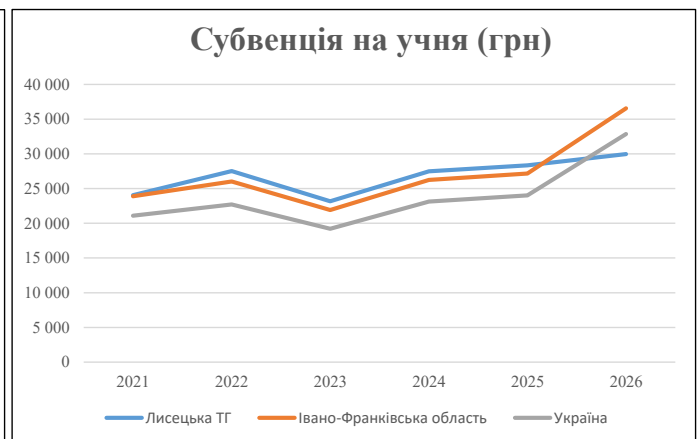
Рівень освіти	Учні	З них учні гірських шкіл			Класи	Розрахункова наповнюваність класу (групи)	Розрахункова к-ть класів (групи)	К-ть годин навчального плану	К-ть годин у тиждень	К-ть необхідних класів	К-ть ставок	Зарплати вчителів, тис. грн	Розподіл на одного учня, для пед. працівників, які не проводять уроки, грн	Зарплата пед. персоналу, що не проводить уроки, тис. грн	Зарплата пед. персоналу, що не проводить уроки, тис. грн	Зарплата пед. персоналу, що не проводить уроки у групах при події класів, тис. грн	Зарплата пед. персоналу разом (без надбавки за гірську місцевість, без поділу на групи), тис. грн	Відсоток учнів гірських шкіл	Надбавка для гірської місцевості	Зарплата всього пед. персоналу разом, тис. грн
		гр. 1	гр. 2	гр. 3																
Як розраховано	Факт	Факт	Факт	Постанова	гр. 1 / гр. 4	Постанова	гр. 5 * гр. 6	гр. 7 / 18	гр. 8 * 14527,51	Постанова	гр. 1 * гр. 10 / 1000	гр. 9 + гр. 11	Постанова	гр. 8 * гр. 13	гр. 14 * 14527,51	гр. 12 + гр. 15	гр. 2 / гр. 1	0,25 * гр. 16 * гр. 17	гр. 16 + гр. 18	
<b>Загальні ЗЗСО</b>																				
Початкова (1-4)	272		18	16,5	17	23	391	21,7	6 792	6 973	1 897	8 688	0,017	1,28	400	29 018				29 018
Базова (5-9)	367	0	22	16,5	23	32,7	752	41,8	13 064	6 973	2 559	15 623								
Старша (10-11)	87		4	16,5	6	35,5	213	11,8	3 700	6 973	607	4 306								
<b>Українознавчий компонент</b>																				
Початкова (1-4)	0		0	16,5	0	6	0	0,0	0	6 973	0	0	0,017	0,00	0	0				0
Базова (5-9)	0	0	0	16,5	0	8	0	0,0	0	6 973	0	0								
Старша (10-11)	0		0	16,5	0	14	0	0,0	0	6 973	0	0								
<b>Індивідуальна освіта</b>																				
Екстернат (1-4)	0								0											
Екстернат (5-9)	1	0							18											18
Екстернат (10-12)	0								0											
Сімейна форма (1-4)	13								170											
Сімейна форма (5-9)	31	0							567											973
Сімейна форма (10-12)	15								235											
TOT (1-4)	0								0											
TOT (5-9)	0	0							0											0
TOT (10-12)	0								0											
<b>Спеціальна освіта</b>																				
Початкова (1-4)	0		0	9	0	36														
Базова (5-9)	0	0	0	9	0	36							0,047	0,00	0	0				0
Старша (10-11)	0		0	9	0	36														
<b>Навчально-реабілітаційні центри</b>																				
Початкова (1-4)	0		0	6	0	36				6 973										
Базова (5-9)	0	0	0	6	0	36				6 973			0,047	0,00	0	0				0
Старша (10-11)	0		0	6	0	36				6 973										
<b>Учні, які проживають в пансіонах (кількість ставок = кількість груп * 2)</b>																				
Загальні пансіони	0	0		20	0															0
Спеціальні пансіони	0	0		9	0															0
НРЦ	0	0		6	0															0
<b>Інклюзивні класи (кількість ставок = кількість класів * 1; обсяг субвенції = кількість ставок * 273,9), в колонках А і Б - кількість всіх і гірських інклюзивних класів після агрегації, у колонці Н - відсоток гірських інклюзивних класів</b>																				
Інклюзія	9	0		9				9,0	2 465					2 465						2 465
<b>Вечірня освіта</b>																				
Вечірні школи	0	0	0	16		23														0
<b>Заклади професійної освіти</b>																				
ЗПО	0	0	0	26																0
<b>Разом</b>	<b>786</b>		<b>44</b>		<b>46</b>		<b>1 356</b>	<b>84,3</b>	<b>27 011</b>		<b>5 063</b>	<b>31 083</b>								<b>32 474,4</b>

## Історичні дані щодо учнів комунальних ЗЗСО Лисецької селищної територіальної громади

Фактичні значення за навчальні роки	2020/21	2021/22	2022/23	2023/24	2024/25	2025/26
Кількість учнів ЗЗСО	835	828	827	824	809	786
ФНК	17,4	17,3	17,0	17,9	18,8	16,5
РНК	17,5	16,5	16,5	16,5	16,5	16,5
Кількість ЗЗСО	3	3	3	3	3	3
Середня наповнюваність ЗЗСО	278	276	276	275	270	262

Дані за бюджетні роки	2021	2022	2023	2024	2025	2026
Обсяг субвенції (тис. грн)	20 084,8	22 787,5	19 163,3	22 653,6	22 922,5	23 555,3
Субвенція на учня (грн)	24 054	27 521	23 172	27 492	28 334	29 969

Зміна за роками	2021/22	2022/23	2023/24	2024/25	2025/26
Учні (%)	-0,8%	-0,1%	-0,4%	-1,8%	-2,8%
Субвенція (%)	13,5%	-15,9%	18,2%	1,2%	2,8%
Субвенція на учня (%)	14,4%	-15,8%	18,6%	3,1%	5,8%
ФНК	-0,15	-0,27	0,93	0,90	-2,31

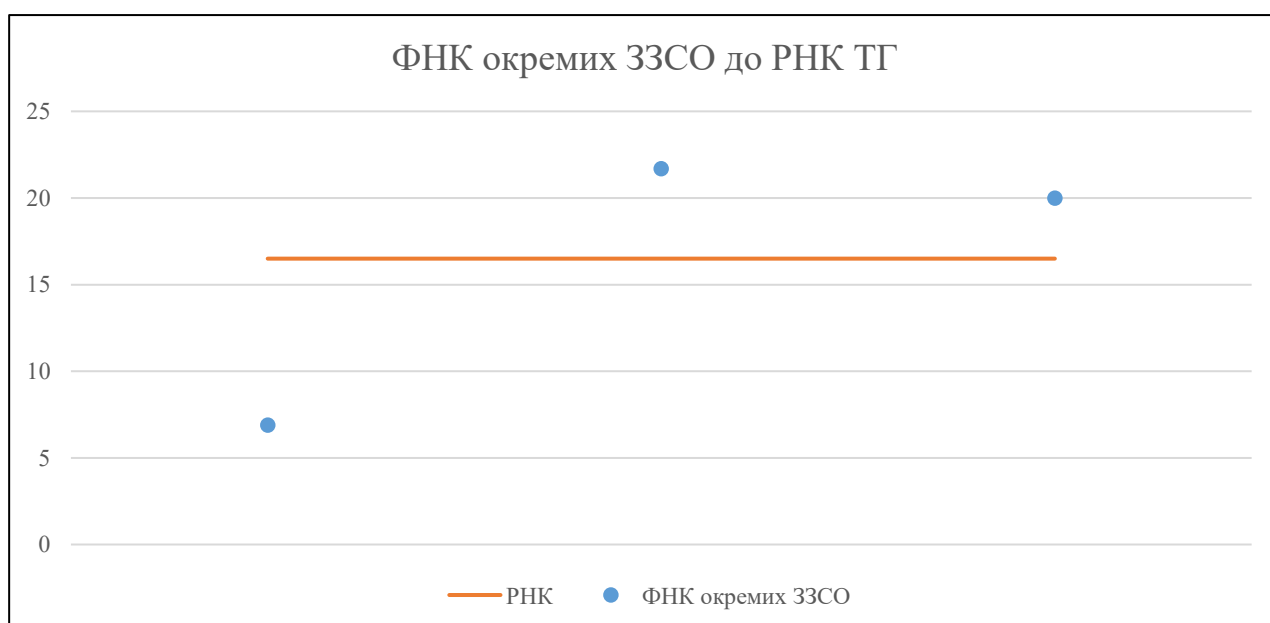


## Мережа ЗЗСО Лисецької селищної територіальної громади

	ЗЗСО		Учні		ФНК
	кількість	відсоток	кількість	відсоток	кількість
Звичайний ЗЗСО	3	100,0%	786	100,0%	17,9
Опорний ЗЗСО					
Філія ЗЗСО					
Загалом	3	100,0%	786	100,0%	16,5

	ЗЗСО		Учні		ФНК
	кількість	відсоток	кількість	відсоток	кількість
<b>ЗЗСО крім спеціальних та НРЦ</b>					
ЗЗСО з ФНК більш ніж 17,5 (РНК + 1)	2	66,7%	724	92,1%	20,7
ЗЗСО з ФНК від 15,5 до 17,5					
ЗЗСО з ФНК менш ніж 15,5 (РНК - 1)	1	33,3%	62	7,9%	6,9
ЗЗСО без класів					
Загалом (крім спеціальних та НРЦ)	3	100,0%	786	100,0%	16,5

	ЗЗСО		Учні		ФНК
	кількість	відсоток	кількість	відсоток	кількість
Менше 20 учнів					
Від 20 до 50 учнів					
Від 50 до 100 учнів	1	33,3%	62	7,9%	6,9
Від 100 до 200 учнів					
Від 200 до 300 учнів					
Від 300 до 400 учнів	2	66,7%	724	92,1%	20,7
Від 400 до 600 учнів					
Від 600 до 800 учнів					
Від 800 до 1000 учнів					
Від 1000 до 1500 учнів					
Більше 1500 учнів					
Загалом	3	100,0%	786	100,0%	16,5



На графіку ЗЗСО упорядковані за збільшенням наповнюваності

**Перелік закладів загальної середньої освіти Лисецької селищної територіальної громади  
РНК = 16,5, ФНК = 16,5**

↑	ЗЗСО з ФНК більш ніж 17,5 (РНК + 1)
↔	ЗЗСО з ФНК від 15,5 до 17,5
↓	ЗЗСО з ФНК менш ніж 15,5 (РНК - 1)
—	ЗЗСО без класів

№ з/п	ID в АІКОМ	Назва ЗЗСО	Факт. ступ.	Статус	ID в АІКОМ опорного ЗЗСО	Кіл-ть учнів	з них за індивід. формою	Кіл-ть класів	ФНК		Включено до розрахунку субвенції
1	11227	Лисецький ліцей	I-III			325	23	15	21,7	↑	Так
2	11243	Старолисецький ліцей	I-III			399	37	20	20	↑	Так
3	11260	Стебницька гімназія	I-II			62	1	9	6,9	↓	Так