



ІНФОРМАЦІЙНА ДОВІДКА ЩОДО РОЗРАХУНКУ ОБСЯГУ ОСВІТНЬОЇ СУБВЕНЦІЇ НА 2026 РІК

ЛАНЧИНСЬКА ТГ

Базова інформація про засновника:

Засновник	Ланчинська селищна територіальна громада		
Код бюджету	0951700000		
Область	Івано-Франківська	Фактична наповнюваність класів	15,72
Тип	Селищна ТГ	Розрахункова наповнюваність класів	18,0

Для цілей розрахунку освітньої субвенції громада не вважається прифронтовою.

З цієї причини тимчасова РНК (ТРНК) на 2026 рік визначається як РНК з буфером.

Це означає, що фактична наповнюваність класів (ФНК) порівнюється із замороженою РНК 2025 бюджетного року (ЗРНК).

Якщо значення ЗРНК близьке до ФНК (різниця не більше 1), ТРНК дорівнює ЗРНК.

Якщо ФНК набагато менше ЗРНК, ТРНК стає ЗРНК-1 (нижній буфер), у протилежному випадку стає ЗРНК+1 (верхній буфер).

Таким чином, ТРНК завжди знаходиться поруч з ЗРНК, за винятком того, що ТРНК не може бути менше 10 або більше 27,5.

Для Ланчинської громади ЗРНК дорівнювала 19; ФНК після округлення до половини цілого дорівнює 15,5.

Допустимі значення ТРНК знаходяться в інтервалі (ЗРНК-1;ЗРНК+1) = (18;20).

Оскільки ФНК менше 18, ТРНК отримує значення нижнього буфера ЗРНК-1 = 18.

Підсумки розподілу субвенції на 2026 рік:

	К-ть учнів (факт)	К-ть класів (факт)	Сума (тис. грн)	На учня (грн)	На клас (грн)
Учні комунальних ЗЗСО,	896	57	33 051,3	36 888	579 847
з них у гірських населених пунктах	208		1 812,94		
у тому числі поділ класів на групи			450,4		
Українознавчий компонент					
Індивідуальні учні - екстернат					
Індивідуальні учні - сімейна форма	315		5 200,4	16 509	
Індивідуальні учні - ТОТ					
Учні спеціальних ЗЗСО (класів)					
з них у гірських населених пунктах					
у тому числі поділ класів на групи					
Учні НРЦ,					
з них у гірських населених пунктах					
Учні класів з вечірньою формою					
Вихованці пансіонів					
Вихованці спеціальних пансіонів					
Вихованці НРЦ					
Асистенти в інклюзивних класах		14	4 176,9		298 351
Учні ЗПО					
Ланчинська ТГ	1 211	57	42 428,6		

Освітня субвенція, розрахована на весь бюджетний 2026 рік (не є остаточною, оскільки заплановано перерахунок її обсягів на вересень-грудень 2026 року), тис. грн:	42 428,6
Освітня субвенція, виділена на 8 місяців бюджетного 2026 року (68,6%), тис. грн:	29 106,0

Детальний розрахунок обсягу освітньої субвенції для Ланчинської селищної територіальної громади

Коефіцієнти, що застосовуються для даної АТО:

Розрахункова наповнюваність класів	18,0
Коефіцієнт Кіпп для денних ЗЗСО	0,330
Розподіл на одного учня для педагогічних працівників, які не проводять уроки (денні ЗЗСО), грн	4 794
Коефіцієнт Кіпп для вечірніх шкіл	0,330
Розподіл на одного учня, для педагогічних працівників, які не проводять уроки (вечірні школи), грн	4 794
Коефіцієнт поділу класів на групи при вивченні окремих предметів для учнів групи I	1,017
Коефіцієнт поділу класів на групи при вивченні окремих предметів для учнів групи II	1,047
Коефіцієнт скорочення	1,00

Коефіцієнти, що застосовуються для всіх АТО:

Норматив бюджетної забезпеченості (грн)	14 527,5
Річна заробітна плата вчителів з нарахуваннями (тис. грн)	312,7
Річна заробітна плата асистентів вчителів з нарахуваннями (тис. грн)	273,9
Річна заробітна плата керівників ІРЦ з нарахуваннями (тис. грн)	401,4
Річна заробітна плата педпрацівників ІРЦ з нарахуваннями (тис. грн)	349,6
Розрахункова наповнюваність спеціальних класів (також приватних НРЦ)	9,0
Розрахункова наповнюваність класів НРЦ	6,0

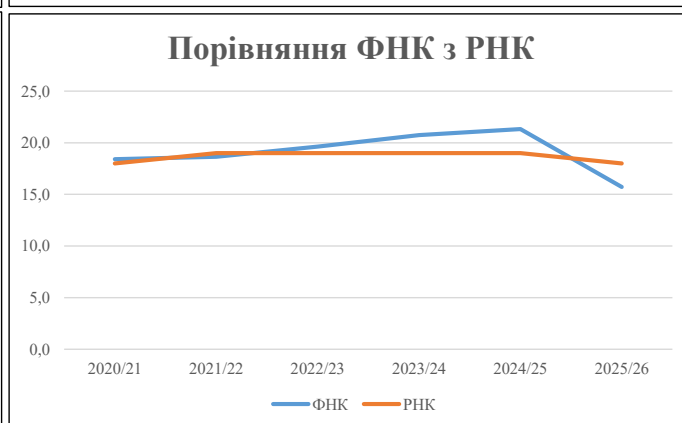
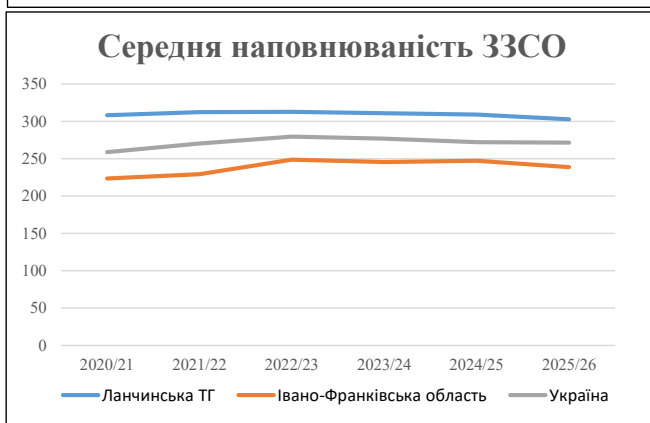
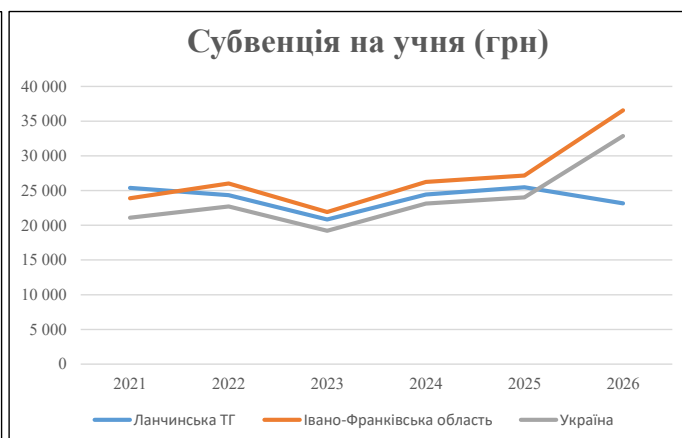
Рівень освіти	Учні	З них учні гірських шкіл			Класи	Розрахункова наповнюваність класу (групи)	Розрахункова кількість класів (групи)	Кількість годин навчального плану	Кількість необхідних годин у тиждень	Кількість ставок	Зарплати вчителів, тис. грн	Розподіл на одного учня, для пед. працівників, які не проводять уроки, грн	Зарплата пед. персоналу, що не проводять уроки, тис. грн	Зарплата пед. гірську місцевість, без поділу на групи, тис. грн	Коефіцієнт поділу класів на групи	Кількість ставок вчителів для поділу класів на групи	Зарплати персоналу, що проводить уроки у групах при події класів, тис. грн	Зарплата пед. персоналу разом (без надбавки за гірську місцевість), тис. грн	Відсоток учнів гірських шкіл	Надбавка для гірської місцевості	Зарплата всього пед. персоналу разом, тис. грн		
		гр. 1	гр. 2	гр. 3																		гр. 4	гр. 5
Як розраховано	Факт	Факт	Факт	Постанова	гр. 1 / гр. 4	Постанова	гр. 5 * гр. 6	гр. 7 / 18	гр. 8 * 14527,51	Постанова	гр. 1 * гр. 10 / 1000	гр. 9 + гр. 11	Постанова	гр. 8 * гр. 13	гр. 14 * 14527,51	гр. 12 + гр. 15	гр. 2 / гр. 1	0,25 * гр. 16 * гр. 17	гр. 16 + гр. 18				
Загальні ЗЗСО																							
Початкова (1-4)	292		21	18,0	17	23	391	21,7	6 792	4 794	1 400	8 191											
Базова (5-9)	462	208	29	18,0	26	32,7	850	47,2	14 768	4 794	2 215	16 983	0,017	1,44	450	31 238	23,2%	1 813		33 051			
Старша (10-11)	142		7	18,0	8	35,5	284	15,8	4 933	4 794	681	5 614											
Українознавчий компонент																							
Початкова (1-4)	0		0	18,0	0	6	0	0,0	0	4 794	0	0											
Базова (5-9)	0	0	0	18,0	0	8	0	0,0	0	4 794	0	0	0,017	0,00	0	0				0			
Старша (10-11)	0		0	18,0	0	14	0	0,0	0	4 794	0	0											
Індивідуальна освіта																							
Екстернат (1-4)	0								0														
Екстернат (5-9)	0	0							0											0	0		
Екстернат (10-12)	0								0														
Сімейна форма (1-4)	148								1 935														
Сімейна форма (5-9)	135	75							2 471											4 908	23,8%	292	5 200
Сімейна форма (10-12)	32								502														
TOT (1-4)	0								0														
TOT (5-9)	0	0							0											0		0	
TOT (10-12)	0								0														
Спеціальна освіта																							
Початкова (1-4)	0		0	9	0	36																	
Базова (5-9)	0	0	0	9	0	36							0,047	0,00	0	0					0		
Старша (10-11)	0		0	9	0	36																	
Навчально-реабілітаційні центри																							
Початкова (1-4)	0		0	6	0	36				4 794													
Базова (5-9)	0	0	0	6	0	36				4 794				0,047	0,00	0	0				0		
Старша (10-11)	0		0	6	0	36				4 794													
Учні, які проживають в пансіонах (кількість ставок = кількість груп * 2)																							
Загальні пансіони	0	0		20	0																		
Спеціальні пансіони	0	0		9	0																		
НРЦ	0	0		6	0																		
Інклюзивні класи (кількість ставок = кількість класів * 1; обсяг субвенції = кількість ставок * 273,9), в колонках А і Б - кількість всіх і гірських інклюзивних класів після агрегації, у колонці Н - відсоток гірських інклюзивних класів																							
Інклюзія	14	5		14				14,0	3 835				3 835						35,71%	342	4 177		
Вечірня освіта																							
Вечірні школи	0	0	0	16		23																	
Заклади професійної освіти																							
ЗПО	0	0	0	26																			
Разом	1 211	283	57		51		1 525	98,7	35 235		4 295	34 623							2 447	42 428,6			

Історичні дані щодо учнів комунальних ЗЗСО Ланчинської селищної територіальної громади

Фактичні значення за навчальні роки	2020/21	2021/22	2022/23	2023/24	2024/25	2025/26
Кількість учнів ЗЗСО	1 233	1 250	1 251	1 244	1 237	1 211
ФНК	18,4	18,7	19,6	20,7	21,3	15,7
РНК	18,0	19,0	19,0	19,0	19,0	18,0
Кількість ЗЗСО	4	4	4	4	4	4
Середня наповнюваність ЗЗСО	308	313	313	311	309	303

Дані за бюджетні роки	2021	2022	2023	2024	2025	2026
Обсяг субвенції (тис. грн)	31 312,0	30 408,1	26 062,5	30 393,1	31 513,5	28 030,0
Субвенція на учня (грн)	25 395	24 327	20 833	24 432	25 476	23 146

Зміна за роками	2021/22	2022/23	2023/24	2024/25	2025/26
Учні (%)	1,4%	0,1%	-0,6%	-0,6%	-2,1%
Субвенція (%)	-2,9%	-14,3%	16,6%	3,7%	-11,1%
Субвенція на учня (%)	-4,2%	-14,4%	17,3%	4,3%	-9,1%
ФНК	0,25	0,98	1,09	0,59	-5,61

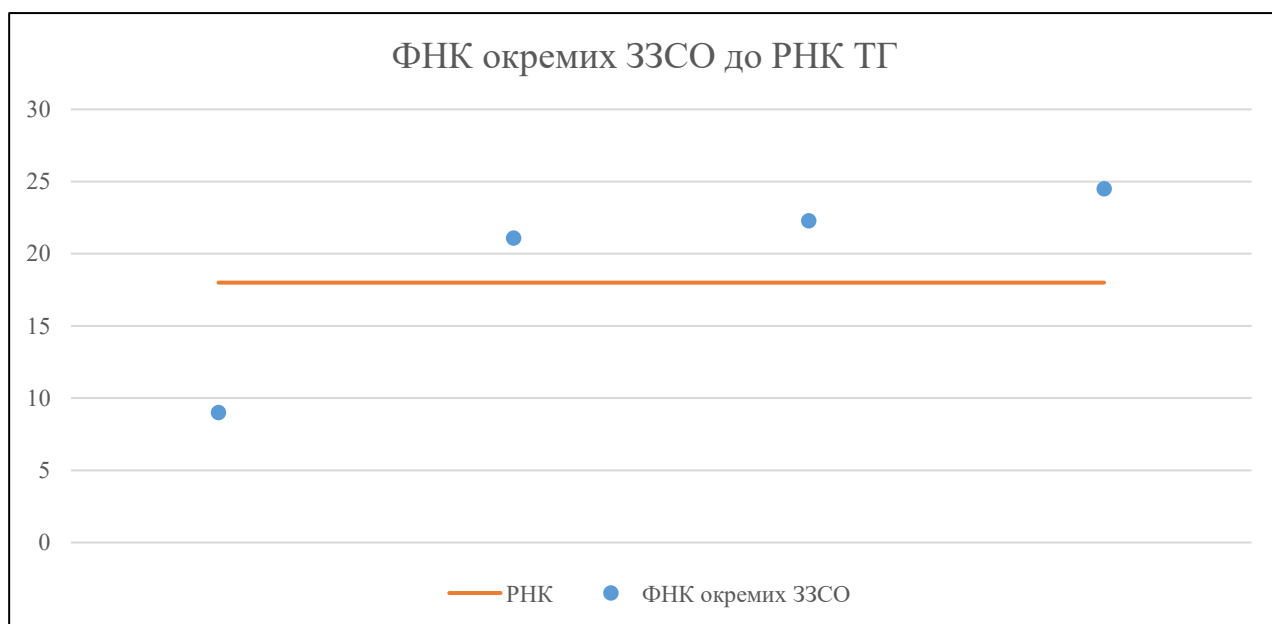


Мережа ЗЗСО Ланчинської селищної територіальної громади

	ЗЗСО		Учні		ФНК
	кількість	відсоток	кількість	відсоток	кількість
Звичайний ЗЗСО	4	100,0%	1 211	100,0%	21,2
Опорний ЗЗСО					
Філія ЗЗСО					
Загалом	4	100,0%	1 211	100,0%	15,7

	ЗЗСО		Учні		ФНК
	кількість	відсоток	кількість	відсоток	кількість
ЗЗСО крім спеціальних та НРЦ					
ЗЗСО з ФНК більш ніж 19 (РНК + 1)	3	75,0%	1 139	94,1%	23,2
ЗЗСО з ФНК від 17 до 19					
ЗЗСО з ФНК менш ніж 17 (РНК - 1)	1	25,0%	72	5,9%	9,0
ЗЗСО без класів					
Загалом (крім спеціальних та НРЦ)	4	100,0%	1 211	100,0%	15,7

	ЗЗСО		Учні		ФНК
	кількість	відсоток	кількість	відсоток	кількість
Менше 20 учнів					
Від 20 до 50 учнів					
Від 50 до 100 учнів	1	25,0%	72	5,9%	9,0
Від 100 до 200 учнів					
Від 200 до 300 учнів	2	50,0%	501	41,4%	21,8
Від 300 до 400 учнів					
Від 400 до 600 учнів					
Від 600 до 800 учнів	1	25,0%	638	52,7%	24,5
Від 800 до 1000 учнів					
Від 1000 до 1500 учнів					
Більше 1500 учнів					
Загалом	4	100,0%	1 211	100,0%	15,7



На графіку ЗЗСО упорядковані за збільшенням наповнюваності

**Перелік закладів загальної середньої освіти Ланчинської селищної територіальної громади
РНК = 18, ФНК = 15,72**

↑	ЗЗСО з ФНК більш ніж 19 (РНК + 1)
↔	ЗЗСО з ФНК від 17 до 19
↓	ЗЗСО з ФНК менш ніж 17 (РНК - 1)
—	ЗЗСО без класів

№ з/п	ID в АІКОМ	Назва ЗЗСО	Факт. ступ.	Статус	ID в АІКОМ опорного ЗЗСО	Кіл-ть учнів	з них за індивід. формою	Кіл-ть класів	ФНК		Включено до розрахунку субвенції
1	11035	Ланчинський ліцей імені Юрія Шкрумеляка	I-III			638	144	26	24,5	↑	Так
2	11065	Ланчинська гімназія	I-II			290	98	13	22,3	↑	Так
3	11068	Добротівська гімназія	I-II			211	66	10	21,1	↑	Так
4	11059	Середньомайданська гімназія	I-II			72	10	8	9	↓	Так