



ІНФОРМАЦІЙНА ДОВІДКА ЩОДО РОЗРАХУНКУ ОБСЯГУ ОСВІТНЬОЇ СУБВЕНЦІЇ НА 2026 РІК

КУТСЬКА ТГ

Базова інформація про засновника:

Засновник	Кутська селищна територіальна громада		
Код бюджету	0955000000		
Область	Івано-Франківська	Фактична наповнюваність класів	15,77
Тип	Селищна ТГ	Розрахункова наповнюваність класів	17,0

Для цілей розрахунку освітньої субвенції громада не вважається прифронтовою.

З цієї причини тимчасова РНК (ТРНК) на 2026 рік визначається як РНК з буфером.

Це означає, що фактична наповнюваність класів (ФНК) порівнюється із замороженою РНК 2025 бюджетного року (ЗРНК).

Якщо значення ЗРНК близьке до ФНК (різниця не більше 1), ТРНК дорівнює ЗРНК.

Якщо ФНК набагато менше ЗРНК, ТРНК стає ЗРНК-1 (нижній буфер), у протилежному випадку стає ЗРНК+1 (верхній буфер).

Таким чином, ТРНК завжди знаходиться поруч з ЗРНК, за винятком того, що ТРНК не може бути менше 10 або більше 27,5.

Для Кутської громади ЗРНК дорівнювала 18; ФНК після округлення до половини цілого дорівнює 16.

Допустимі значення ТРНК знаходяться в інтервалі (ЗРНК-1;ЗРНК+1) = (17;19).

Оскільки ФНК менше 17, ТРНК отримує значення нижнього буфера ЗРНК-1 = 17.

Підсумки розподілу субвенції на 2026 рік:

	К-ть учнів (факт)	К-ть класів (факт)	Сума (тис. грн)	На учня (грн)	На клас (грн)
Учні комунальних ЗЗСО,	1 419	90	63 845,0	44 993	709 389
з них у гірських населених пунктах	1 034		9 838,41		
у тому числі поділ класів на групи			737,4		
Українознавчий компонент					
Індивідуальні учні - екстернат	1		19,6	19 612	
Індивідуальні учні - сімейна форма	168		3 222,7	19 183	
Індивідуальні учні - ТОТ					
Учні спеціальних ЗЗСО (класів)					
з них у гірських населених пунктах					
у тому числі поділ класів на групи					
Учні НРЦ,					
з них у гірських населених пунктах					
Учні класів з вечірньою формою					
Вихованці пансіонів					
Вихованці спеціальних пансіонів					
Вихованці НРЦ					
Асистенти в інклюзивних класах		9	2 875,9		319 546
Учні ЗПО					
Кутська ТГ	1 588	90	69 963,2		

Освітня субвенція, розрахована на весь бюджетний 2026 рік (не є остаточною, оскільки заплановано перерахунок її обсягів на вересень-грудень 2026 року), тис. грн:	69 963,2
Освітня субвенція, виділена на 8 місяців бюджетного 2026 року (68,6%), тис. грн:	47 994,8

Детальний розрахунок обсягу освітньої субвенції для Кутської селищної територіальної громади

Коефіцієнти, що застосовуються для даної АТО:

Розрахункова наповнюваність класів	17,0
Коефіцієнт Кіпп для денних ЗЗСО	0,480
Розподіл на одного учня для педагогічних працівників, які не проводять уроки (денні ЗЗСО), грн	6 973
Коефіцієнт Кіпп для вечірніх шкіл	0,480
Розподіл на одного учня, для педагогічних працівників, які не проводять уроки (вечірні школи), грн	6 973
Коефіцієнт поділу класів на групи при вивченні окремих предметів для учнів групи I	1,017
Коефіцієнт поділу класів на групи при вивченні окремих предметів для учнів групи II	1,047
Коефіцієнт скорочення	1,00

Коефіцієнти, що застосовуються для всіх АТО:

Норматив бюджетної забезпеченості (грн)	14 527,5
Річна заробітна плата вчителів з нарахуваннями (тис. грн)	312,7
Річна заробітна плата асистентів вчителів з нарахуваннями (тис. грн)	273,9
Річна заробітна плата керівників ІРЦ з нарахуваннями (тис. грн)	401,4
Річна заробітна плата педпрацівників ІРЦ з нарахуваннями (тис. грн)	349,6
Розрахункова наповнюваність спеціальних класів (також приватних НРЦ)	9,0
Розрахункова наповнюваність класів НРЦ	6,0

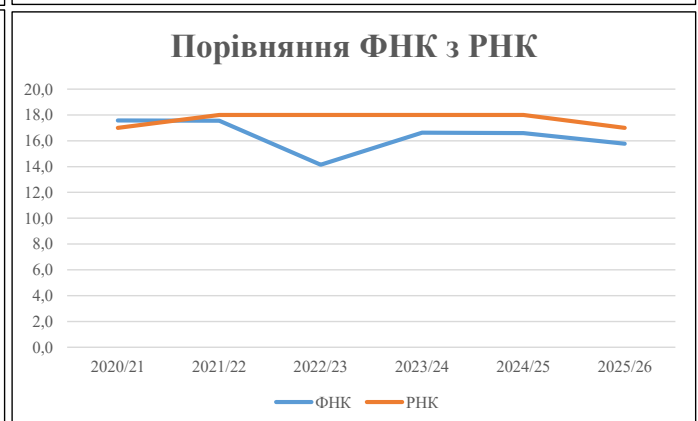
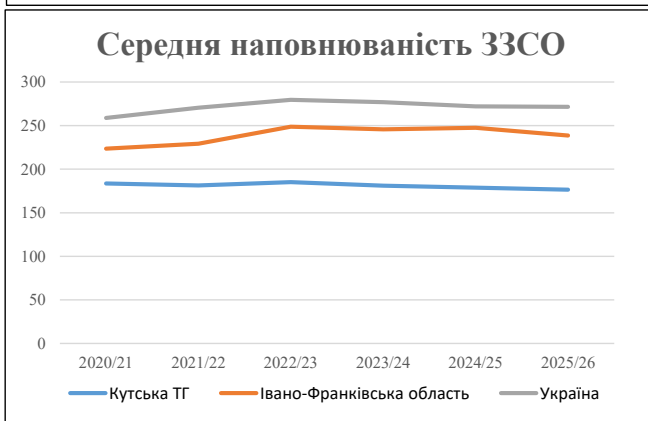
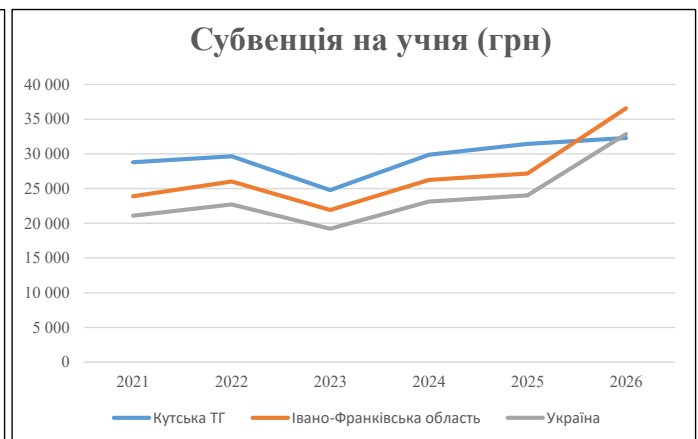
Рівень освіти	Учні	З них учні гірських шкіл			Класи	Розрахункова наповнюваність класу (групи)		Кількість годин навчального плану	Кількість необхідних годин у тиждень	Кількість ставок	Зарплати вчителів, тис. грн	Розподіл на одного учня, для пед. працівників, які не проводять уроки, грн	Зарплата пед. персоналу, що не проводить уроки, тис. грн	Зарплата пед. гірську місцевість, без поділу на групи, тис. грн	Коефіцієнт поділу класів на групи	Кількість ставок вчителів для поділу класів на групи	Зарплати персоналу, що проводить уроки у групах при події класів, тис. грн	Зарплата пед. персоналу разом (без надбавки за гірську місцевість), тис. грн	Відсоток учнів гірських шкіл	Надбавка для гірської місцевості	Зарплата всього пед. персоналу разом, тис. грн	
		гр. 1	гр. 2	гр. 3		гр. 4	гр. 5															гр. 6
Назва колонки	Факт	Факт	Факт	Постанова	гр. 1 / гр. 4	Постанова	гр. 5 * гр. 6	гр. 7 / 18	гр. 8 * 14527,51	Постанова	гр. 1 * гр. 10 /1000	гр. 9 + гр. 11	Постанова	гр. 8 * гр. 13	гр. 14 * 14527,51	гр. 12 + гр. 15	гр. 2 / гр. 1	0,25 * гр. 16 * гр. 17	гр. 16 + гр. 18			
Загальні ЗЗСО																						
Початкова (1-4)	532		37	17,0	32	23	736	40,9	12 784	6 973	3 710	16 494										
Базова (5-9)	722	1 034	42	17,0	43	32,7	1 406	78,1	24 424	6 973	5 035	29 458	0,017	2,36		737	54 007	72,9%	9 838		63 845	
Старша (10-11)	165		11	17,0	10	35,5	355	19,7	6 166	6 973	1 151	7 317										
Українознавчий компонент																						
Початкова (1-4)	0		0	17,0	0	6	0	0,0	0	6 973	0	0										
Базова (5-9)	0	0	0	17,0	0	8	0	0,0	0	6 973	0	0	0,017	0,00		0	0				0	
Старша (10-11)	0		0	17,0	0	14	0	0,0	0	6 973	0	0										
Індивідуальна освіта																						
Екстернат (1-4)	0								0													
Екстернат (5-9)	0	1							0									16	100,0%	4	20	
Екстернат (10-12)	1								16													
Сімейна форма (1-4)	47								615													
Сімейна форма (5-9)	86	119							1 574									2 738	70,8%	485	3 223	
Сімейна форма (10-12)	35								549													
TOT (1-4)	0								0													
TOT (5-9)	0	0							0									0				0
TOT (10-12)	0								0													
Спеціальна освіта																						
Початкова (1-4)	0		0	9	0	36																
Базова (5-9)	0	0	0	9	0	36							0,047	0,00		0	0					0
Старша (10-11)	0		0	9	0	36																
Навчально-реабілітаційні центри																						
Початкова (1-4)	0		0	6	0	36				6 973												
Базова (5-9)	0	0	0	6	0	36				6 973			0,047	0,00		0	0					0
Старша (10-11)	0		0	6	0	36				6 973												
Учні, які проживають в пансіонах (кількість ставок = кількість груп * 2)																						
Загальні пансіони	0	0		20	0																	0
Спеціальні пансіони	0	0		9	0																	0
НРЦ	0	0		6	0																	0
Інклюзивні класи (кількість ставок = кількість класів * 1; обсяг субвенції = кількість ставок * 273,9), в колонках А і Б - кількість всіх і гірських інклюзивних класів після агрегації, у колонці Н - відсоток гірських інклюзивних класів																						
Інклюзія	9	6		9				9,0	2 465			2 465						66,67%	411		2 876	
Вечірня освіта																						
Вечірні школи	0	0	0	16		23																0
Заклади професійної освіти																						
ЗПО	0	0	0	26																		0
Разом	1 588	1 154	90		85		2 497	147,7	48 593		9 895	55 734							10 738		69 963,2	

Історичні дані щодо учнів комунальних ЗЗСО Кутської селищної територіальної громади

Фактичні значення за навчальні роки	2020/21	2021/22	2022/23	2023/24	2024/25	2025/26
Кількість учнів ЗЗСО	1 652	1 632	1 666	1 629	1 610	1 588
ФНК	17,6	17,5	14,1	16,6	16,6	15,8
РНК	17,0	18,0	18,0	18,0	18,0	17,0
Кількість ЗЗСО	9	9	9	9	9	9
Середня наповнюваність ЗЗСО	184	181	185	181	179	176

Дані за бюджетні роки	2021	2022	2023	2024	2025	2026
Обсяг субвенції (тис. грн)	47 572,7	48 364,0	41 278,0	48 648,8	50 625,1	51 275,8
Субвенція на учня (грн)	28 797	29 635	24 777	29 864	31 444	32 290

Зміна за роками		2021/22	2022/23	2023/24	2024/25	2025/26
Учні (%)		-1,2%	2,1%	-2,2%	-1,2%	-1,4%
Субвенція (%)		1,7%	-14,7%	17,9%	4,1%	1,3%
Субвенція на учня (%)		2,9%	-16,4%	20,5%	5,3%	2,7%
ФНК		-0,03	-3,40	2,48	-0,02	-0,83

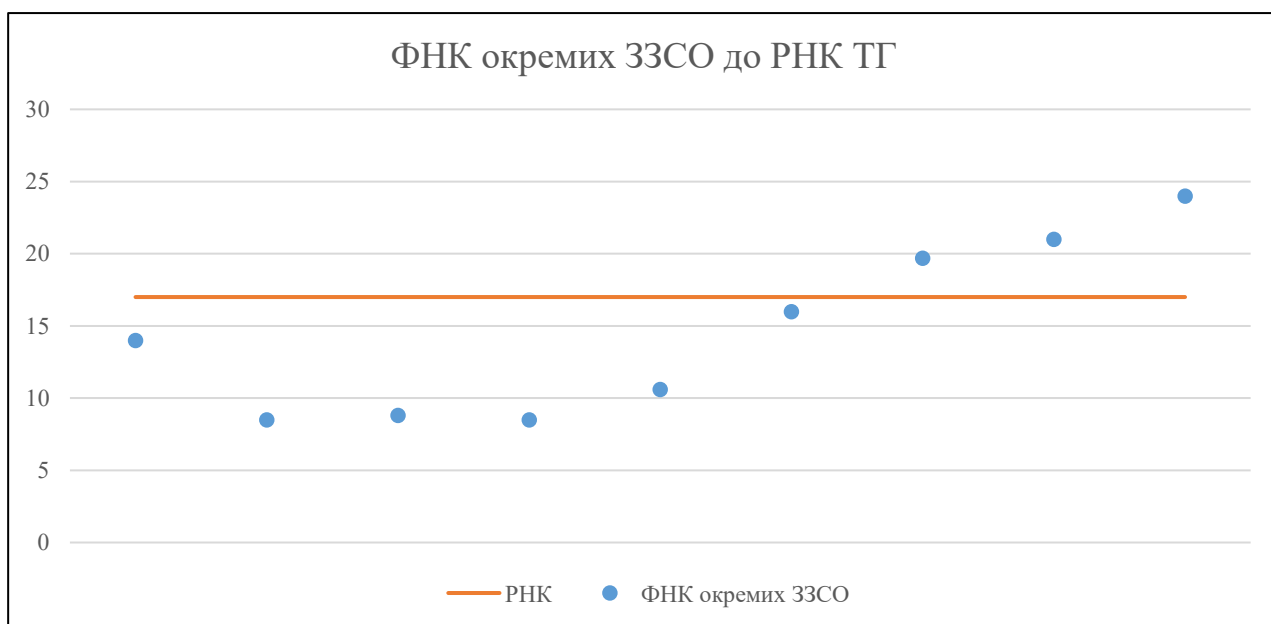


Мережа ЗЗСО Кутської селищної територіальної громади

	ЗЗСО		Учні		ФНК
	кількість	відсоток	кількість	відсоток	кількість
Звичайний ЗЗСО	6	66,7%	1 462	92,1%	18,7
Опорний ЗЗСО					
Філія ЗЗСО	3	33,3%	126	7,9%	10,5
Загалом	9	100,0%	1 588	100,0%	15,8

	ЗЗСО		Учні		ФНК
	кількість	відсоток	кількість	відсоток	кількість
ЗЗСО крім спеціальних та НРЦ					
ЗЗСО з ФНК більш ніж 18 (РНК + 1)	3	33,3%	1 166	73,4%	22,0
ЗЗСО з ФНК від 16 до 18	1	11,1%	176	11,1%	16,0
ЗЗСО з ФНК менш ніж 16 (РНК - 1)	5	55,6%	246	15,5%	9,5
ЗЗСО без класів					
Загалом (крім спеціальних та НРЦ)	9	100,0%	1 588	100,0%	15,8

	ЗЗСО		Учні		ФНК
	кількість	відсоток	кількість	відсоток	кількість
Менше 20 учнів	2	22,2%	31	2,0%	10,3
Від 20 до 50 учнів	1	11,1%	35	2,2%	8,8
Від 50 до 100 учнів	2	22,2%	180	11,3%	9,5
Від 100 до 200 учнів	1	11,1%	176	11,1%	16,0
Від 200 до 300 учнів	1	11,1%	217	13,7%	19,7
Від 300 до 400 учнів					
Від 400 до 600 учнів	2	22,2%	949	59,8%	22,6
Від 600 до 800 учнів					
Від 800 до 1000 учнів					
Від 1000 до 1500 учнів					
Більше 1500 учнів					
Загалом	9	100,0%	1 588	100,0%	15,8



На графіку ЗЗСО упорядковані за збільшенням наповнюваності

**Перелік закладів загальної середньої освіти Кутської селищної територіальної громади
РНК = 17, ФНК = 15,77**

↑	ЗЗСО з ФНК більш ніж 18 (РНК + 1)
↔	ЗЗСО з ФНК від 16 до 18
↓	ЗЗСО з ФНК менш ніж 16 (РНК - 1)
—	ЗЗСО без класів

№ з/п	ID в АІКОМ	Назва ЗЗСО	Факт. ступ.	Статус	ID в АІКОМ опорного ЗЗСО	Кіл-ть учнів	з них за індивід. формою	Кіл-ть класів	ФНК		Включено до розрахунку субвенції
1	10990	Старокутський ліцей	I-III			529	73	22	24	↑	Так
2	10983	Кутський ліцей Кутської селищної ради Косівського рай	I-III	Опорна		420	51	20	21	↑	Так
3	10993	Тюдівський ліцей	I-III			217	14	11	19,7	↑	Так
4	10987	Розтоківський ліцей	I-III			176	16	11	16	↔	Так
5	11030	філія Слобідська початкова школа	I	Філія	10983	14	7	1	14	↓	Так
6	11011	Філія Малорожинська гімназія	I-II	Філія	10983	95	11	9	10,6	↓	Так
7	11024	Пеньківська початкова школа	I			35	5	4	8,8	↓	Так
8	11001	філія Великорожинська гімназія	I-II	Філія	10983	17	6	2	8,5	↓	Так
9	10977	Великорожинський ліцей	I-III			85	10	10	8,5	↓	Так