



## ІНФОРМАЦІЙНА ДОВІДКА ЩОДО РОЗРАХУНКУ ОБСЯГУ ОСВІТНЬОЇ СУБВЕНЦІЇ НА 2026 РІК

### КОСМАЦЬКА ТГ

#### Базова інформація про засновника:

Засновник	Космацька сільська територіальна громада		
Код бюджету	0950800000		
Область	Івано-Франківська	Фактична наповнюваність класів	12,37
Тип	Сільська ТГ	Розрахункова наповнюваність класів	14,5

Для цілей розрахунку освітньої субвенції громада не вважається прифронтовою.

З цієї причини тимчасова РНК (ТРНК) на 2026 рік визначається як РНК з буфером.

Це означає, що фактична наповнюваність класів (ФНК) порівнюється із замороженою РНК 2025 бюджетного року (ЗРНК).

Якщо значення ЗРНК близьке до ФНК (різниця не більше 1), ТРНК дорівнює ЗРНК.

Якщо ФНК набагато менше ЗРНК, ТРНК стає ЗРНК-1 (нижній буфер), у протилежному випадку стає ЗРНК+1 (верхній буфер).

Таким чином, ТРНК завжди знаходиться поруч з ЗРНК, за винятком того, що ТРНК не може бути менше 10 або більше 27,5.

Для Космацької громади ЗРНК дорівнювала 15,5; ФНК після округлення до половини цілого дорівнює 12,5.

Допустимі значення ТРНК знаходяться в інтервалі (ЗРНК-1;ЗРНК+1) = (14,5;16,5).

Оскільки ФНК менше 14,5, ТРНК отримує значення нижнього буфера ЗРНК-1 = 14,5.

#### Підсумки розподілу субвенції на 2026 рік:

	К-ть учнів (факт)	К-ть класів (факт)	Сума (тис. грн)	На учня (грн)	На клас (грн)
Учні комунальних ЗЗСО,	1 076	87	59 855,3	55 628	687 992
з них у гірських населених пунктах	1 019		11 458,30		
у тому числі поділ класів на групи			670,5		
Українознавчий компонент					
Індивідуальні учні - екстернат					
Індивідуальні учні - сімейна форма	119		2 407,4	20 230	
Індивідуальні учні - ТОТ					
Учні спеціальних ЗЗСО (класів)					
з них у гірських населених пунктах					
у тому числі поділ класів на групи					
Учні НРЦ,					
з них у гірських населених пунктах					
Учні класів з вечірньою формою					
Вихованці пансіонів					
Вихованці спеціальних пансіонів					
Вихованці НРЦ					
Асистенти в інклюзивних класах		6	2 054,2		342 370
Учні ЗПО					
<b>Космацька ТГ</b>	<b>1 195</b>	<b>87</b>	<b>64 316,9</b>		

Освітня субвенція, розрахована на весь бюджетний 2026 рік (не є остаточною, оскільки заплановано перерахунок її обсягів на вересень-грудень 2026 року), тис. грн:	<b>64 316,9</b>
Освітня субвенція, виділена на 8 місяців бюджетного 2026 року (68,6%), тис. грн:	<b>44 121,4</b>

**Детальний розрахунок обсягу освітньої субвенції для Космацької сільської територіальної громади**

**Коефіцієнти, що застосовуються для даної АТО:**

Розрахунок наповнюваність класів	14,5
Коефіцієнт Кіпп для денних ЗЗСО	0,530
Розподіл на одного учня для педагогічних працівників, які не проводять уроки (денні ЗЗСО), грн	7 700
Коефіцієнт Кіпп для вечірніх шкіл	0,530
Розподіл на одного учня, для педагогічних працівників, які не проводять уроки (вечірні школи), грн	7 700
Коефіцієнт поділу класів на групи при вивченні окремих предметів для учнів групи I	1,017
Коефіцієнт поділу класів на групи при вивченні окремих предметів для учнів групи II	1,047
Коефіцієнт скорочення	1,00

**Коефіцієнти, що застосовуються для всіх АТО:**

Норматив бюджетної забезпеченості (грн)	14 527,5
Річна заробітна плата вчителів з нарахуваннями (тис. грн)	312,7
Річна заробітна плата асистентів вчителів з нарахуваннями (тис. грн)	273,9
Річна заробітна плата керівників ІРЦ з нарахуваннями (тис. грн)	401,4
Річна заробітна плата педпрацівників ІРЦ з нарахуваннями (тис. грн)	349,6
Розрахунок наповнюваність спеціальних класів (також приватних НРЦ)	9,0
Розрахунок наповнюваність класів НРЦ	6,0

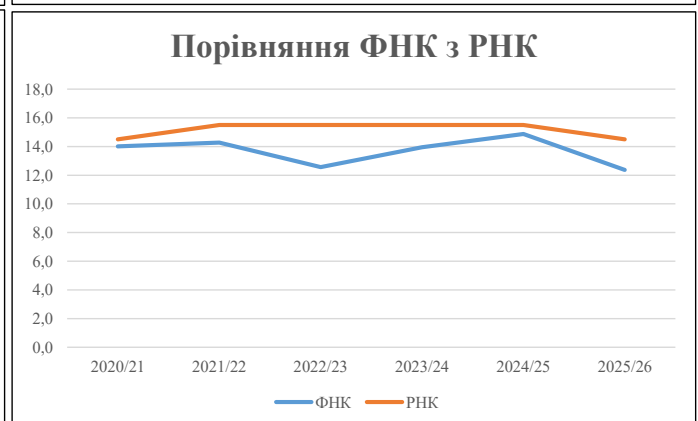
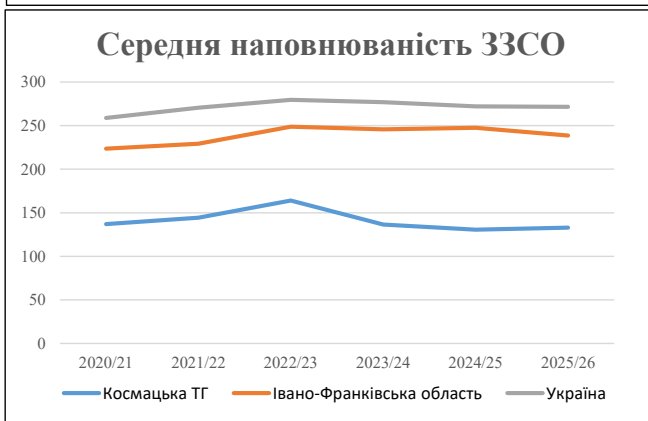
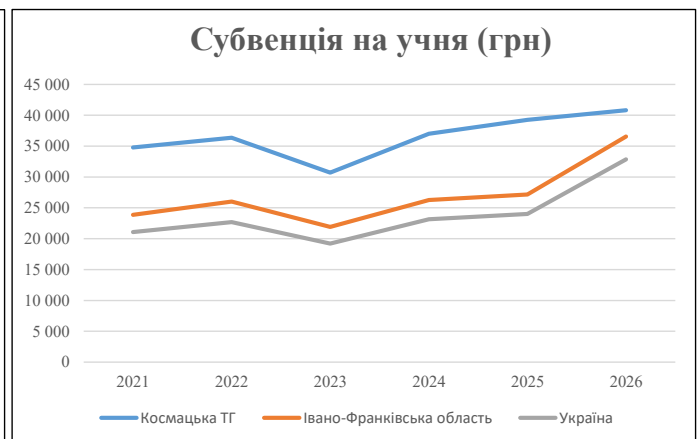
Рівень освіти	Учні	З них учні гірських шкіл			Класи	Розрахунок наповнюваність класів (групи)		Кількість годин навчального плану	Кількість годин у тиждень	Кількість необхідних ставок	Зарплати вчителів, тис. грн	Розподіл на одного учня, для пед. працівників, які не проводять уроки, грн	Зарплата пед. персоналу, що не проводить уроки, тис. грн	Зарплата гірську місцевість, без поділу на групи, тис. грн	Коефіцієнт поділу класів на групи	Кількість ставок вчителів для поділу класів на групи	Зарплати персоналу, що проводить уроки у групах при поділі класів, тис. грн	Зарплата пед. персоналу разом (без надбавки за гірську місцевість), тис. грн	Відсоток учнів гірських шкіл	Надбавка для гірської місцевості	Зарплата всього пед. персоналу разом, тис. грн
		гр. 1	гр. 2	гр. 3		гр. 4	гр. 5														
Як розраховано	Факт	Факт	Факт	Постанова	гр. 1 / гр. 4	Постанова	гр. 5 * гр. 6	гр. 7 / 18	гр. 8 * 14527,51	Постанова	гр. 1 * гр. 10 / 1000	гр. 9 + гр. 11	Постанова	гр. 8 * гр. 13	гр. 14 * 14527,51	гр. 12 + гр. 15	гр. 2 / гр. 1	0,25 * гр. 16 * гр. 17	гр. 16 + гр. 18		
<b>Загальні ЗЗСО</b>																					
Початкова (1-4)	357		35	14,5	25	23	575	31,9	9 988	7 700	2 749	12 736									
Базова (5-9)	587	1 019	44	14,5	41	32,7	1 341	74,5	23 288	7 700	4 520	27 807	0,017	2,14		671	48 397	94,7%	11 458		<b>59 855</b>
Старша (10-11)	132		8	14,5	10	35,5	355	19,7	6 166	7 700	1 016	7 183									
<b>Українознавчий компонент</b>																					
Початкова (1-4)	0		0	14,5	0	6	0	0,0	0	7 700	0	0									
Базова (5-9)	0	0	0	14,5	0	8	0	0,0	0	7 700	0	0	0,017	0,00		0	0				<b>0</b>
Старша (10-11)	0		0	14,5	0	14	0	0,0	0	7 700	0	0									
<b>Індивідуальна освіта</b>																					
Екстернат (1-4)	0								0												
Екстернат (5-9)	0	0							0									0			<b>0</b>
Екстернат (10-12)	0								0												
Сімейна форма (1-4)	19								248												
Сімейна форма (5-9)	49	113							897								1 946	95,0%	462		<b>2 407</b>
Сімейна форма (10-12)	51								800												
TOT (1-4)	0								0												
TOT (5-9)	0	0							0									0			<b>0</b>
TOT (10-12)	0								0												
<b>Спеціальна освіта</b>																					
Початкова (1-4)	0		0	9	0	36															
Базова (5-9)	0	0	0	9	0	36							0,047	0,00		0	0				<b>0</b>
Старша (10-11)	0		0	9	0	36															
<b>Навчально-реабілітаційні центри</b>																					
Початкова (1-4)	0		0	6	0	36				7 700											
Базова (5-9)	0	0	0	6	0	36				7 700			0,047	0,00		0	0				<b>0</b>
Старша (10-11)	0		0	6	0	36				7 700											
<b>Учні, які проживають в пансіонах (кількість ставок = кількість груп * 2)</b>																					
Загальні пансіони	0	0		20	0																<b>0</b>
Спеціальні пансіони	0	0		9	0																<b>0</b>
НРЦ	0	0		6	0																<b>0</b>
<b>Інклюзивні класи (кількість ставок = кількість класів * 1; обсяг субвенції = кількість ставок * 273,9), в колонках А і Б - кількість всіх і гірських інклюзивних класів після агрегації, у колонці Н - відсоток гірських інклюзивних класів</b>																					
Інклюзія	6	6		6				6,0	1 643			1 643						100,00%	411		<b>2 054</b>
<b>Вечірня освіта</b>																					
Вечірні школи	0	0	0	16		23															<b>0</b>
<b>Заклади професійної освіти</b>																					
ЗПО	0	0	0	26																	<b>0</b>
<b>Разом</b>	<b>1 195</b>	<b>1 132</b>	<b>87</b>		<b>76</b>		<b>2 271</b>	<b>132,2</b>	<b>43 031</b>		<b>8 285</b>	<b>49 370</b>							<b>12 331</b>		<b>64 316,9</b>

## Історичні дані щодо учнів комунальних ЗЗСО Космацької сільської територіальної громади

Фактичні значення за навчальні роки	2020/21	2021/22	2022/23	2023/24	2024/25	2025/26
Кількість учнів ЗЗСО	1 233	1 299	1 312	1 227	1 175	1 195
ФНК	14,0	14,3	12,6	13,9	14,9	12,4
РНК	14,5	15,5	15,5	15,5	15,5	14,5
Кількість ЗЗСО	9	9	8	9	9	9
Середня наповнюваність ЗЗСО	137	144	164	136	131	133

Дані за бюджетні роки	2021	2022	2023	2024	2025	2026
Обсяг субвенції (тис. грн)	42 896,9	47 215,9	40 290,2	45 388,0	46 135,8	48 779,8
Субвенція на учня (грн)	34 791	36 348	30 709	36 991	39 264	40 820

Зміна за роками	2021/22	2022/23	2023/24	2024/25	2025/26
Учні (%)	5,4%	1,0%	-6,5%	-4,2%	1,7%
Субвенція (%)	10,1%	-14,7%	12,7%	1,6%	5,7%
Субвенція на учня (%)	4,5%	-15,5%	20,5%	6,1%	4,0%
ФНК	0,26	-1,71	1,38	0,93	-2,51

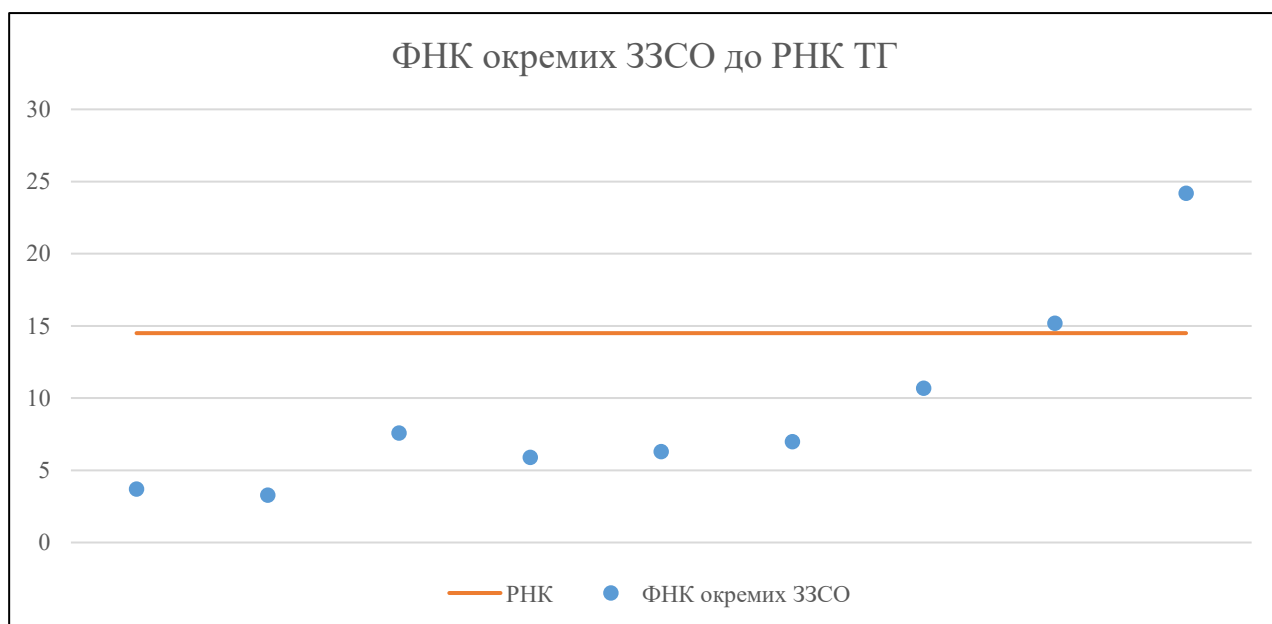


## Мережа ЗЗСО Космацької сільської територіальної громади

	ЗЗСО		Учні		ФНК
	кількість	відсоток	кількість	відсоток	кількість
Звичайний ЗЗСО	5	55,6%	1 070	89,5%	16,2
Опорний ЗЗСО					
Філія ЗЗСО	4	44,4%	125	10,5%	6,0
Загалом	9	100,0%	1 195	100,0%	12,4

	ЗЗСО		Учні		ФНК
	кількість	відсоток	кількість	відсоток	кількість
<b>ЗЗСО крім спеціальних та НРЦ</b>					
ЗЗСО з ФНК більш ніж 15,5 (РНК + 1)	1	11,1%	703	58,8%	24,2
ЗЗСО з ФНК від 13,5 до 15,5	1	11,1%	167	14,0%	15,2
ЗЗСО з ФНК менш ніж 13,5 (РНК - 1)	7	77,8%	325	27,2%	6,9
ЗЗСО без класів					
Загалом (крім спеціальних та НРЦ)	9	100,0%	1 195	100,0%	12,4

	ЗЗСО		Учні		ФНК
	кількість	відсоток	кількість	відсоток	кількість
Менше 20 учнів	2	22,2%	24	2,0%	3,4
Від 20 до 50 учнів	2	22,2%	85	7,1%	6,5
Від 50 до 100 учнів	3	33,3%	216	18,1%	8,0
Від 100 до 200 учнів	1	11,1%	167	14,0%	15,2
Від 200 до 300 учнів					
Від 300 до 400 учнів					
Від 400 до 600 учнів					
Від 600 до 800 учнів	1	11,1%	703	58,8%	24,2
Від 800 до 1000 учнів					
Від 1000 до 1500 учнів					
Більше 1500 учнів					
Загалом	9	100,0%	1 195	100,0%	12,4



На графіку ЗЗСО упорядковані за збільшенням наповнюваності

**Перелік закладів загальної середньої освіти Космацької сільської територіальної громади  
РНК = 14,5, ФНК = 12,37**

↑	ЗЗСО з ФНК більш ніж 15,5 (РНК + 1)
↔	ЗЗСО з ФНК від 13,5 до 15,5
↓	ЗЗСО з ФНК менш ніж 13,5 (РНК - 1)
—	ЗЗСО без класів

№ з/п	ID в АІКОМ	Назва ЗЗСО	Факт. ступ.	Статус	ID в АІКОМ опорного ЗЗСО	Кіл-ть учнів	з них за індивід. формою	Кіл-ть класів	ФНК		Включено до розрахунку субвенції
1	10982	Космацький ліцей імені Омеляна Ковча	I-III	Опорна		703	82	29	24,2	↑	Так
2	10976	Брустурський ліцей	I-III			167	16	11	15,2	↔	Так
3	11014	Прокуравська гімназія	I-II			96	9	9	10,7	↓	Так
4	11007	Філія Космач-Рушівська гімназія	I-II	Філія	10982	38	4	5	7,6	↓	Так
5	11008	Філія Космач-Ставицька гімназія	I-II	Філія	10982	63	6	9	7	↓	Так
6	11006	Космач-Завоялівська гімназія	I-II			57	1	9	6,3	↓	Так
7	11005	Космач-Банівська гімназія	I-II			47	6	8	5,9	↓	Так
8	11028	філія Космач-Плаюцька початкова школа	I	Філія	10982	11		3	3,7	↓	Так
9	11027	Філія Космач- Ведмежівська початкова школа	I	Філія	10982	13		4	3,3	↓	Так