



ІНФОРМАЦІЙНА ДОВІДКА ЩОДО РОЗРАХУНКУ ОБСЯГУ ОСВІТНЬОЇ СУБВЕНЦІЇ НА 2026 РІК

КОСІВСЬКА ТГ

Базова інформація про засновника:

Засновник	Косівська міська територіальна громада		
Код бюджету	0954900000		
Область	Івано-Франківська	Фактична наповнюваність класів	16,91
Тип	Міська ТГ	Розрахункова наповнюваність класів	18,0

Для цілей розрахунку освітньої субвенції громада не вважається прифронтовою.

З цієї причини тимчасова РНК (ТРНК) на 2026 рік визначається як РНК з буфером.

Це означає, що фактична наповнюваність класів (ФНК) порівнюється із замороженою РНК 2025 бюджетного року (ЗРНК).

Якщо значення ЗРНК близьке до ФНК (різниця не більше 1), ТРНК дорівнює ЗРНК.

Якщо ФНК набагато менше ЗРНК, ТРНК стає ЗРНК-1 (нижній буфер), у протилежному випадку стає ЗРНК+1 (верхній буфер).

Таким чином, ТРНК завжди знаходиться поруч з ЗРНК, за винятком того, що ТРНК не може бути менше 10 або більше 27,5.

Для Косівської громади ЗРНК дорівнювала 18; ФНК після округлення до половини цілого дорівнює 17.

Допустимі значення ТРНК знаходяться в інтервалі (ЗРНК-1;ЗРНК+1) = (17;19).

Оскільки ФНК в межах допустимого інтервалу, ТРНК отримує значення ЗРНК = 18.

Підсумки розподілу субвенції на 2026 рік:

	К-ть учнів (факт)	К-ть класів (факт)	Сума (тис. грн)	На учня (грн)	На клас (грн)
Учні комунальних ЗЗСО,	3 246	192	147 313,9	45 383	767 260
з них у гірських населених пунктах	3 147		28 739,49		
у тому числі поділ класів на групи			1 603,7		
Українознавчий компонент					
Індивідуальні учні - екстернат	95		2 007,0	21 126	
Індивідуальні учні - сімейна форма	273		5 425,4	19 873	
Індивідуальні учні - ТОТ					
Учні спеціальних ЗЗСО (класів)					
з них у гірських населених пунктах					
у тому числі поділ класів на групи					
Учні НРЦ,					
з них у гірських населених пунктах					
Учні класів з вечірньою формою					
Вихованці пансіонів					
Вихованці спеціальних пансіонів					
Вихованці НРЦ					
Асистенти в інклюзивних класах		36	12 188,4		338 566
Учні ЗПО					
Косівська ТГ	3 614	192	166 934,6		

Освітня субвенція, розрахована на весь бюджетний 2026 рік (не є остаточною, оскільки заплановано перерахунок її обсягів на вересень-грудень 2026 року), тис. грн:	166 934,6
Освітня субвенція, виділена на 8 місяців бюджетного 2026 року (68,6%), тис. грн:	114 517,1

Детальний розрахунок обсягу освітньої субвенції для Косівської міської територіальної громади

Коефіцієнти, що застосовуються для даної АТО:

Розрахункова наповнюваність класів	18,0
Коефіцієнт Кіпп для денних ЗЗСО	0,480
Розподіл на одного учня для педагогічних працівників, які не проводять уроки (денні ЗЗСО), грн	6 973
Коефіцієнт Кіпп для вечірніх шкіл	0,480
Розподіл на одного учня, для педагогічних працівників, які не проводять уроки (вечірні школи), грн	6 973
Коефіцієнт поділу класів на групи при вивченні окремих предметів для учнів групи I	1,017
Коефіцієнт поділу класів на групи при вивченні окремих предметів для учнів групи II	1,047
Коефіцієнт скорочення	1,00

Коефіцієнти, що застосовуються для всіх АТО:

Норматив бюджетної забезпеченості (грн)	14 527,5
Річна заробітна плата вчителів з нарахуваннями (тис. грн)	312,7
Річна заробітна плата асистентів вчителів з нарахуваннями (тис. грн)	273,9
Річна заробітна плата керівників ІРЦ з нарахуваннями (тис. грн)	401,4
Річна заробітна плата педпрацівників ІРЦ з нарахуваннями (тис. грн)	349,6
Розрахункова наповнюваність спеціальних класів (також приватних НРЦ)	9,0
Розрахункова наповнюваність класів НРЦ	6,0

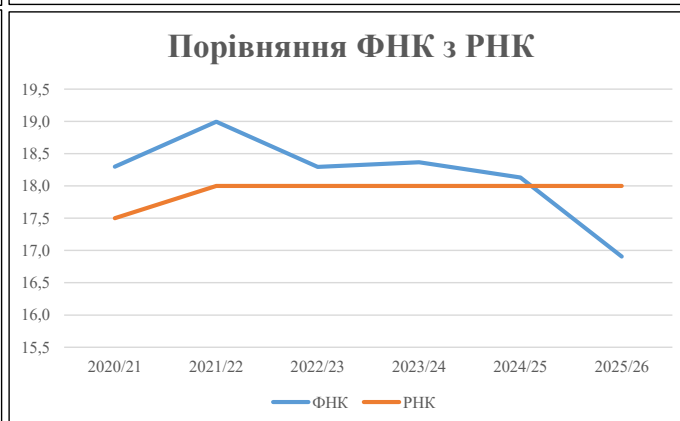
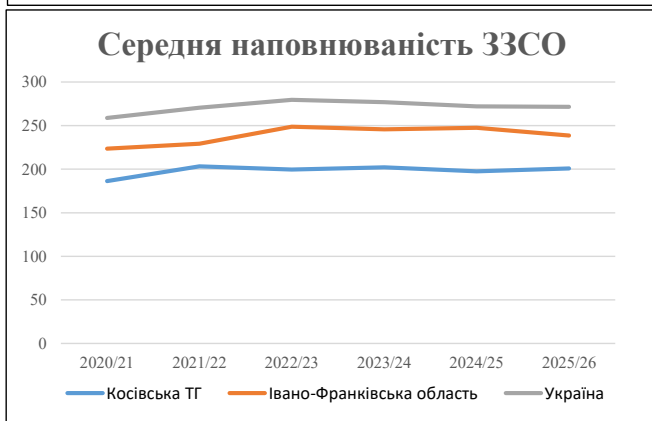
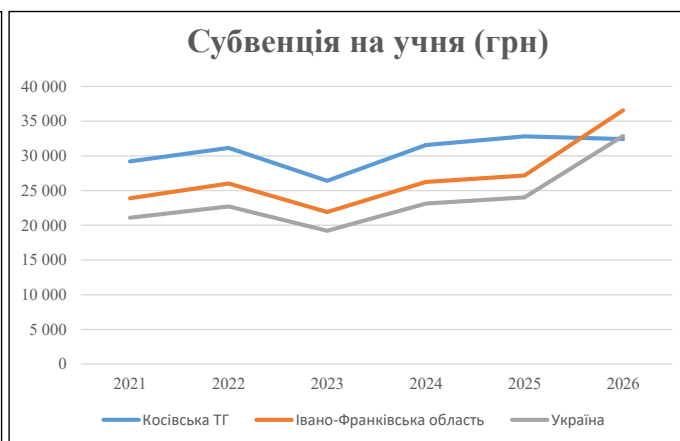
Рівень освіти	Учні	З них учні гірських шкіл			Класи	Розрахункова наповнюваність класу (групи)	Розрахункова к-ть класів (групи)	К-ть годин навчального плану	К-ть необхідних годин у тиждень	К-ть ставок	Зарплати вчителів, тис. грн	Розподіл на одного учня, для пед. працівників, які не проводять уроки, грн	Зарплата пед. персоналу, що не проводить уроки, тис. грн	Зарплата разом (без надбавки за гірську місцевість, без поділу на групи), тис. грн	Коефіцієнт поділу класів на групи	К-ть ставок вчителів для поділу класів на групи	Зарплати персоналу, що проводить уроки у групах при поділі класів, тис. грн	Зарплата пед. персоналу разом (без надбавки за гірську місцевість), тис. грн	Відсоток учнів гірських шкіл	Надбавка для гірської місцевості	Зарплата всього пед. персоналу разом, тис. грн
		гр. 1	гр. 2	гр. 3																	
Як розраховано	Факт	Факт	Факт	Постанова	гр. 1 / гр. 4	Постанова	гр. 5 * гр. 6	гр. 7 / 18	гр. 8 * 14527,51	Постанова	гр. 1 * гр. 10 / 1000	гр. 9 + гр. 11	Постанова	гр. 8 * гр. 13	гр. 14 * 14527,51	гр. 12 + гр. 15	гр. 2 / гр. 1	0,25 * гр. 16 * гр. 17	гр. 16 + гр. 18		
Загальні ЗЗСО																					
Початкова (1-4)	1 070		75	18,0	60	23	1 380	76,7	23 970	6 973	7 461	31 432		0,017	5,13	1 604	118 574	97,0%	28 739	147 314	
Базова (5-9)	1 783	3 147	96	18,0	100	32,7	3 270	181,7	56 799	6 973	12 433	69 233									
Старша (10-11)	393		21	18,0	22	35,5	781	43,4	13 566	6 973	2 740	16 306									
Українознавчий компонент																					
Початкова (1-4)	0		0	18,0	0	6	0	0,0	0	6 973	0	0									
Базова (5-9)	0	0	0	18,0	0	8	0	0,0	0	6 973	0	0	0,017	0,00	0	0				0	
Старша (10-11)	0		0	18,0	0	14	0	0,0	0	6 973	0	0									
Індивідуальна освіта																					
Екстернат (1-4)	12								157												
Екстернат (5-9)	56	95							1 025								1 606	100,0%	401	2 007	
Екстернат (10-12)	27								424												
Сімейна форма (1-4)	93								1 216												
Сімейна форма (5-9)	132	259							2 416								4 385	94,9%	1 040	5 425	
Сімейна форма (10-12)	48								753												
TOT (1-4)	0								0												
TOT (5-9)	0	0							0								0			0	
TOT (10-12)	0								0												
Спеціальна освіта																					
Початкова (1-4)	0		0	9	0	36															
Базова (5-9)	0	0	0	9	0	36							0,047	0,00	0	0				0	
Старша (10-11)	0		0	9	0	36															
Навчально-реабілітаційні центри																					
Початкова (1-4)	0		0	6	0	36				6 973											
Базова (5-9)	0	0	0	6	0	36				6 973				0,047	0,00	0	0			0	
Старша (10-11)	0		0	6	0	36				6 973											
Учні, які проживають в пансіонах (кількість ставок = кількість груп * 2)																					
Загальні пансіони	0	0		20	0															0	
Спеціальні пансіони	0	0		9	0															0	
НРЦ	0	0		6	0															0	
Інклюзивні класи (кількість ставок = кількість класів * 1; обсяг субвенції = кількість ставок * 273,9), в колонках А і Б - кількість всіх і гірських інклюзивних класів після агрегації, у колонці Н - відсоток гірських інклюзивних класів																					
Інклюзія	36	34		36					36,0	9 860							9 860		94,44%	2 328	12 188
Вечірня освіта																					
Вечірні школи	0	0	0	16		23															0
Заклади професійної освіти																					
ЗПО	0	0	0	26																	0
Разом	3 614	3 501	192		182		5 431	337,7	110 187		22 635	126 831							32 509	166 934,6	

Історичні дані щодо учнів комунальних ЗЗСО Косівської міської територіальної громади

Фактичні значення за навчальні роки	2020/21	2021/22	2022/23	2023/24	2024/25	2025/26
Кількість учнів ЗЗСО	4 099	4 065	3 993	3 839	3 753	3 614
ФНК	18,3	19,0	18,3	18,4	18,1	16,9
РНК	17,5	18,0	18,0	18,0	18,0	18,0
Кількість ЗЗСО	22	20	20	19	19	18
Середня наповнюваність ЗЗСО	186	203	200	202	198	201

Дані за бюджетні роки	2021	2022	2023	2024	2025	2026
Обсяг субвенції (тис. грн)	119 704,2	126 641,1	105 435,3	121 187,9	123 127,8	117 200,3
Субвенція на учня (грн)	29 203	31 154	26 405	31 568	32 808	32 430

Зміна за роками		2021/22	2022/23	2023/24	2024/25	2025/26
Учні (%)		-0,8%	-1,8%	-3,9%	-2,2%	-3,7%
Субвенція (%)		5,8%	-16,7%	14,9%	1,6%	-4,8%
Субвенція на учня (%)		6,7%	-15,2%	19,6%	3,9%	-1,2%
ФНК		0,70	-0,70	0,07	-0,24	-1,22

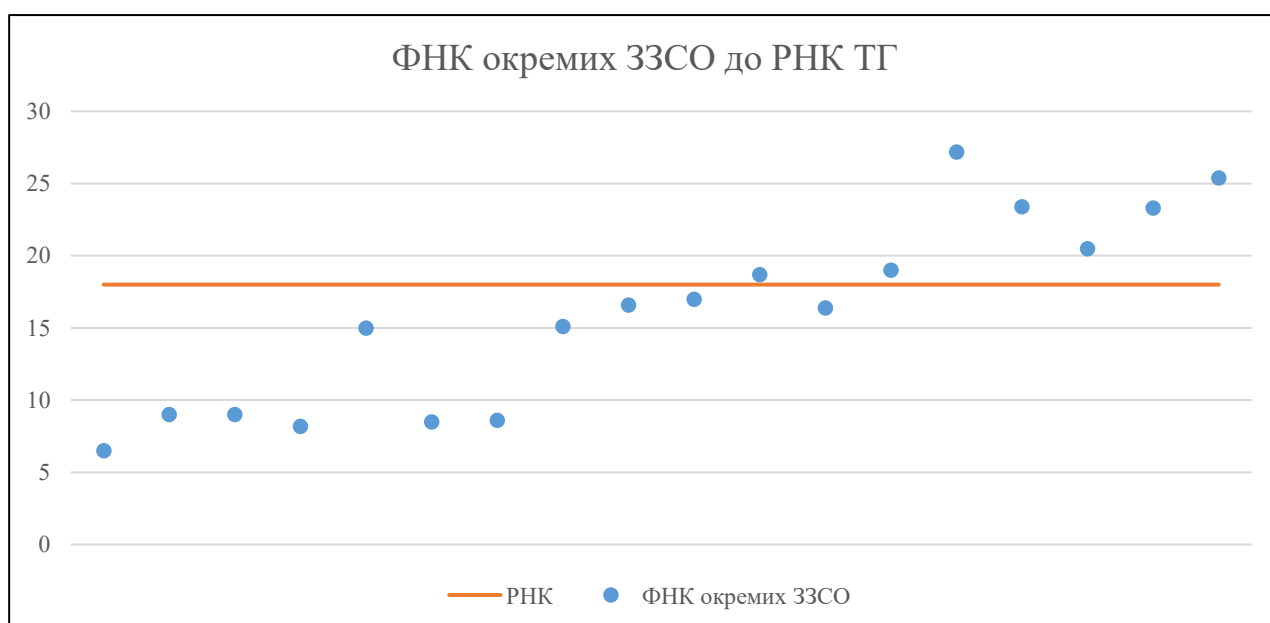


Мережа ЗЗСО Косівської міської територіальної громади

	ЗЗСО		Учні		ФНК
	кількість	відсоток	кількість	відсоток	кількість
Звичайний ЗЗСО	18	100,0%	3 614	100,0%	18,8
Опорний ЗЗСО					
Філія ЗЗСО					
Загалом	18	100,0%	3 614	100,0%	16,9

	ЗЗСО		Учні		ФНК
	кількість	відсоток	кількість	відсоток	кількість
ЗЗСО крім спеціальних та НРЦ					
ЗЗСО з ФНК більш ніж 19 (РНК + 1)	6	33,3%	2 480	68,6%	23,2
ЗЗСО з ФНК від 17 до 19	2	11,1%	321	8,9%	17,8
ЗЗСО з ФНК менш ніж 17 (РНК - 1)	10	55,6%	813	22,5%	12,1
ЗЗСО без класів					
Загалом (крім спеціальних та НРЦ)	18	100,0%	3 614	100,0%	16,9

	ЗЗСО		Учні		ФНК
	кількість	відсоток	кількість	відсоток	кількість
Менше 20 учнів	1	5,6%	13	0,4%	6,5
Від 20 до 50 учнів	3	16,7%	130	3,6%	8,7
Від 50 до 100 учнів	3	16,7%	205	5,7%	9,8
Від 100 до 200 учнів	5	27,8%	786	21,7%	16,7
Від 200 до 300 учнів	1	5,6%	228	6,3%	19,0
Від 300 до 400 учнів	1	5,6%	326	9,0%	27,2
Від 400 до 600 учнів	4	22,2%	1 926	53,3%	23,2
Від 600 до 800 учнів					
Від 800 до 1000 учнів					
Від 1000 до 1500 учнів					
Більше 1500 учнів					
Загалом	18	100,0%	3 614	100,0%	16,9



На графіку ЗЗСО упорядковані за збільшенням наповнюваності

**Перелік закладів загальної середньої освіти Косівської міської територіальної громади
РНК = 18, ФНК = 16,91**

↑	ЗЗСО з ФНК більш ніж 19 (РНК + 1)
↔	ЗЗСО з ФНК від 17 до 19
↓	ЗЗСО з ФНК менш ніж 17 (РНК - 1)
—	ЗЗСО без класів

№ з/п	ID в АІКОМ	Назва ЗЗСО	Факт. ступ.	Статус	ID в АІКОМ опорного ЗЗСО	Кіл-ть учнів	з них за індивід. формою	Кіл-ть класів	ФНК		Включено до розрахунку субвенції
1	10981	Косівський ліцей ім. І. Пелипейка	I-III			326	33	12	27,2	↑	Так
2	10979	Косівський ліцей №1 ім. Я.Мудрого	I-III			584	63	23	25,4	↑	Так
3	10989	Старокосівський ліцей	I-III			422	55	18	23,4	↑	Так
4	10980	Косівський ліцей №2 ім. М.Павлика	I-III			490	47	21	23,3	↑	Так
5	10984	Пістинський ліцей	I-III			430	81	21	20,5	↑	Так
6	10997	Яворівський ліцей ім. П.Лосюка	I-III			228	18	12	19	↑	Так
7	11002	Вербовецька гімназія	I-II			168	23	9	18,7	↔	Так
8	11021	Шешорська гімназія	I-II			153	19	9	17	↔	Так
9	11020	Шепітська гімназія	I-II			149	7	9	16,6	↓	Так
10	10985	Річківський ліцей	I-III			180	20	11	16,4	↓	Так
11	11017	Соколівська гімназія	I-II			136	9	9	15,1	↓	Так
12	11023	Косівська початкова школа	I			60	5	4	15	↓	Так
13	11025	Смоднянська початкова школа	I			36	8	4	9	↓	Так
14	11004	Городянська гімназія	I-II			45	12	5	9	↓	Так
15	11012	Микитинецька гімназія	I-II			77	7	9	8,6	↓	Так
16	10999	Бабинська гімназія	I-II			68	5	8	8,5	↓	Так
17	11016	Снідавська гімназія	I-II			49	6	6	8,2	↓	Так
18	11029	Пістинь-Царинська початкова школа	I			13	3	2	6,5	↓	Так