



ІНФОРМАЦІЙНА ДОВІДКА ЩОДО РОЗРАХУНКУ ОБСЯГУ ОСВІТНЬОЇ СУБВЕНЦІЇ НА 2026 РІК

КОЛОМІЙСЬКА ТГ

Базова інформація про засновника:

Засновник	Коломийська міська територіальна громада		
Код бюджету	0953000000		
Область	Івано-Франківська	Фактична наповнюваність класів	24,35
Тип	Міська ТГ	Розрахункова наповнюваність класів	25,0

Для цілей розрахунку освітньої субвенції громада не вважається прифронтовою.

З цієї причини тимчасова РНК (ТРНК) на 2026 рік визначається як РНК з буфером.

Це означає, що фактична наповнюваність класів (ФНК) порівнюється із замороженою РНК 2025 бюджетного року (ЗРНК).

Якщо значення ЗРНК близьке до ФНК (різниця не більше 1), ТРНК дорівнює ЗРНК.

Якщо ФНК набагато менше ЗРНК, ТРНК стає ЗРНК-1 (нижній буфер), у протилежному випадку стає ЗРНК+1 (верхній буфер).

Таким чином, ТРНК завжди знаходиться поруч з ЗРНК, за винятком того, що ТРНК не може бути менше 10 або більше 27,5.

Для Коломийської громади ЗРНК дорівнювала 25; ФНК після округлення до половини цілого дорівнює 24,5.

Допустимі значення ТРНК знаходяться в інтервалі (ЗРНК-1;ЗРНК+1) = (24;26).

Оскільки ФНК в межах допустимого інтервалу, ТРНК отримує значення ЗРНК = 25.

Підсумки розподілу субвенції на 2026 рік:

	К-ть учнів (факт)	К-ть класів (факт)	Сума (тис. грн)	На учня (грн)	На клас (грн)
Учні комунальних ЗЗСО, з них у гірських населених пунктах	8 424	346	225 185,9	26 731	650 826
у тому числі поділ класів на групи			21 893,2		
Українознавчий компонент	65	3	803,4	12 360	267 806
Індивідуальні учні - екстернат					
Індивідуальні учні - сімейна форма	255		4 147,3	16 264	
Індивідуальні учні - ТОТ					
Учні спеціальних ЗЗСО (класів) з них у гірських населених пунктах					
у тому числі поділ класів на групи					
Учні НРЦ, з них у гірських населених пунктах					
Учні класів з вечірньою формою	52	3	1 598,0	30 731	532 675
Вихованці пансіонів					
Вихованці спеціальних пансіонів					
Вихованці НРЦ					
Асистенти в інклюзивних класах		112	30 676,4		273 896
Учні ЗПО					
Коломийська ТГ	8 796	352	262 411,0		

Освітня субвенція, розрахована на весь бюджетний 2026 рік (не є остаточною, оскільки заплановано перерахунок її обсягів на вересень-грудень 2026 року), тис. грн:	262 411,0
Освітня субвенція, виділена на 8 місяців бюджетного 2026 року (68,6%), тис. грн:	180 014,0

Детальний розрахунок обсягу освітньої субвенції для Коломиїської міської територіальної громади

Коефіцієнти, що застосовуються для даної АТО:

Розрахунок наповнюваність класів	25,0
Коефіцієнт Кіпп для денних ЗЗСО	0,230
Розподіл на одного учня для педагогічних працівників, які не проводять уроки (денні ЗЗСО), грн	3 341
Коефіцієнт Кіпп для вечірніх шкіл	0,230
Розподіл на одного учня, для педагогічних працівників, які не проводять уроки (вечірні школи), грн	3 341
Коефіцієнт поділу класів на групи при вивченні окремих предметів для учнів групи I	1,125
Коефіцієнт поділу класів на групи при вивченні окремих предметів для учнів групи II	1,047
Коефіцієнт скорочення	1,00

Коефіцієнти, що застосовуються для всіх АТО:

Норматив бюджетної забезпеченості (грн)	14 527,5
Річна заробітна плата вчителів з нарахуваннями (тис. грн)	312,7
Річна заробітна плата асистентів вчителів з нарахуваннями (тис. грн)	273,9
Річна заробітна плата керівників ІРЦ з нарахуваннями (тис. грн)	401,4
Річна заробітна плата педпрацівників ІРЦ з нарахуваннями (тис. грн)	349,6
Розрахунок наповнюваність спеціальних класів (також приватних НРЦ)	9,0
Розрахунок наповнюваність класів НРЦ	6,0

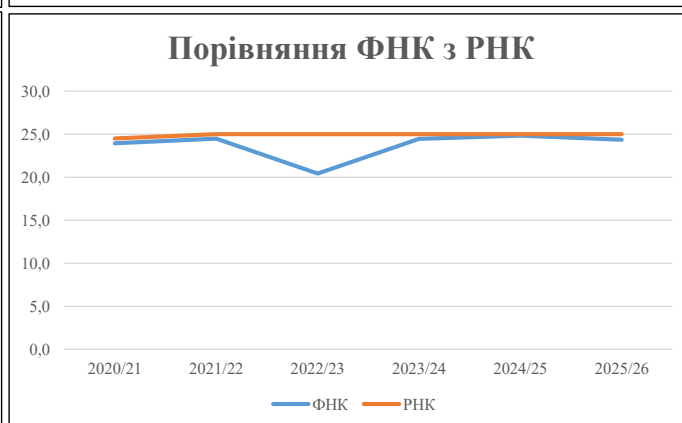
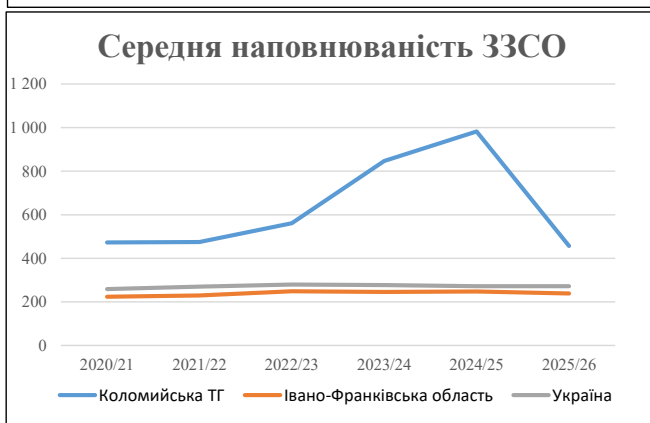
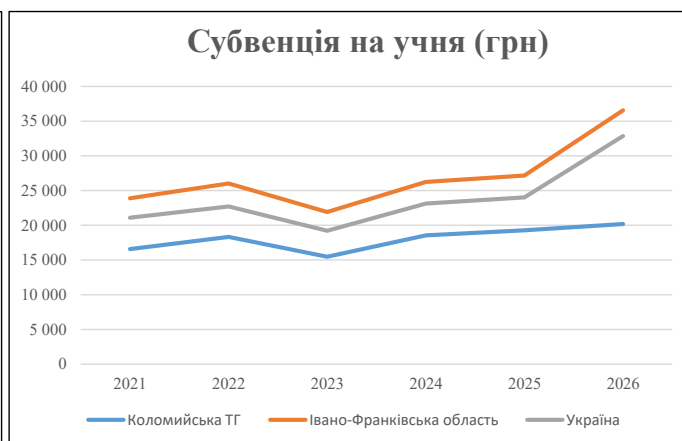
Рівень освіти	3 нх учні гірських шкіл			Розрахунок наповнюваність класу (групи)	Розрахунок класів (групи)	Кіл-ть годин навчального плану	Кіл-ть годин у тиждень	Кіл-ть ставок	Зарплати вчителів, тис. грн	Розподіл на одного учня, для пед. працівників, які не проводять уроки, грн	Зарплата пед. персоналу, що не проводить уроки, тис. грн	Зарплата пед. персоналу, що не проводить уроки, тис. грн	Коефіцієнт поділу класів на групи	Кіл-ть ставок вчителів для поділу класів на групи	Зарплати персоналу, що проводить уроки у групах при події класів, тис. грн	Зарплата пед. персоналу разом (без надбавки за гірську місцевість), тис. грн	Відсоток учнів гірських шкіл	Надбавка для гірської місцевості	Зарплата всього пед. персоналу разом, тис. грн			
	Учні	Факт	Факт																	Класи	гр. 1	гр. 2
Як розраховано	Факт	Факт	Факт	Постанова	гр. 1 / гр. 4	Постанова	гр. 5 * гр. 6	гр. 7 / 18	гр. 8 * 14527,51	Постанова	гр. 1 * гр. 10 / 1000	гр. 9 + гр. 11	Постанова	гр. 8 * гр. 13	гр. 14 * 14527,51	гр. 12 + гр. 15	гр. 2 / гр. 1	0,25 * гр. 16 * гр. 17	гр. 16 + гр. 18			
Загальні ЗЗСО																						
Початкова (1-4)	2 893		129	25,0	116	23	2 668	148,2	46 343	3 341	9 666	56 009		0,125	70,02	21 893	225 186			225 186		
Базова (5-9)	4 455	0	178	25,0	179	32,7	5 853	325,2	101 671	3 341	14 886	116 557										
Старша (10-11)	1 076		39	25,0	44	35,5	1 562	86,8	27 132	3 341	3 595	30 727										
Українознавчий компонент																						
Початкова (1-4)	0		0	25,0	0	6	0	0,0	0	3 341	0	0										
Базова (5-9)	47	0	2	25,0	2	8	16	0,9	278	3 341	157	435		0,125	0,21	65	803			803		
Старша (10-11)	18		1	25,0	1	14	14	0,8	243	3 341	60	303										
Індивідуальна освіта																						
Екстернат (1-4)	0								0											0		
Екстернат (5-9)	0	0							0											0		
Екстернат (10-12)	0								0											0		
Сімейна форма (1-4)	70								915											915		
Сімейна форма (5-9)	126	0							2 306											2 306		
Сімейна форма (10-12)	59								926											926		
TOT (1-4)	0								0											0		
TOT (5-9)	0	0							0											0		
TOT (10-12)	0								0											0		
Спеціальна освіта																						
Початкова (1-4)	0		0	9	0	36														0		
Базова (5-9)	0	0	0	9	0	36							0,047	0,00	0	0				0		
Старша (10-11)	0		0	9	0	36														0		
Навчально-реабілітаційні центри																						
Початкова (1-4)	0		0	6	0	36				3 341										0		
Базова (5-9)	0	0	0	6	0	36				3 341			0,047	0,00	0	0				0		
Старша (10-11)	0		0	6	0	36				3 341										0		
Учні, які проживають в пансіонах (кількість ставок = кількість груп * 2)																						
Загальні пансіони	0	0		20	0															0		
Спеціальні пансіони	0	0		9	0															0		
НРЦ	0	0		6	0															0		
Інклюзивні класи (кількість ставок = кількість класів * 1; обсяг субвенції = кількість ставок * 273,9), в колонках А і Б - кількість всіх і гірських інклюзивних класів після агрегації, у колонці Н - відсоток гірських інклюзивних класів																						
Інклюзія	112	0			112			112,0	30 676			30 676								30 676		
Вечірня освіта																						
Вечірні школи	52	0	3	16	4	23	92	5,1	1 598			1 598								1 598		
Заклади професійної освіти																						
ЗПО	0	0	0	26																0		
Разом	8 796		352		346		10 205	677,3	212 088		28 365	236 305								262 411,0		

Історичні дані щодо учнів комунальних ЗЗСО Коломийської міської територіальної громади

Фактичні значення за навчальні роки	2020/21	2021/22	2022/23	2023/24	2024/25	2025/26
Кількість учнів ЗЗСО	8 975	9 030	8 977	9 317	8 839	8 679
ФНК	23,9	24,5	20,4	24,5	24,8	24,3
РНК	24,5	25,0	25,0	25,0	25,0	25,0
Кількість ЗЗСО	19	19	16	11	9	19
Середня наповнюваність ЗЗСО	472	475	561	847	982	457

Дані за бюджетні роки	2021	2022	2023	2024	2025	2026
Обсяг субвенції (тис. грн)	148 790,0	165 364,1	138 883,6	172 872,8	170 376,9	175 145,4
Субвенція на учня (грн)	16 578	18 313	15 471	18 555	19 276	20 180

Зміна за роками	2021/22	2022/23	2023/24	2024/25	2025/26
Учні (%)	0,6%	-0,6%	3,8%	-5,1%	-1,8%
Субвенція (%)	11,1%	-16,0%	24,5%	-1,4%	2,8%
Субвенція на учня (%)	10,5%	-15,5%	19,9%	3,9%	4,7%
ФНК	0,54	-4,05	4,03	0,37	-0,48

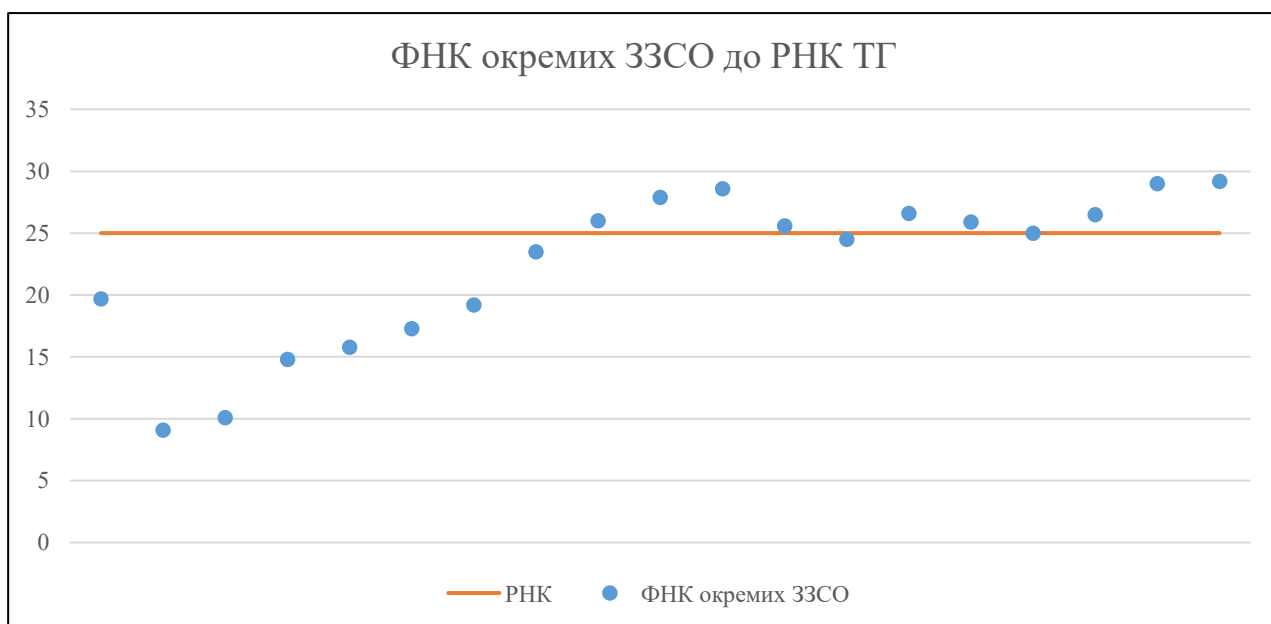


Мережа ЗЗСО Коломийської міської територіальної громади

	ЗЗСО		Учні		ФНК
Звичайний ЗЗСО	8	42,1%	6 670	75,8%	27,2
Опорний ЗЗСО					
Філія ЗЗСО	11	57,9%	2 126	24,2%	19,9
Загалом	19	100,0%	8 796	100,0%	24,3

ЗЗСО крім спеціальних та НРЦ	ЗЗСО		Учні		ФНК
ЗЗСО з ФНК більш ніж 26 (РНК + 1)	7	36,8%	5 206	59,2%	28,0
ЗЗСО з ФНК від 24 до 26	4	21,1%	2 575	29,3%	25,2
ЗЗСО з ФНК менш ніж 24 (РНК - 1)	8	42,1%	1 015	11,5%	15,9
ЗЗСО без класів					
Загалом (крім спеціальних та НРЦ)	19	100,0%	8 796	100,0%	24,3

	ЗЗСО		Учні		ФНК
Менше 20 учнів					
Від 20 до 50 учнів					
Від 50 до 100 учнів	3	15,8%	223	2,5%	11,2
Від 100 до 200 учнів	5	26,3%	792	9,0%	18,0
Від 200 до 300 учнів	1	5,3%	234	2,7%	26,0
Від 300 до 400 учнів	2	10,5%	735	8,4%	28,3
Від 400 до 600 учнів	2	10,5%	924	10,5%	25,0
Від 600 до 800 учнів	2	10,5%	1 363	15,5%	26,2
Від 800 до 1000 учнів	2	10,5%	1 881	21,4%	25,8
Від 1000 до 1500 учнів	2	10,5%	2 644	30,1%	29,1
Більше 1500 учнів					
Загалом	19	100,0%	8 796	100,0%	24,3



На графіку ЗЗСО упорядковані за збільшенням наповнюваності

**Перелік закладів загальної середньої освіти Коломийської міської територіальної громади
РНК = 25, ФНК = 24,35**

↑	ЗЗСО з ФНК більш ніж 26 (РНК + 1)
↔	ЗЗСО з ФНК від 24 до 26
↓	ЗЗСО з ФНК менш ніж 24 (РНК - 1)
—	ЗЗСО без класів

№ з/п	ID в АІКОМ	Назва ЗЗСО	Факт. ступ.	Статус	ID в АІКОМ опорного ЗЗСО	Кіл-ть учнів	з них за індивід. формою	Кіл-ть класів	ФНК		Включено до розрахунку субвенції
1	10909	Коломийський ліцей №4 імені Сергія Лисенка	I-III	Опорна		1341	3	46	29,2	↑	Так
2	10906	Коломийський ліцей № 1 імені В. Стефаніка	I-III	Опорна		1303	14	45	29	↑	Так
3	10914	Коломийський ліцей "Коломийська гімназія імені М.Гру	II-III			372	23	13	28,6	↑	Так
4	10916	Коломийська філія №10	I	Філія	10913	363		13	27,9	↑	Так
5	10907	Коломийський ліцей №2	I-III			612	6	23	26,6	↑	Так
6	10912	Коломийський ліцей №8	I-III	Опорна		981	2	37	26,5	↑	Так
7	10915	Коломийська філія № 7	I-II	Філія	10910	234	27	9	26	↑	Так
8	10910	Коломийський ліцей №5 імені Т.Г.Шевченка	I-III	Опорна		751	84	29	25,9	↔	Так
9	11058	Саджавський ліцей	I-III			410	79	16	25,6	↔	Так
10	10913	Коломийський ліцей №9	I-III	Опорна		900		36	25	↔	Так
11	10911	Коломийська філія №6 імені Героя України Тараса Сенс	I-II	Філія	10913	514	1	21	24,5	↔	Так
12	10908	Коломийська філія №3	I-II	Філія	10909	188		8	23,5	↓	Так
13	10917	Коломийська філія №20	I	Філія	10909	59		3	19,7	↓	Так
14	10927	Корницька філія Коломийського ліцею №1	I-II	Філія	10906	173	9	9	19,2	↓	Так
15	10938	Товмачицька філія	I-II	Філія	10912	156		9	17,3	↓	Так
16	10924	Іванівецька філія імені М. Вишиванюка Коломийського	I-II	Філія	10912	142	1	9	15,8	↓	Так
17	10922	Воскресинцівська філія	I-II	Філія	10906	133	8	9	14,8	↓	Так
18	10968	Шепарівцівська філія	I-II	Філія	10910	91	14	9	10,1	↓	Так
19	10933	Філія Раківчицька філія Коломийського ліцею №5	I-II	Філія	10910	73	5	8	9,1	↓	Так