



## ІНФОРМАЦІЙНА ДОВІДКА ЩОДО РОЗРАХУНКУ ОБСЯГУ ОСВІТНЬОЇ СУБВЕНЦІЇ НА 2026 РІК

### ЄЗУПІЛЬСЬКА ТГ

#### Базова інформація про засновника:

Засновник	Єзупільська селищна територіальна громада		
Код бюджету	0953600000		
Область	Івано-Франківська	Фактична наповнюваність класів	15,68
Тип	Селищна ТГ	Розрахункова наповнюваність класів	16,0

Для цілей розрахунку освітньої субвенції громада не вважається прифронтовою.

З цієї причини тимчасова РНК (ТРНК) на 2026 рік визначається як РНК з буфером.

Це означає, що фактична наповнюваність класів (ФНК) порівнюється із замороженою РНК 2025 бюджетного року (ЗРНК).

Якщо значення ЗРНК близьке до ФНК (різниця не більше 1), ТРНК дорівнює ЗРНК.

Якщо ФНК набагато менше ЗРНК, ТРНК стає ЗРНК-1 (нижній буфер), у протилежному випадку стає ЗРНК+1 (верхній буфер).

Таким чином, ТРНК завжди знаходиться поруч з ЗРНК, за винятком того, що ТРНК не може бути менше 10 або більше 27,5.

Для Єзупільської громади ЗРНК дорівнювала 16; ФНК після округлення до половини цілого дорівнює 15,5.

Допустимі значення ТРНК знаходяться в інтервалі (ЗРНК-1;ЗРНК+1) = (15;17).

Оскільки ФНК в межах допустимого інтервалу, ТРНК отримує значення ЗРНК = 16.

#### Підсумки розподілу субвенції на 2026 рік:

	К-ть учнів (факт)	К-ть класів (факт)	Сума (тис. грн)	На учня (грн)	На клас (грн)
Учні комунальних ЗЗСО, з них у гірських населених пунктах	533	34	21 904,7	41 097	644 257
у тому числі поділ класів на групи			304,0		
Українознавчий компонент					
Індивідуальні учні - екстернат					
Індивідуальні учні - сімейна форма	66		1 080,0	16 363	
Індивідуальні учні - ТОТ					
Учні спеціальних ЗЗСО (класів)					
з них у гірських населених пунктах					
у тому числі поділ класів на групи					
Учні НРЦ,					
з них у гірських населених пунктах					
Учні класів з вечірньою формою					
Вихованці пансіонів					
Вихованці спеціальних пансіонів					
Вихованці НРЦ					
Асистенти в інклюзивних класах		3	821,7		273 896
Учні ЗПО					
<b>Єзупільська ТГ</b>	<b>599</b>	<b>34</b>	<b>23 806,4</b>		

Освітня субвенція, розрахована на весь бюджетний 2026 рік (не є остаточною, оскільки заплановано перерахунок її обсягів на вересень-грудень 2026 року), тис. грн:	<b>23 806,4</b>
Освітня субвенція, виділена на 8 місяців бюджетного 2026 року (68,6%), тис. грн:	<b>16 331,2</b>

**Детальний розрахунок обсягу освітньої субвенції для Єзупільської селищної територіальної громади**

**Коефіцієнти, що застосовуються для даної АТО:**

Розрахункова наповнюваність класів	16,0
Коефіцієнт Кіпп для денних ЗЗСО	0,480
Розподіл на одного учня для педагогічних працівників, які не проводять уроки (денні ЗЗСО), грн	6 973
Коефіцієнт Кіпп для вечірніх шкіл	0,480
Розподіл на одного учня, для педагогічних працівників, які не проводять уроки (вечірні школи), грн	6 973
Коефіцієнт поділу класів на групи при вивченні окремих предметів для учнів групи I	1,017
Коефіцієнт поділу класів на групи при вивченні окремих предметів для учнів групи II	1,047
Коефіцієнт скорочення	1,00

**Коефіцієнти, що застосовуються для всіх АТО:**

Норматив бюджетної забезпеченості (грн)	14 527,5
Річна заробітна плата вчителів з нарахуваннями (тис. грн)	312,7
Річна заробітна плата асистентів вчителів з нарахуваннями (тис. грн)	273,9
Річна заробітна плата керівників ІРЦ з нарахуваннями (тис. грн)	401,4
Річна заробітна плата педпрацівників ІРЦ з нарахуваннями (тис. грн)	349,6
Розрахункова наповнюваність спеціальних класів (також приватних НРЦ)	9,0
Розрахункова наповнюваність класів НРЦ	6,0

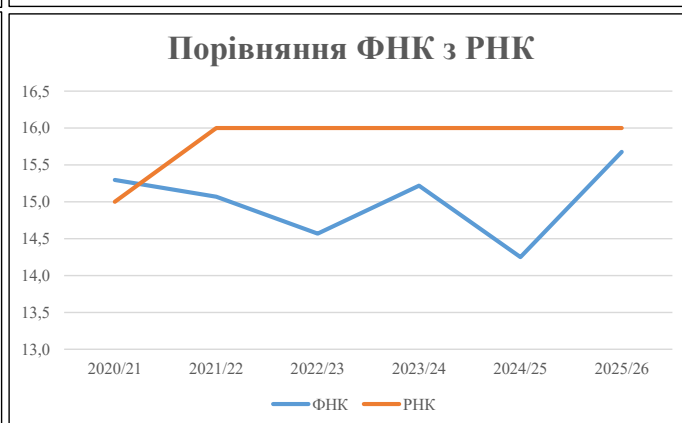
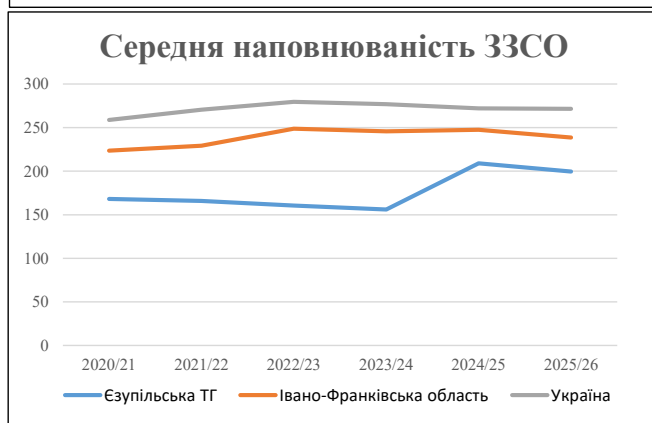
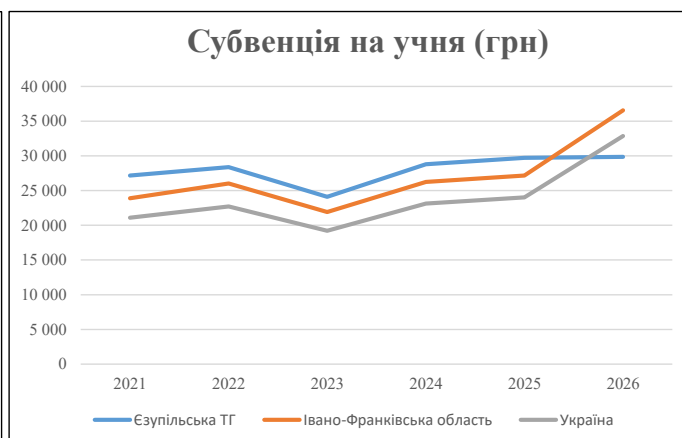
Рівень освіти	Учні	З них учні гірських шкіл			Класи	Розрахункова наповнюваність класу (групи)	Розрахункова кількість класів (групи)	Кількість годин навчального плану	Кількість необхідних годин у тиждень	Кількість ставок	Зарплати вчителів, тис. грн	Розподіл на одного учня, для пед. працівників, які не проводять уроки, грн	Зарплата пед. персоналу, що не проводить уроки, тис. грн	Зарплата пед. гірську місцевість, без поділу на групи, тис. грн	Коефіцієнт поділу класів на групи	Кількість ставок вчителів для поділу класів на групи	Зарплати персоналу, що проводить уроки у групах при події класів, тис. грн	Зарплата пед. персоналу разом (без надбавки за гірську місцевість), тис. грн	Відсоток учнів гірських шкіл	Надбавка для гірської місцевості	Зарплата всього пед. персоналу разом, тис. грн
		гр. 1	гр. 2	гр. 3																	
Як розраховано	Факт	Факт	Факт	Постанова	гр. 1 / гр. 4	Постанова	гр. 5 * гр. 6	гр. 7 / 18	гр. 8 * 14527,51	Постанова	гр. 1 * гр. 10 / 1000	гр. 9 + гр. 11	Постанова	гр. 8 * гр. 13	гр. 14 * 14527,51	гр. 12 + гр. 15	гр. 2 / гр. 1	0,25 * гр. 16 * гр. 17	гр. 16 + гр. 18		
<b>Загальні ЗЗСО</b>																					
Початкова (1-4)	199		14	16,0	13	23	299	16,6	5 194	6 973	1 388	6 581									
Базова (5-9)	275	0	16	16,0	18	32,7	589	32,7	10 224	6 973	1 918	12 142	0,017	0,97		304	21 905				21 905
Старша (10-11)	59		4	16,0	4	35,5	142	7,9	2 467	6 973	411	2 878									
<b>Українознавчий компонент</b>																					
Початкова (1-4)	0		0	16,0	0	6	0	0,0	0	6 973	0	0									
Базова (5-9)	0	0	0	16,0	0	8	0	0,0	0	6 973	0	0	0,017	0,00		0	0				0
Старша (10-11)	0		0	16,0	0	14	0	0,0	0	6 973	0	0									
<b>Індивідуальна освіта</b>																					
Екстернат (1-4)	0								0												
Екстернат (5-9)	0	0							0												0
Екстернат (10-12)	0								0												
Сімейна форма (1-4)	20								261												
Сімейна форма (5-9)	37	0							677												1 080
Сімейна форма (10-12)	9								141												
TOT (1-4)	0								0												
TOT (5-9)	0	0							0												0
TOT (10-12)	0								0												
<b>Спеціальна освіта</b>																					
Початкова (1-4)	0		0	9	0	36															
Базова (5-9)	0	0	0	9	0	36							0,047	0,00		0	0				0
Старша (10-11)	0		0	9	0	36															
<b>Навчально-реабілітаційні центри</b>																					
Початкова (1-4)	0		0	6	0	36				6 973											
Базова (5-9)	0	0	0	6	0	36				6 973				0,047	0,00		0	0			0
Старша (10-11)	0		0	6	0	36				6 973											
<b>Учні, які проживають в пансіонах (кількість ставок = кількість груп * 2)</b>																					
Загальні пансіони	0	0		20	0																0
Спеціальні пансіони	0	0		9	0																0
НРЦ	0	0		6	0																0
<b>Інклюзивні класи (кількість ставок = кількість класів * 1; обсяг субвенції = кількість ставок * 273,9), в колонках А і Б - кількість всіх і гірських інклюзивних класів після агрегації, у колонці Н - відсоток гірських інклюзивних класів</b>																					
Інклюзія	3	0		3				3,0	822					822							822
<b>Вечірня освіта</b>																					
Вечірні школи	0	0	0	16		23															0
<b>Заклади професійної освіти</b>																					
ЗПО	0	0	0	26																	0
<b>Разом</b>	<b>599</b>		<b>34</b>		<b>35</b>		<b>1 030</b>	<b>60,2</b>	<b>19 786</b>		<b>3 717</b>	<b>22 422</b>									<b>23 806,4</b>

## Історичні дані щодо учнів комунальних ЗЗСО Єзупільської селищної територіальної громади

Фактичні значення за навчальні роки	2020/21	2021/22	2022/23	2023/24	2024/25	2025/26
Кількість учнів ЗЗСО	673	663	642	624	627	599
ФНК	15,3	15,1	14,6	15,2	14,3	15,7
РНК	15,0	16,0	16,0	16,0	16,0	16,0
Кількість ЗЗСО	4	4	4	4	3	3
Середня наповнюваність ЗЗСО	168	166	161	156	209	200

Дані за бюджетні роки	2021	2022	2023	2024	2025	2026
Обсяг субвенції (тис. грн)	18 287,6	18 813,7	15 473,0	17 975,4	18 622,2	17 884,0
Субвенція на учня (грн)	27 173	28 377	24 101	28 807	29 700	29 856

Зміна за роками	2021/22	2022/23	2023/24	2024/25	2025/26
Учні (%)	-1,5%	-3,2%	-2,8%	0,5%	-4,5%
Субвенція (%)	2,9%	-17,8%	16,2%	3,6%	-4,0%
Субвенція на учня (%)	4,4%	-15,1%	19,5%	3,1%	0,5%
ФНК	-0,23	-0,50	0,65	-0,97	1,43

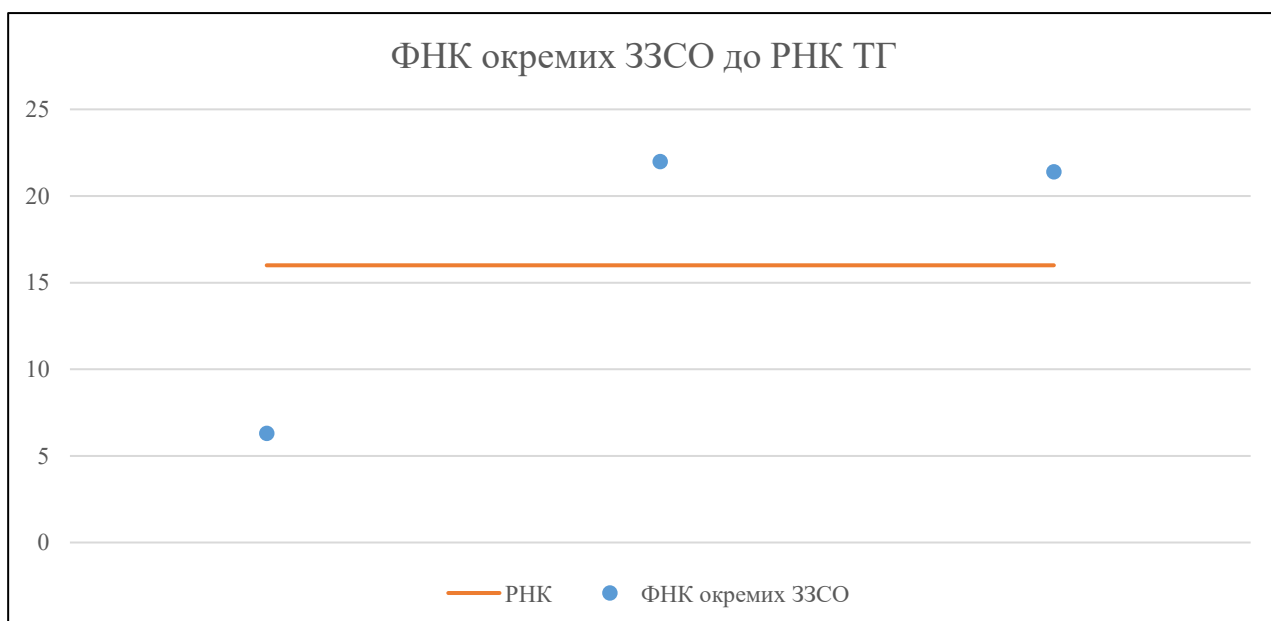


## Мережа ЗЗСО Єзупільської селищної територіальної громади

	ЗЗСО		Учні		ФНК
Звичайний ЗЗСО	2	66,7%	542	90,5%	21,7
Опорний ЗЗСО					
Філія ЗЗСО	1	33,3%	57	9,5%	6,3
Загалом	3	100,0%	599	100,0%	15,7

	ЗЗСО		Учні		ФНК
<b>ЗЗСО крім спеціальних та НРЦ</b>					
ЗЗСО з ФНК більш ніж 17 (РНК + 1)	2	66,7%	542	90,5%	21,7
ЗЗСО з ФНК від 15 до 17					
ЗЗСО з ФНК менш ніж 15 (РНК - 1)	1	33,3%	57	9,5%	6,3
ЗЗСО без класів					
Загалом (крім спеціальних та НРЦ)	3	100,0%	599	100,0%	15,7

	ЗЗСО		Учні		ФНК
Менше 20 учнів					
Від 20 до 50 учнів					
Від 50 до 100 учнів	1	33,3%	57	9,5%	6,3
Від 100 до 200 учнів					
Від 200 до 300 учнів	2	66,7%	542	90,5%	21,7
Від 300 до 400 учнів					
Від 400 до 600 учнів					
Від 600 до 800 учнів					
Від 800 до 1000 учнів					
Від 1000 до 1500 учнів					
Більше 1500 учнів					
Загалом	3	100,0%	599	100,0%	15,7



На графіку ЗЗСО упорядковані за збільшенням наповнюваності

**Перелік закладів загальної середньої освіти Єзупільської селищної територіальної громади  
РНК = 16, ФНК = 15,68**

↑	ЗЗСО з ФНК більш ніж 17 (РНК + 1)
↔	ЗЗСО з ФНК від 15 до 17
↓	ЗЗСО з ФНК менш ніж 15 (РНК - 1)
—	ЗЗСО без класів

№ з/п	ID в АІКОМ	Назва ЗЗСО	Факт. ступ.	Статус	ID в АІКОМ опорного ЗЗСО	Кіл-ть учнів	з них за індивід. формою	Кіл-ть класів	ФНК		Включено до розрахунку субвенції
1	11239	Поберезький ліцей	I-III	Опорна		264	33	12	22	↑	Так
2	11226	Єзупільський ліцей	I-III	Опорна		278	27	13	21,4	↑	Так
3	11261	Стриганецька філія Єзупільського ліцею	I-II	Філія	11226	57	7	9	6,3	↓	Так