



ІНФОРМАЦІЙНА ДОВІДКА ЩОДО РОЗРАХУНКУ ОБСЯГУ ОСВІТНЬОЇ СУБВЕНЦІЇ НА 2026 РІК

ІВАНО-ФРАНКІВСЬКА ТГ

Базова інформація про засновника:

Засновник	Івано-Франківська міська територіальна громада		
Код бюджету	0953300000		
Область	Івано-Франківська	Фактична наповнюваність класів	26,26
Тип	Міська ТГ	Розрахункова наповнюваність класів	27,5

Тимчасова РНК на 2026 рік для неприфронтових обласних центрів та м. Києва визначена на рівні 27,5.

Підсумки розподілу субвенції на 2026 рік:

	К-ть учнів (факт)	К-ть класів (факт)	Сума (тис. грн)	На учня (грн)	На клас (грн)
Учні комунальних ЗЗСО, з них у гірських населених пунктах	31 875	1 214	787 016,2	24 691	648 284
у тому числі поділ класів на групи			88 762,4		
Українознавчий компонент					
Індивідуальні учні - екстернат	164		2 837,2	17 300	
Індивідуальні учні - сімейна форма	2 115		34 901,8	16 502	
Індивідуальні учні - ТОТ					
Учні спеціальних ЗЗСО (класів) з них у гірських населених пунктах					
у тому числі поділ класів на групи					
Учні НРЦ,	115	23	14 842,1	129 062	645 311
з них у гірських населених пунктах					
Учні класів з вечірньою формою					
Вихованці пансіонів					
Вихованці спеціальних пансіонів					
Вихованці НРЦ					
Асистенти в інклюзивних класах		291	79 703,8		273 896
Учні ЗПО	2 029	89	38 422,1	18 936	
Івано-Франківська ТГ	36 298	1 326	957 723,2		

Освітня субвенція, розрахована на весь бюджетний 2026 рік (не є остаточною, оскільки заплановано перерахунок її обсягів на вересень-грудень 2026 року), тис. грн:	957 723,2
Освітня субвенція, виділена на 8 місяців бюджетного 2026 року (68,6%), тис. грн:	656 998,1

Детальний розрахунок обсягу освітньої субвенції для Івано-Франківської міської територіальної громади

Коефіцієнти, що застосовуються для даної АТО:

Розрахункова наповнюваність класів	27,5
Коефіцієнт Кіпп для денних ЗЗСО	0,230
Розподіл на одного учня для педагогічних працівників, які не проводять уроки (денні ЗЗСО), грн	3 341
Коефіцієнт Кіпп для вечірніх шкіл	0,230
Розподіл на одного учня, для педагогічних працівників, які не проводять уроки (вечірні школи), грн	3 341
Коефіцієнт поділу класів на групи при вивченні окремих предметів для учнів групи I	1,150
Коефіцієнт поділу класів на групи при вивченні окремих предметів для учнів групи II	1,101
Коефіцієнт скорочення	1,00

Коефіцієнти, що застосовуються для всіх АТО:

Норматив бюджетної забезпеченості (грн)	14 527,5
Річна заробітна плата вчителів з нарахуваннями (тис. грн)	312,7
Річна заробітна плата асистентів вчителів з нарахуваннями (тис. грн)	273,9
Річна заробітна плата керівників ІРЦ з нарахуваннями (тис. грн)	401,4
Річна заробітна плата педпрацівників ІРЦ з нарахуваннями (тис. грн)	349,6
Розрахункова наповнюваність спеціальних класів (також приватних НРЦ)	9,0
Розрахункова наповнюваність класів НРЦ	6,0

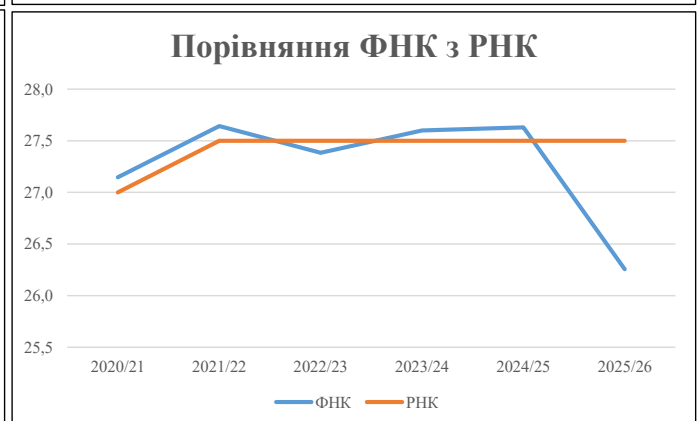
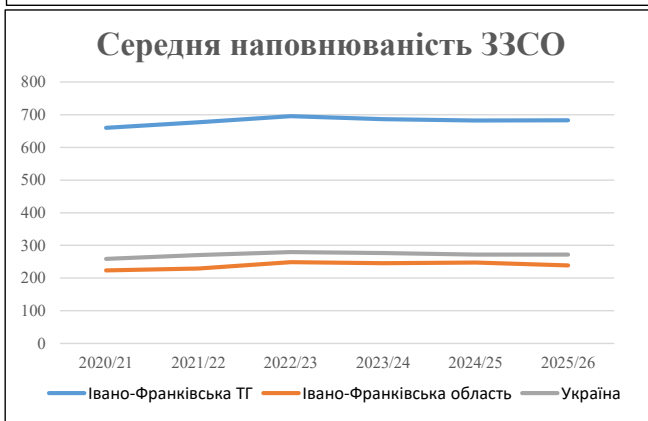
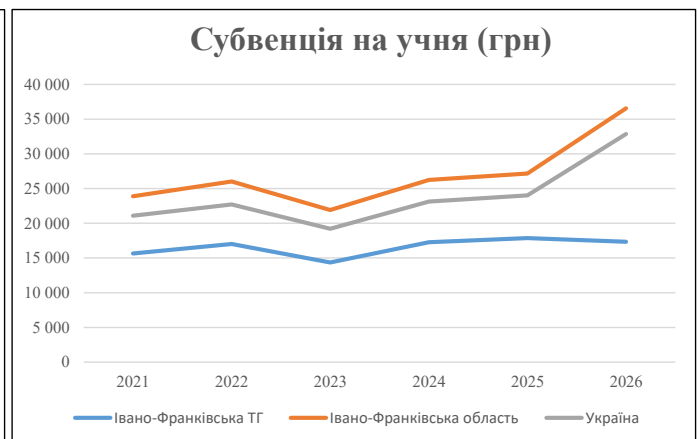
Рівень освіти	Учні	З них учні гірських шкіл			Класи	Розрахункова наповнюваність класу (групи)		Кількість годин навчального плану	Кількість необхідних годин у тиждень	Кількість ставок	Зарплати вчителів, тис. грн	Розподіл на одного учня, для пед. працівників, які не проводять уроки, грн	Зарплата пед. персоналу, що не проводить уроки, тис. грн	Зарплата пед. гірську місцевість, без поділу на групи, тис. грн	Коефіцієнт поділу класів на групи	Кількість ставок вчителів для поділу класів на групи	Зарплати персоналу, що проводить уроки у групах при події класів, тис. грн	Зарплата пед. персоналу разом (без надбавки за гірську місцевість), тис. грн	Відсоток учнів гірських шкіл	Надбавка для гірської місцевості	Зарплата всього пед. персоналу разом, тис. грн	
		гр. 1	гр. 2	гр. 3		гр. 4	гр. 5															гр. 6
Як розраховано	Факт	Факт	Факт	Постанова	гр. 1 / гр. 4	Постанова	гр. 5 * гр. 6	гр. 7 / 18	гр. 8 * 14527,51	Постанова	гр. 1 * гр. 10 / 1000	гр. 9 + гр. 11	Постанова	гр. 8 * гр. 13	гр. 14 * 14527,51	гр. 12 + гр. 15	гр. 2 / гр. 1	0,25 * гр. 16 * гр. 17	гр. 16 + гр. 18			
Загальні ЗЗСО																						
Початкова (1-4)	12 057		464	27,5	439	23	10 097	560,9	175 383	3 341	40 286	215 670										
Базова (5-9)	16 289	0	610	27,5	593	32,7	19 391	1 077,3	336 820	3 341	54 427	391 247	0,150	283,90	88 762	787 016						787 016
Старша (10-11)	3 529		140	27,5	129	35,5	4 580	254,4	79 545	3 341	11 792	91 337										
Українознавчий компонент																						
Початкова (1-4)	0	0	0	27,5	0	6	0	0,0	0	3 341	0	0										
Базова (5-9)	0	0	0	27,5	0	8	0	0,0	0	3 341	0	0	0,150	0,00	0	0						0
Старша (10-11)	0	0	0	27,5	0	14	0	0,0	0	3 341	0	0										
Індивідуальна освіта																						
Екстернат (1-4)	12								157													
Екстернат (5-9)	113	0							2 068													2 837
Екстернат (10-12)	39								612													
Сімейна форма (1-4)	538								7 034													
Сімейна форма (5-9)	1 195	0							21 874													34 902
Сімейна форма (10-12)	382								5 993													
TOT (1-4)	0								0													
TOT (5-9)	0	0							0													0
TOT (10-12)	0								0													
Спеціальна освіта																						
Початкова (1-4)	0		0	9	0	36																
Базова (5-9)	0	0	0	9	0	36							0,101	0,00	0	0						0
Старша (10-11)	0		0	9	0	36																
Навчально-реабілітаційні центри																						
Початкова (1-4)	37		8	6	7	36	252	14,0	4 377	3 341	124	4 501										
Базова (5-9)	53	0	11	6	9	36	324	18,0	5 628	3 341	177	5 805	0,101	4,24	1 326	14 842						14 842
Старша (10-11)	25		4	6	5	36	180	10,0	3 127	3 341	84	3 210										
Учні, які проживають в пансіонах (кількість ставок = кількість груп * 2)																						
Загальні пансіони	0	0		20	0																	0
Спеціальні пансіони	0	0		9	0																	0
НРЦ	0	0		6	0																	0
Інклюзивні класи (кількість ставок = кількість класів * 1; обсяг субвенції = кількість ставок * 273,9), в колонках А і Б - кількість всіх і гірських інклюзивних класів після агрегації, у колонці Н - відсоток гірських інклюзивних класів																						
Інклюзія	291	0		291					291,0	79 704				79 704								79 704
Вечірня освіта																						
Вечірні школи	0	0	0	16		23																0
Заклади професійної освіти																						
ЗПО	2 029	0	89	26	79	28	2 212	122,9	38 422					38 422								38 422
Разом	36 298		1 326		1 261		37 036	2 348,5	760 746				107 273	829 896								957 723,2

Історичні дані щодо учнів комунальних ЗЗСО Івано-Франківської міської територіальної громади

Фактичні значення за навчальні роки	2020/21	2021/22	2022/23	2023/24	2024/25	2025/26
Кількість учнів ЗЗСО	32 332	33 171	34 076	34 307	34 124	34 154
ФНК	27,1	27,6	27,4	27,6	27,6	26,3
РНК	27,0	27,5	27,5	27,5	27,5	27,5
Кількість ЗЗСО	49	49	49	50	50	50
Середня наповнюваність ЗЗСО	660	677	695	686	682	683

Дані за бюджетні роки	2021	2022	2023	2024	2025	2026
Обсяг субвенції (тис. грн)	506 165,7	564 237,5	489 166,6	592 485,8	609 709,6	591 749,0
Субвенція на учня (грн)	15 655	17 010	14 355	17 270	17 867	17 326

Зміна за роками		2021/22	2022/23	2023/24	2024/25	2025/26
Учні (%)		2,6%	2,7%	0,7%	-0,5%	0,1%
Субвенція (%)		11,5%	-13,3%	21,1%	2,9%	-2,9%
Субвенція на учня (%)		8,7%	-15,6%	20,3%	3,5%	-3,0%
ФНК		0,50	-0,26	0,22	0,03	-1,37

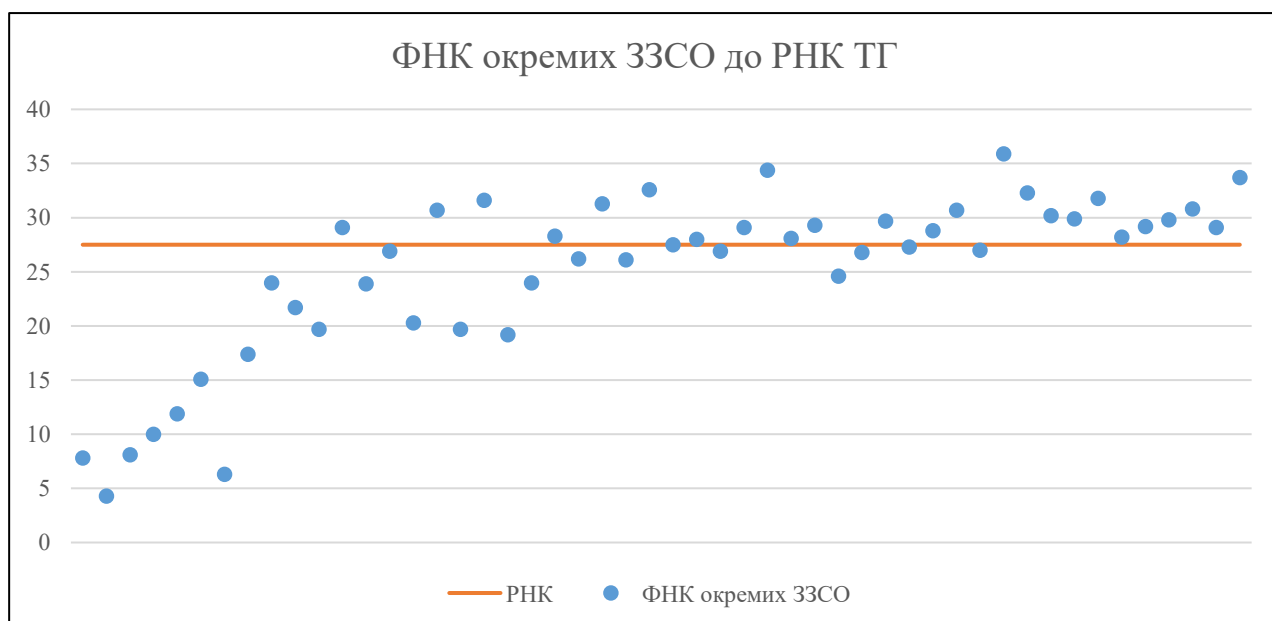


Мережа ЗЗСО Івано-Франківської міської територіальної громади

	ЗЗСО		Учні		ФНК
	Кількість	Відсоток	Кількість	Відсоток	Відсоток
Звичайний ЗЗСО	50	100,0%	34 303	100,0%	27,6
Опорний ЗЗСО					
Філія ЗЗСО					
Загалом	50	100,0%	34 303	100,0%	26,3

	ЗЗСО		Учні		ФНК
	Кількість	Відсоток	Кількість	Відсоток	Відсоток
ЗЗСО крім спеціальних та НРЦ					
ЗЗСО з ФНК більш ніж 28,5 (РНК + 1)	21	42,0%	21 663	63,2%	30,9
ЗЗСО з ФНК від 26,5 до 28,5	10	20,0%	7 511	21,9%	27,5
ЗЗСО з ФНК менш ніж 26,5 (РНК - 1)	19	38,0%	5 129	15,0%	19,0
ЗЗСО без класів					
Загалом (крім спеціальних та НРЦ)	50	100,0%	34 303	100,0%	26,3

	ЗЗСО		Учні		ФНК
	Кількість	Відсоток	Кількість	Відсоток	Відсоток
Менше 20 учнів					
Від 20 до 50 учнів	2	4,0%	65	0,2%	5,4
Від 50 до 100 учнів	2	4,0%	155	0,5%	9,1
Від 100 до 200 учнів	4	8,0%	544	1,6%	10,9
Від 200 до 300 учнів	5	10,0%	1 122	3,3%	23,4
Від 300 до 400 учнів	5	10,0%	1 769	5,2%	24,9
Від 400 до 600 учнів	11	22,0%	5 699	16,6%	26,9
Від 600 до 800 учнів	3	6,0%	2 112	6,2%	30,2
Від 800 до 1000 учнів	5	10,0%	4 485	13,1%	27,3
Від 1000 до 1500 учнів	9	18,0%	11 194	32,6%	30,3
Більше 1500 учнів	4	8,0%	7 158	20,9%	30,9
Загалом	50	100,0%	34 303	100,0%	26,3



На графіку ЗЗСО упорядковані за збільшенням наповнюваності

Перелік закладів загальної середньої освіти Івано-Франківської міської територіальної громади
РНК = 27,5, ФНК = 26,26

↑	ЗЗСО з ФНК більш ніж 28,5 (РНК + 1)
↔	ЗЗСО з ФНК від 26,5 до 28,5
↓	ЗЗСО з ФНК менш ніж 26,5 (РНК - 1)
—	ЗЗСО без класів

№ з/п	ID в АІКОМ	Назва ЗЗСО	Факт. ступ.	Статус	ID в АІКОМ опорного ЗЗСО	Кіл-ть учнів	з них за індивід. формою	Кіл-ть класів	ФНК		Включено до розрахунку субвенції
1	10830	Ліцей №11	I-III			1113	75	31	35,9	↑	Так
2	10821	Ліцей ім. Романа Шухевича	II-III			620	39	18	34,4	↑	Так
3	10840	Ліцей №23	I-III			2021	200	60	33,7	↑	Так
4	995	ІФНПМЛ ім.І.Пулюя ІФМР	II-III			522	6	16	32,6	↑	Так
5	10843	Ліцей ім. В. Чорновола	I-III			1132	65	35	32,3	↑	Так
6	10823	Ліцей №1	I-III			1398	79	44	31,8	↑	Так
7	10854	ПШ № 26	I			379	20	12	31,6	↑	Так
8	10853	ПШ №9	I			500	21	16	31,3	↑	Так
9	10842	Ліцей №25	I-III			1724	120	56	30,8	↑	Так
10	10850	Початкова школа "Пасічнянська"	I			368		12	30,7	↑	Так
11	10826	Ліцей №5	I-III			1012		33	30,7	↑	Так
12	10822	Ліцей №20	I-III			1208	70	40	30,2	↑	Так
13	10838	Ліцей №21	I-III			1347	99	45	29,9	↑	Так
14	10841	Ліцей №24	I-III			1637	146	55	29,8	↑	Так
15	10834	Ліцей №16 Івано-Франківської міської ради	I-III			890	122	30	29,7	↑	Так
16	10825	Ліцей №4	I-III			762	67	26	29,3	↑	Так
17	10829	Ліцей №10	I-III			1490	143	51	29,2	↑	Так
18	10851	Початкова школа мені Софії Русової	I			233	5	8	29,1	↑	Так
19	10836	Школа № 18	I-III			1776	29	61	29,1	↑	Так
20	10820	Ліцей ім.Миколи Сабата	II-III			582	14	20	29,1	↑	Так
21	10844	Крихівецький ліцей	I-III			949	91	33	28,8	↑	Так
22	10824	Івано-Франківський Ліцей №2	II-III			481	7	17	28,3	↔	Так
23	10839	Ліцей №22	I-III			1440		51	28,2	↔	Так
24	10832	Ліцей №13	I-III			730	52	26	28,1	↔	Так
25	10835	Ліцей №17	I-III			560	65	20	28	↔	Так
26	10828	Ліцей № 7 Івано-Франківської міської ради	I-III			549	95	20	27,5	↔	Так
27	10837	Ліцей № 19	I-III			927	2	34	27,3	↔	Так
28	10833	Ліцей №15	I-III			1054	64	39	27	↔	Так
29	11060	Тисменичанський ліцей	I-III			323	39	12	26,9	↔	Так
30	10845	Угорницький ліцей	I-III			564	28	21	26,9	↔	Так
31	10831	Ліцей № 12	I-III			883	128	33	26,8	↔	Так
32	10846	Микитинецький ліцей	I-III			498	41	19	26,2	↓	Так
33	10827	ліцей №6 ім. І. Ревчука	I-III			521	6	20	26,1	↓	Так
34	725	Ліцей №3	I-III			836	104	34	24,6	↓	Так
35	11240	Радчанський ліцей	I-III			480	53	20	24	↓	Так
36	10848	Хриплинська гімназія	I-II			216	32	9	24	↓	Так
37	10852	початкова школа № 8	I			239	7	10	23,9	↓	Так
38	11230	Братковецький ліцей	I-III			217	36	10	21,7	↓	Так
39	10847	Вовчинська гімназія	I-II			325	32	16	20,3	↓	Так
40	11245	Чернівецький ліцей	I-III			374	45	19	19,7	↓	Так
41	11238	Підпечерівський ліцей	I-III			217	21	11	19,7	↓	Так
42	22679	МРЦ Івано-Франківської міської ради	III			442		23	19,2	↓	Так
43	11249	Драгомирчанська гімназія	I-II			157	9	9	17,4	↓	Так
44	11256	Піддузька гімназія	I-II			136	17	9	15,1	↓	Так
45	11229	Березівська гімназія	I-II			107	5	9	11,9	↓	Так
46	11069	Камінницька гімназія	I-II			90	1	9	10	↓	Так
47	11264	Узинська гімназія	I-II			65	10	8	8,1	↓	Так
48	11268	Чукалівська початкова школа	I			31		4	7,8	↓	Так
49	13702	НРЦ Івано-Франківської міської ради	I-III			144	29	23	6,3	↓	Так
50	11251	Колодіївська гімназія	I-II			34	15	8	4,3	↓	Ні