



ІНФОРМАЦІЙНА ДОВІДКА ЩОДО РОЗРАХУНКУ ОБСЯГУ ОСВІТНЬОЇ СУБВЕНЦІЇ НА 2026 РІК

ЯБЛУНІВСЬКА ТГ

Базова інформація про засновника:

Засновник	Яблунівська селищна територіальна громада		
Код бюджету	0951500000		
Область	Івано-Франківська	Фактична наповнюваність класів	12,71
Тип	Селищна ТГ	Розрахункова наповнюваність класів	14,0

Для цілей розрахунку освітньої субвенції громада не вважається прифронтовою.

З цієї причини тимчасова РНК (ТРНК) на 2026 рік визначається як РНК з буфером.

Це означає, що фактична наповнюваність класів (ФНК) порівнюється із замороженою РНК 2025 бюджетного року (ЗРНК).

Якщо значення ЗРНК близьке до ФНК (різниця не більше 1), ТРНК дорівнює ЗРНК.

Якщо ФНК набагато менше ЗРНК, ТРНК стає ЗРНК-1 (нижній буфер), у протилежному випадку стає ЗРНК+1 (верхній буфер).

Таким чином, ТРНК завжди знаходиться поруч з ЗРНК, за винятком того, що ТРНК не може бути менше 10 або більше 27,5.

Для Яблунівської громади ЗРНК дорівнювала 15; ФНК після округлення до половини цілого дорівнює 12,5.

Допустимі значення ТРНК знаходяться в інтервалі (ЗРНК-1;ЗРНК+1) = (14;16).

Оскільки ФНК менше 14, ТРНК отримує значення нижнього буфера ЗРНК-1 = 14.

Підсумки розподілу субвенції на 2026 рік:

	К-ть учнів (факт)	К-ть класів (факт)	Сума (тис. грн)	На учня (грн)	На клас (грн)
Учні комунальних ЗЗСО,	1 411	111	80 323,4	56 927	723 635
з них у гірських населених пунктах	1 411		16 064,69		
у тому числі поділ класів на групи			892,5		
Українознавчий компонент					
Індивідуальні учні - екстернат					
Індивідуальні учні - сімейна форма	134		2 722,8	20 320	
Індивідуальні учні - ТОТ					
Учні спеціальних ЗЗСО (класів)					
з них у гірських населених пунктах					
у тому числі поділ класів на групи					
Учні НРЦ,					
з них у гірських населених пунктах					
Учні класів з вечірньою формою					
Вихованці пансіонів					
Вихованці спеціальних пансіонів					
Вихованці НРЦ					
Асистенти в інклюзивних класах		22	7 532,1		342 370
Учні ЗПО					
Яблунівська ТГ	1 545	111	90 578,4		

Освітня субвенція, розрахована на весь бюджетний 2026 рік (не є остаточною, оскільки заплановано перерахунок її обсягів на вересень-грудень 2026 року), тис. грн:	90 578,4
Освітня субвенція, виділена на 8 місяців бюджетного 2026 року (68,6%), тис. грн:	62 136,8

Детальний розрахунок обсягу освітньої субвенції для Яблунівської селищної територіальної громади

Коефіцієнти, що застосовуються для даної АТО:

Розрахункова наповнюваність класів	14,0
Коефіцієнт Кіпп для денних ЗЗСО	0,530
Розподіл на одного учня для педагогічних працівників, які не проводять уроки (денні ЗЗСО), грн	7 700
Коефіцієнт Кіпп для вечірніх шкіл	0,530
Розподіл на одного учня, для педагогічних працівників, які не проводять уроки (вечірні школи), грн	7 700
Коефіцієнт поділу класів на групи при вивченні окремих предметів для учнів групи I	1,017
Коефіцієнт поділу класів на групи при вивченні окремих предметів для учнів групи II	1,047
Коефіцієнт скорочення	1,00

Коефіцієнти, що застосовуються для всіх АТО:

Норматив бюджетної забезпеченості (грн)	14 527,5
Річна заробітна плата вчителів з нарахуваннями (тис. грн)	312,7
Річна заробітна плата асистентів вчителів з нарахуваннями (тис. грн)	273,9
Річна заробітна плата керівників ІРЦ з нарахуваннями (тис. грн)	401,4
Річна заробітна плата педпрацівників ІРЦ з нарахуваннями (тис. грн)	349,6
Розрахункова наповнюваність спеціальних класів (також приватних НРЦ)	9,0
Розрахункова наповнюваність класів НРЦ	6,0

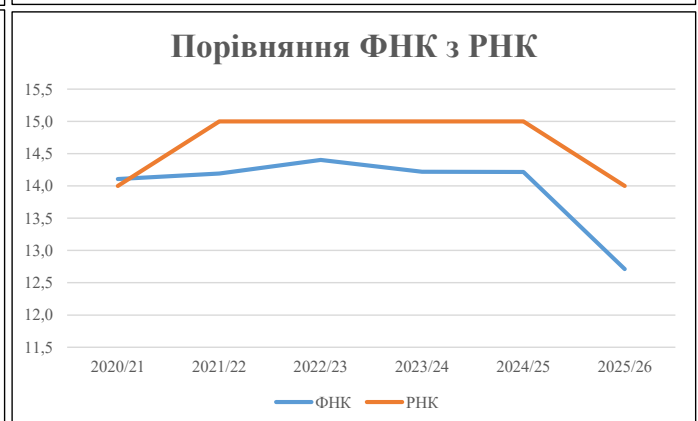
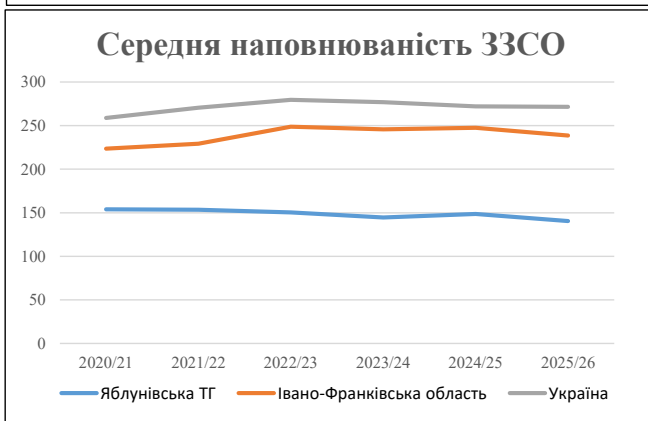
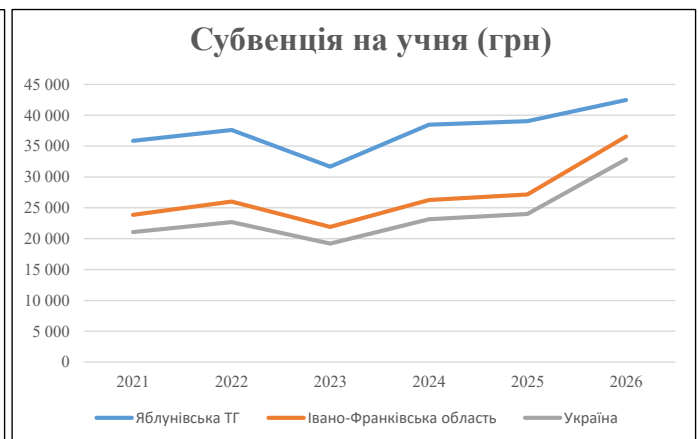
Рівень освіти	Учні	З них учні гірських шкіл			Класи	Розрахункова наповнюваність класу (групи)	Розрахункова кількість класів (групи)	Кількість годин навчального плану	Кількість годин у тиждень	Кількість необхідних вчителів	Кількість ставок	Зарплати вчителів, тис. грн	Розподіл на одного учня, для пед. працівників, які не проводять уроки, грн	Зарплата пед. персоналу, що не проводить уроки, тис. грн	Зарплата пед. гірську місцевість, без поділу на групи, тис. грн	Коефіцієнт поділу класів на групи	Кількість ставок вчителів для поділу класів на групи	Зарплати персоналу, що проводить уроки у групах при події класів, тис. грн	Зарплата пед. персоналу разом (без надбавки за гірську місцевість), тис. грн	Відсоток учнів гірських шкіл	Надбавка для гірської місцевості	Зарплата всього пед. персоналу разом, тис. грн	
		гр. 1	гр. 2	гр. 3																			гр. 4
Як розраховано	Факт	Факт	Факт	Постанова	гр. 1 / гр. 4	Постанова	гр. 5 * гр. 6	гр. 7 / 18	гр. 8 * 14527,51	Постанова	гр. 1 * гр. 10 / 1000	гр. 9 + гр. 11	Постанова	гр. 8 * гр. 13	гр. 14 * 14527,51	гр. 12 + гр. 15	гр. 2 / гр. 1	0,25 * гр. 16 * гр. 17	гр. 16 + гр. 18				
Загальні ЗЗСО																							
Початкова (1-4)	497		45	14,0	36	23	828	46,0	14 382	7 700	3 827	18 209											
Базова (5-9)	735	1 411	57	14,0	53	32,7	1 733	96,3	30 104	7 700	5 659	35 763	0,017	2,85	893	64 259	100,0%	16 065				80 323	
Старша (10-11)	179		9	14,0	13	35,5	462	25,6	8 016	7 700	1 378	9 394											
Українознавчий компонент																							
Початкова (1-4)	0		0	14,0	0	6	0	0,0	0	7 700	0	0											
Базова (5-9)	0	0	0	14,0	0	8	0	0,0	0	7 700	0	0	0,017	0,00	0	0						0	
Старша (10-11)	0		0	14,0	0	14	0	0,0	0	7 700	0	0											
Індивідуальна освіта																							
Екстернат (1-4)	0								0														
Екстернат (5-9)	0	0							0													0	
Екстернат (10-12)	0								0														
Сімейна форма (1-4)	37								484														
Сімейна форма (5-9)	66	134							1 208														
Сімейна форма (10-12)	31								486														
TOT (1-4)	0								0														
TOT (5-9)	0	0							0													0	
TOT (10-12)	0								0														
Спеціальна освіта																							
Початкова (1-4)	0		0	9	0	36																	
Базова (5-9)	0	0	0	9	0	36							0,047	0,00	0	0						0	
Старша (10-11)	0		0	9	0	36																	
Навчально-реабілітаційні центри																							
Початкова (1-4)	0		0	6	0	36				7 700													
Базова (5-9)	0	0	0	6	0	36				7 700			0,047	0,00	0	0						0	
Старша (10-11)	0		0	6	0	36				7 700													
Учні, які проживають в пансіонах (кількість ставок = кількість груп * 2)																							
Загальні пансіони	0	0		20	0																	0	
Спеціальні пансіони	0	0		9	0																	0	
НРЦ	0	0		6	0																	0	
Інклюзивні класи (кількість ставок = кількість класів * 1; обсяг субвенції = кількість ставок * 273,9), в колонках А і Б - кількість всіх і гірських інклюзивних класів після агрегації, у колонці Н - відсоток гірських інклюзивних класів																							
Інклюзія	22	22		22				22,0	6 026					6 026							100,00%	1 506	7 532
Вечірня освіта																							
Вечірні школи	0	0	0	16		23																0	
Заклади професійної освіти																							
ЗПО	0	0	0	26																		0	
Разом	1 545	1 545	111		102		3 023	189,9	60 706		10 864	69 392									18 116	90 578,4	

Історичні дані щодо учнів комунальних ЗЗСО Яблунівської селищної територіальної громади

Фактичні значення за навчальні роки	2020/21	2021/22	2022/23	2023/24	2024/25	2025/26
Кількість учнів ЗЗСО	1 693	1 689	1 805	1 735	1 635	1 545
ФНК	14,1	14,2	14,4	14,2	14,2	12,7
РНК	14,0	15,0	15,0	15,0	15,0	14,0
Кількість ЗЗСО	11	11	12	12	11	11
Середня наповнюваність ЗЗСО	154	154	150	145	149	140

Дані за бюджетні роки	2021	2022	2023	2024	2025	2026
Обсяг субвенції (тис. грн)	60 725,7	63 507,9	57 179,4	66 731,5	63 860,0	65 627,6
Субвенція на учня (грн)	35 869	37 601	31 678	38 462	39 058	42 477

Зміна за роками		2021/22	2022/23	2023/24	2024/25	2025/26
Учні (%)		-0,2%	6,9%	-3,9%	-5,8%	-5,5%
Субвенція (%)		4,6%	-10,0%	16,7%	-4,3%	2,8%
Субвенція на учня (%)		4,8%	-15,8%	21,4%	1,6%	8,8%
ФНК		0,08	0,21	-0,18	0,00	-1,51

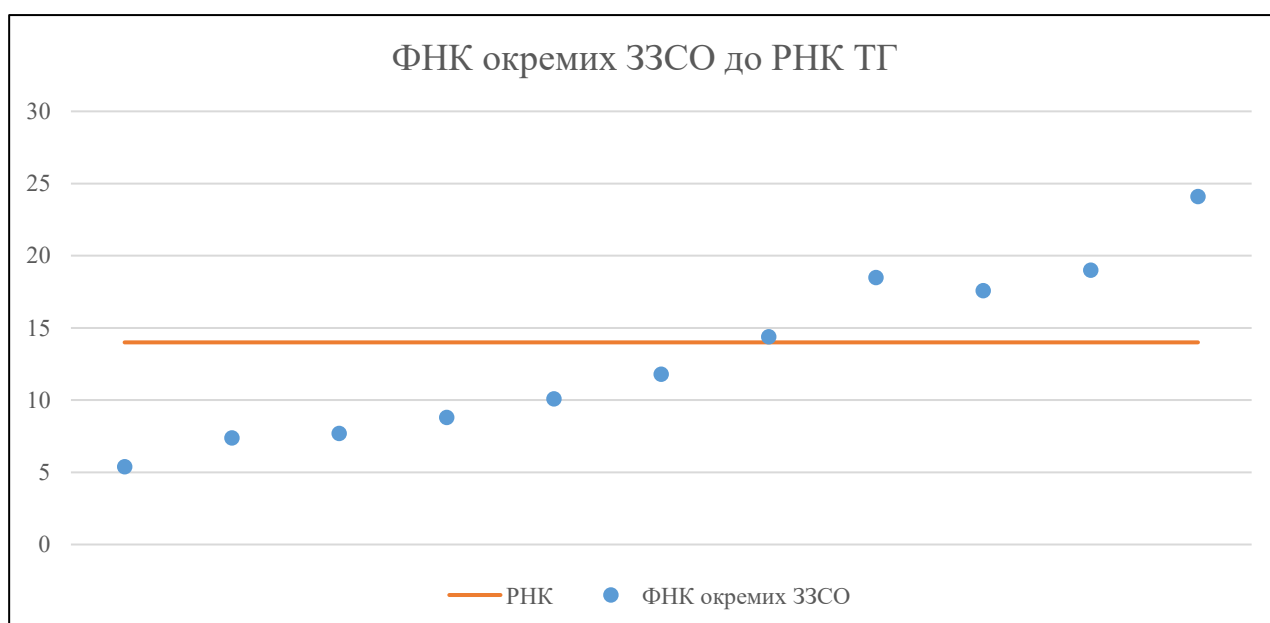


Мережа ЗЗСО Яблунівської селищної територіальної громади

	ЗЗСО		Учні		ФНК
	кількість	відсоток	кількість	відсоток	кількість
Звичайний ЗЗСО	11	100,0%	1 545	100,0%	13,9
Опорний ЗЗСО					
Філія ЗЗСО					
Загалом	11	100,0%	1 545	100,0%	12,7

	ЗЗСО		Учні		ФНК
	кількість	відсоток	кількість	відсоток	кількість
ЗЗСО крім спеціальних та НРЦ					
ЗЗСО з ФНК більш ніж 15 (РНК + 1)	4	36,4%	963	62,3%	19,7
ЗЗСО з ФНК від 13 до 15	1	9,1%	130	8,4%	14,4
ЗЗСО з ФНК менш ніж 13 (РНК - 1)	6	54,5%	452	29,3%	8,5
ЗЗСО без класів					
Загалом (крім спеціальних та НРЦ)	11	100,0%	1 545	100,0%	12,7

	ЗЗСО		Учні		ФНК
	кількість	відсоток	кількість	відсоток	кількість
Менше 20 учнів					
Від 20 до 50 учнів	1	9,1%	49	3,2%	5,4
Від 50 до 100 учнів	4	36,4%	297	19,2%	8,5
Від 100 до 200 учнів	2	18,2%	236	15,3%	13,1
Від 200 до 300 учнів	4	36,4%	963	62,3%	19,7
Від 300 до 400 учнів					
Від 400 до 600 учнів					
Від 600 до 800 учнів					
Від 800 до 1000 учнів					
Від 1000 до 1500 учнів					
Більше 1500 учнів					
Загалом	11	100,0%	1 545	100,0%	12,7



На графіку ЗЗСО упорядковані за збільшенням наповнюваності

**Перелік закладів загальної середньої освіти Яблунівської селищної територіальної громади
РНК = 14, ФНК = 12,71**

↑	ЗЗСО з ФНК більш ніж 15 (РНК + 1)
↔	ЗЗСО з ФНК від 13 до 15
↓	ЗЗСО з ФНК менш ніж 13 (РНК - 1)
—	ЗЗСО без класів

№ з/п	ID в АІКОМ	Назва ЗЗСО	Факт. ступ.	Статус	ID в АІКОМ опорного ЗЗСО	Кіл-ть учнів	з них за індивід. формою	Кіл-ть класів	ФНК		Включено до розрахунку субвенції
1	10996	Яблунівський ліцей імені Івана Франка	I-III			265	33	11	24,1	↑	Так
2	10991	Стопчатівський ліцей	I-III			247	30	13	19	↑	Так
3	10988	Середньоберезівський ліцей	I-III			222	20	12	18,5	↑	Так
4	10994	Уторопський ліцей	I-III			229	20	13	17,6	↑	Так
5	11018	Текучанська гімназія	I-II			130	13	9	14,4	↔	Так
6	11013	Нижньоберезівська гімназія	I-II			106		9	11,8	↓	Так
7	11003	Вижньоберезівська гімназія	I-II			91	9	9	10,1	↓	Так
8	11000	Баня-Березівська гімназія	I-II			70		8	8,8	↓	Так
9	11009	Лючанська гімназія	I-II			69	1	9	7,7	↓	Так
10	10998	Акрешорська гімназія	I-II			67	10	9	7,4	↓	Так
11	11010	Лючківська гімназія	I-II			49	8	9	5,4	↓	Так