



ІНФОРМАЦІЙНА ДОВІДКА ЩОДО РОЗРАХУНКУ ОБСЯГУ ОСВІТНЬОЇ СУБВЕНЦІЇ НА 2026 РІК

ГОРОДЕНКІВСЬКА ТГ

Базова інформація про засновника:

Засновник	Городенківська міська територіальна громада		
Код бюджету	0954600000		
Область	Івано-Франківська	Фактична наповнюваність класів	11,70
Тип	Міська ТГ	Розрахункова наповнюваність класів	14,5

Для цілей розрахунку освітньої субвенції громада не вважається прифронтовою.

З цієї причини тимчасова РНК (ТРНК) на 2026 рік визначається як РНК з буфером.

Це означає, що фактична наповнюваність класів (ФНК) порівнюється із замороженою РНК 2025 бюджетного року (ЗРНК).

Якщо значення ЗРНК близьке до ФНК (різниця не більше 1), ТРНК дорівнює ЗРНК.

Якщо ФНК набагато менше ЗРНК, ТРНК стає ЗРНК-1 (нижній буфер), у протилежному випадку стає ЗРНК+1 (верхній буфер).

Таким чином, ТРНК завжди знаходиться поруч з ЗРНК, за винятком того, що ТРНК не може бути менше 10 або більше 27,5.

Для Городенківської громади ЗРНК дорівнювала 15,5; ФНК після округлення до половини цілого дорівнює 11,5.

Допустимі значення ТРНК знаходяться в інтервалі (ЗРНК-1;ЗРНК+1) = (14,5;16,5).

Оскільки ФНК менше 14,5, ТРНК отримує значення нижнього буфера ЗРНК-1 = 14,5.

Підсумки розподілу субвенції на 2026 рік:

	К-ть учнів (факт)	К-ть класів (факт)	Сума (тис. грн)	На учня (грн)	На клас (грн)
Учні комунальних ЗЗСО, з них у гірських населених пунктах	3 416	292	148 819,0	43 565	509 654
у тому числі поділ класів на групи			2 089,5		
Українознавчий компонент					
Індивідуальні учні - екстернат					
Індивідуальні учні - сімейна форма	664		10 941,0	16 477	
Індивідуальні учні - ТОТ					
Учні спеціальних ЗЗСО (класів) з них у гірських населених пунктах					
у тому числі поділ класів на групи					
Учні НРЦ, з них у гірських населених пунктах					
Учні класів з вечірньою формою					
Вихованці пансіонів					
Вихованці спеціальних пансіонів					
Вихованці НРЦ					
Асистенти в інклюзивних класах		59	16 159,9		273 896
Учні ЗПО					
Городенківська ТГ	4 080	292	175 919,8		

Освітня субвенція, розрахована на весь бюджетний 2026 рік (не є остаточною, оскільки заплановано перерахунок її обсягів на вересень-грудень 2026 року), тис. грн:	175 919,8
Освітня субвенція, виділена на 8 місяців бюджетного 2026 року (68,6%), тис. грн:	120 681,0

Детальний розрахунок обсягу освітньої субвенції для Городенківської міської територіальної громади

Коефіцієнти, що застосовуються для даної АТО:

Розрахункова наповнюваність класів	14,5
Коефіцієнт Кіпп для денних ЗЗСО	0,480
Розподіл на одного учня для педагогічних працівників, які не проводять уроки (денні ЗЗСО), грн	6 973
Коефіцієнт Кіпп для вечірніх шкіл	0,480
Розподіл на одного учня, для педагогічних працівників, які не проводять уроки (вечірні школи), грн	6 973
Коефіцієнт поділу класів на групи при вивченні окремих предметів для учнів групи I	1,017
Коефіцієнт поділу класів на групи при вивченні окремих предметів для учнів групи II	1,047
Коефіцієнт скорочення	1,00

Коефіцієнти, що застосовуються для всіх АТО:

Норматив бюджетної забезпеченості (грн)	14 527,5
Річна заробітна плата вчителів з нарахуваннями (тис. грн)	312,7
Річна заробітна плата асистентів вчителів з нарахуваннями (тис. грн)	273,9
Річна заробітна плата керівників ІРЦ з нарахуваннями (тис. грн)	401,4
Річна заробітна плата педпрацівників ІРЦ з нарахуваннями (тис. грн)	349,6
Розрахункова наповнюваність спеціальних класів (також приватних НРЦ)	9,0
Розрахункова наповнюваність класів НРЦ	6,0

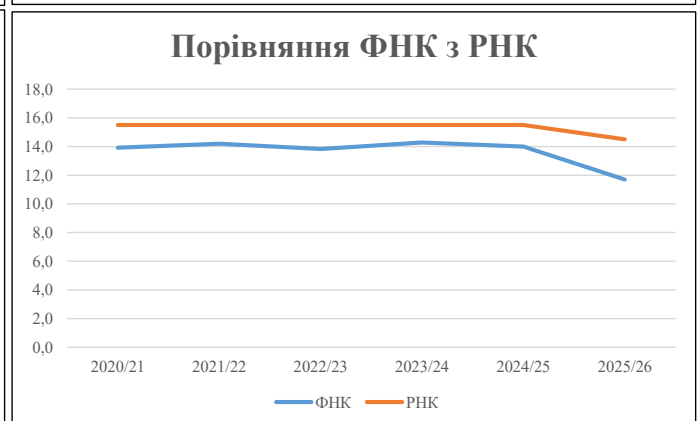
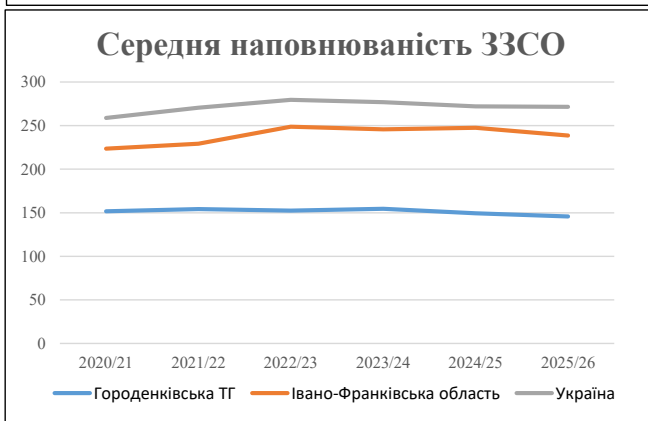
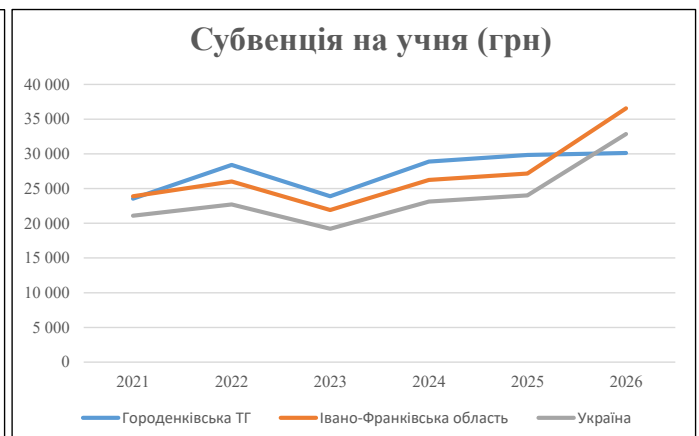
Рівень освіти	Учні	З них учні гірських шкіл			Класи	Розрахункова наповнюваність класу (групи)	Розрахункова к-ть класів (групи)	К-ть годин навчального плану	К-ть годин у тиждень	К-ть необхідних класів	К-ть ставок	Зарплати вчителів, тис. грн	Розподіл на одного учня, для пед. працівників, які не проводять уроки, грн	Зарплата пед. персоналу, що не проводить уроки, тис. грн	Зарплата пед. гірську місцевість, без поділу на групи, тис. грн	Коефіцієнт поділу класів на групи	К-ть ставок вчителів для поділу класів на групи	Зарплати персоналу, що проводить уроки у групах при події класів, тис. грн	Зарплата пед. персоналу разом (без надбавки за гірську місцевість), тис. грн	Відсоток учнів гірських шкіл	Надбавка для гірської місцевості	Зарплата всього пед. персоналу разом, тис. грн
		гр. 1	гр. 2	гр. 3																		
Як розраховано	Факт	Факт	Факт	Постанова	гр. 1 / гр. 4	Постанова	гр. 5 * гр. 6	гр. 7 / 18	гр. 8 * 14527,51	Постанова	гр. 1 * гр. 10 / 1000	гр. 9 + гр. 11	Постанова	гр. 8 * гр. 13	гр. 14 * 14527,51	гр. 12 + гр. 15	гр. 2 / гр. 1	0,25 * гр. 16 * гр. 17	гр. 16 + гр. 18			
Загальні ЗЗСО																						
Початкова (1-4)	1 141		112	14,5	79	23	1 817	100,9	31 561	6 973	7 956	39 517				0,017	6,68	2 089	148 819			148 819
Базова (5-9)	1 810	0	150	14,5	125	32,7	4 088	227,1	70 999	6 973	12 621	83 621										
Старша (10-11)	465		30	14,5	33	35,5	1 172	65,1	20 349	6 973	3 243	23 591										
Українознавчий компонент																						
Початкова (1-4)	0		0	14,5	0	6	0	0,0	0	6 973	0	0				0,017	0,00	0	0			0
Базова (5-9)	0	0	0	14,5	0	8	0	0,0	0	6 973	0	0										0
Старша (10-11)	0		0	14,5	0	14	0	0,0	0	6 973	0	0										0
Індивідуальна освіта																						
Екстернат (1-4)	0								0													0
Екстернат (5-9)	0	0							0													0
Екстернат (10-12)	0								0													0
Сімейна форма (1-4)	171								2 236													10 941
Сімейна форма (5-9)	371	0							6 791													10 941
Сімейна форма (10-12)	122								1 914													10 941
TOT (1-4)	0								0													0
TOT (5-9)	0	0							0													0
TOT (10-12)	0								0													0
Спеціальна освіта																						
Початкова (1-4)	0		0	9	0	36										0,047	0,00	0	0			0
Базова (5-9)	0	0	0	9	0	36																0
Старша (10-11)	0		0	9	0	36																0
Навчально-реабілітаційні центри																						
Початкова (1-4)	0		0	6	0	36				6 973						0,047	0,00	0	0			0
Базова (5-9)	0	0	0	6	0	36				6 973												0
Старша (10-11)	0		0	6	0	36				6 973												0
Учні, які проживають в пансіонах (кількість ставок = кількість груп * 2)																						
Загальні пансіони	0	0		20	0																	0
Спеціальні пансіони	0	0		9	0																	0
НРЦ	0	0		6	0																	0
Інклюзивні класи (кількість ставок = кількість класів * 1; обсяг субвенції = кількість ставок * 273,9), в колонках А і Б - кількість всіх і гірських інклюзивних класів після агрегації, у колонці Н - відсоток гірських інклюзивних класів																						
Інклюзія	59	0		59					59,0	16 160		16 160										16 160
Вечірня освіта																						
Вечірні школи	0	0	0	16		23																0
Заклади професійної освіти																						
ЗПО	0	0	0	26																		0
Разом	4 080		292		237		7 076	452,1	150 010		23 820	162 889										175 919,8

Історичні дані щодо учнів комунальних ЗЗСО Городенківської міської територіальної громади

Фактичні значення за навчальні роки	2020/21	2021/22	2022/23	2023/24	2024/25	2025/26
Кількість учнів ЗЗСО	4 552	4 472	4 420	4 327	4 185	4 080
ФНК	13,9	14,2	13,8	14,3	14,0	11,7
РНК	15,5	15,5	15,5	15,5	15,5	14,5
Кількість ЗЗСО	30	29	29	28	28	28
Середня наповнюваність ЗЗСО	152	154	152	155	149	146

Дані за бюджетні роки	2021	2022	2023	2024	2025	2026
Обсяг субвенції (тис. грн)	107 194,6	127 060,4	105 656,8	124 946,2	124 855,0	122 909,0
Субвенція на учня (грн)	23 549	28 412	23 904	28 876	29 834	30 125

Зміна за роками	2021/22	2022/23	2023/24	2024/25	2025/26
Учні (%)	-1,8%	-1,2%	-2,1%	-3,3%	-2,5%
Субвенція (%)	18,5%	-16,8%	18,3%	-0,1%	-1,6%
Субвенція на учня (%)	20,7%	-15,9%	20,8%	3,3%	1,0%
ФНК	0,28	-0,37	0,46	-0,28	-2,30

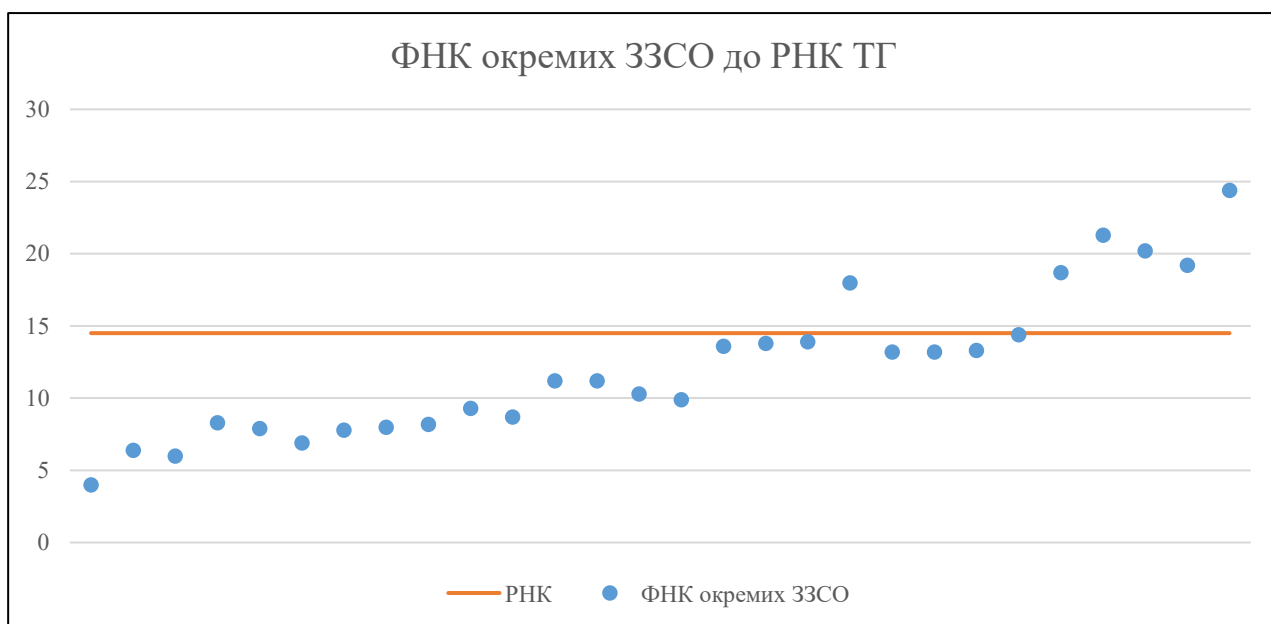


Мережа ЗЗСО Городенківської міської територіальної громади

	ЗЗСО		Учні		ФНК
	кількість	відсоток	кількість	відсоток	кількість
Звичайний ЗЗСО	21	75,0%	3 648	89,4%	15,4
Опорний ЗЗСО					
Філія ЗЗСО	7	25,0%	432	10,6%	7,9
Загалом	28	100,0%	4 080	100,0%	11,7

	ЗЗСО		Учні		ФНК
	кількість	відсоток	кількість	відсоток	кількість
ЗЗСО крім спеціальних та НРЦ					
ЗЗСО з ФНК більш ніж 15,5 (РНК + 1)	6	21,4%	2 070	50,7%	21,1
ЗЗСО з ФНК від 13,5 до 15,5	4	14,3%	516	12,6%	13,9
ЗЗСО з ФНК менш ніж 13,5 (РНК - 1)	18	64,3%	1 494	36,6%	9,5
ЗЗСО без класів					
Загалом (крім спеціальних та НРЦ)	28	100,0%	4 080	100,0%	11,7

	ЗЗСО		Учні		ФНК
	кількість	відсоток	кількість	відсоток	кількість
Менше 20 учнів	1	3,6%	16	0,4%	4,0
Від 20 до 50 учнів	2	7,1%	93	2,3%	6,2
Від 50 до 100 учнів	8	28,6%	535	13,1%	8,1
Від 100 до 200 учнів	12	42,9%	1 510	37,0%	12,9
Від 200 до 300 учнів	3	10,7%	766	18,8%	20,2
Від 300 до 400 учнів					
Від 400 до 600 учнів	1	3,6%	403	9,9%	19,2
Від 600 до 800 учнів	1	3,6%	757	18,6%	24,4
Від 800 до 1000 учнів					
Від 1000 до 1500 учнів					
Більше 1500 учнів					
Загалом	28	100,0%	4 080	100,0%	11,7



На графіку ЗЗСО упорядковані за збільшенням наповнюваності

Перелік закладів загальної середньої освіти Городенківської міської територіальної громади
РНК = 14,5, ФНК = 11,7

↑	ЗЗСО з ФНК більш ніж 15,5 (РНК + 1)
↔	ЗЗСО з ФНК від 13,5 до 15,5
↓	ЗЗСО з ФНК менш ніж 13,5 (РНК - 1)
—	ЗЗСО без класів

№ з/п	ID в АІКОМ	Назва ЗЗСО	Факт. ступ.	Статус	ID в АІКОМ опорного ЗЗСО	Кіл-ть учнів	з них за індивід. формою	Кіл-ть класів	ФНК		Включено до розрахунку субвенції
1	10718	Городенківський ліцей №1 ім. Івана Данилюка	I-III	Опорна		757	94	31	24,4	↑	Так
2	10733	Ясеновопільнівський ліцей	I-III			277	45	13	21,3	↑	Так
3	10731	Чернятинський ліцей	I-III	Опорна		283	46	14	20,2	↑	Так
4	10717	Городенківський ліцей №2	I-III			403	48	21	19,2	↑	Так
5	10728	Топорівський ліцей	I-III			206	79	11	18,7	↑	Так
6	10716	Городенківський ліцей імені Антона Крушельницького	II-III			144	5	8	18	↑	Так
7	10723	Росохацький ліцей	I-III			158	24	11	14,4	↔	Так
8	10725	Серафинецький ліцей	I-III			139	25	10	13,9	↔	Так
9	10715	Виноградська гімназія	I-II			110	19	8	13,8	↔	Так
10	10751	Стрільченська гімназія	I-II			109	30	8	13,6	↔	Так
11	10729	Торговицький ліцей ім. Леся Мартовича	I-III			146	25	11	13,3	↓	Так
12	10732	Чортовецький ліцей	I-III			145	23	11	13,2	↓	Так
13	10721	Потоцищенський ліцей	I-III			145	24	11	13,2	↓	Так
14	10746	Олієво-Королівська гімназія	I-II			101	23	9	11,2	↓	Так
15	10724	Семаківська гімназія	I-II	Філія	10718	101	16	9	11,2	↓	Так
16	10727	Тишківський ліцей	I-III			103	26	10	10,3	↓	Так
17	10720	Незвиський ліцей	I-III			109	8	11	9,9	↓	Так
18	10739	Городницька гімназія	I-II			74	13	8	9,3	↓	Так
19	10738	Глушківська філія	I-II	Філія	10718	78	17	9	8,7	↓	Так
20	10722	Раковецька гімназія	I-II			50	15	6	8,3	↓	Так
21	10747	Острівецька гімназія	I-II			74	12	9	8,2	↓	Так
22	10726	Сороківська філія Чернятинського ліцею	I-II	Філія	10731	72	6	9	8	↓	Так
23	10748	Рашківська філія	I-II	Філія	10718	55	11	7	7,9	↓	Так
24	10749	Семенівська гімназія	I-II			70	13	9	7,8	↓	Так
25	10735	Вікнянська філія Чернятинського ліцею	I-II	Філія	10731	62	4	9	6,9	↓	Так
26	10744	Луківська гімназія	I-II			45	7	7	6,4	↓	Так
27	10750	Слобідська філія Чернятинського ліцею	I-II	Філія	10731	48	12	8	6	↓	Так
28	10745	Михальчівська філія Городенківського ліцею №1 ім. Іван	I	Філія	10718	16	5	4	4	↓	Так