



ІНФОРМАЦІЙНА ДОВІДКА ЩОДО РОЗРАХУНКУ ОБСЯГУ ОСВІТНЬОЇ СУБВЕНЦІЇ НА 2026 РІК

ГАЛИЦЬКА ТГ

Базова інформація про засновника:

Засновник	Галицька міська територіальна громада		
Код бюджету	0954500000		
Область	Івано-Франківська	Фактична наповнюваність класів	12,03
Тип	Міська ТГ	Розрахункова наповнюваність класів	14,0

Для цілей розрахунку освітньої субвенції громада не вважається прифронтовою.

З цієї причини тимчасова РНК (ТРНК) на 2026 рік визначається як РНК з буфером.

Це означає, що фактична наповнюваність класів (ФНК) порівнюється із замороженою РНК 2025 бюджетного року (ЗРНК).

Якщо значення ЗРНК близьке до ФНК (різниця не більше 1), ТРНК дорівнює ЗРНК.

Якщо ФНК набагато менше ЗРНК, ТРНК стає ЗРНК-1 (нижній буфер), у протилежному випадку стає ЗРНК+1 (верхній буфер).

Таким чином, ТРНК завжди знаходиться поруч з ЗРНК, за винятком того, що ТРНК не може бути менше 10 або більше 27,5.

Для Галицької громади ЗРНК дорівнювала 15; ФНК після округлення до половини цілого дорівнює 12.

Допустимі значення ТРНК знаходяться в інтервалі (ЗРНК-1;ЗРНК+1) = (14;16).

Оскільки ФНК менше 14, ТРНК отримує значення нижнього буфера ЗРНК-1 = 14.

Підсумки розподілу субвенції на 2026 рік:

	К-ть учнів (факт)	К-ть класів (факт)	Сума (тис. грн)	На учня (грн)	На клас (грн)
Учні комунальних ЗЗСО,	1 708	142	76 840,2	44 988	541 128
з них у гірських населених пунктах					
у тому числі поділ класів на групи			1 085,4		
Українознавчий компонент					
Індивідуальні учні - екстернат	3		47,1	15 690	
Індивідуальні учні - сімейна форма	191		3 211,2	16 812	
Індивідуальні учні - ТОТ					
Учні спеціальних ЗЗСО (класів)					
з них у гірських населених пунктах					
у тому числі поділ класів на групи					
Учні НРЦ,					
з них у гірських населених пунктах					
Учні класів з вечірньою формою					
Вихованці пансіонів					
Вихованці спеціальних пансіонів					
Вихованці НРЦ					
Асистенти в інклюзивних класах		21	5 751,8		273 896
Учні ЗПО					
Галицька ТГ	1 902	142	85 850,3		

Освітня субвенція, розрахована на весь бюджетний 2026 рік (не є остаточною, оскільки заплановано перерахунок її обсягів на вересень-грудень 2026 року), тис. грн:	85 850,3
Освітня субвенція, виділена на 8 місяців бюджетного 2026 року (68,6%), тис. грн:	58 893,3

Детальний розрахунок обсягу освітньої субвенції для Галицької міської територіальної громади

Коефіцієнти, що застосовуються для даної АТО:

Розрахункова наповнюваність класів	14,0
Коефіцієнт Кіпп для денних ЗЗСО	0,480
Розподіл на одного учня для педагогічних працівників, які не проводять уроки (денні ЗЗСО), грн	6 973
Коефіцієнт Кіпп для вечірніх шкіл	0,480
Розподіл на одного учня, для педагогічних працівників, які не проводять уроки (вечірні школи), грн	6 973
Коефіцієнт поділу класів на групи при вивченні окремих предметів для учнів групи I	1,017
Коефіцієнт поділу класів на групи при вивченні окремих предметів для учнів групи II	1,047
Коефіцієнт скорочення	1,00

Коефіцієнти, що застосовуються для всіх АТО:

Норматив бюджетної забезпеченості (грн)	14 527,5
Річна заробітна плата вчителів з нарахуваннями (тис. грн)	312,7
Річна заробітна плата асистентів вчителів з нарахуваннями (тис. грн)	273,9
Річна заробітна плата керівників ІРЦ з нарахуваннями (тис. грн)	401,4
Річна заробітна плата педпрацівників ІРЦ з нарахуваннями (тис. грн)	349,6
Розрахункова наповнюваність спеціальних класів (також приватних НРЦ)	9,0
Розрахункова наповнюваність класів НРЦ	6,0

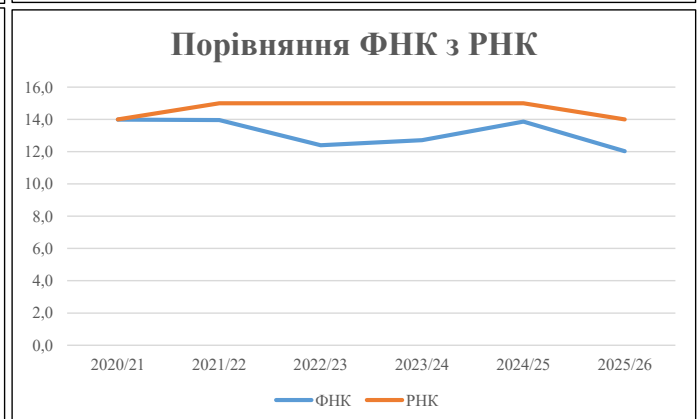
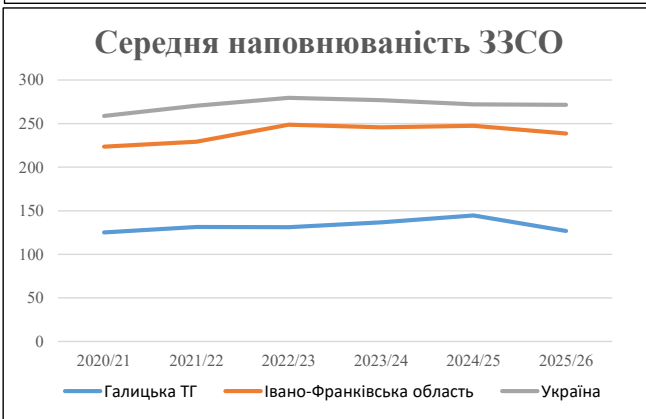
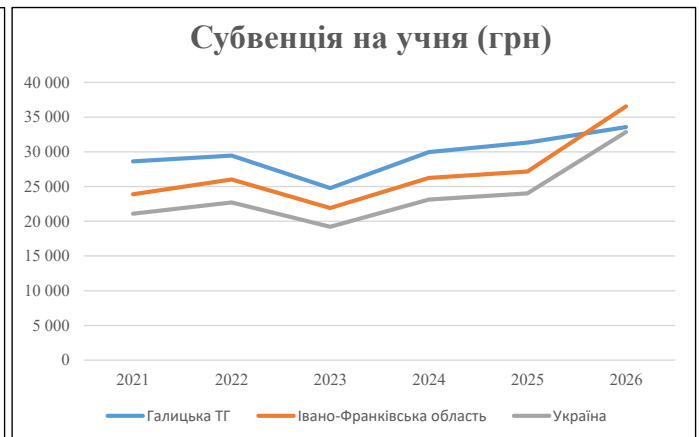
Рівень освіти	3 нх учні гірських шкіл			Розрахункова наповнюваність класу (групи)	Розрахункова к-ть класів (групи)	К-ть годин навчального плану	К-ть необхідних годин у тиждень	К-ть ставок	Зарплати вчителів, тис. грн	Розподіл на одного учня, для пед. працівників, які не проводять уроки, грн	Зарплата пед. персоналу, що не проводить уроки, тис. грн	Зарплата пед. персоналу, що не проводить уроки, тис. грн	Коефіцієнт поділу класів на групи	К-ть ставок вчителів для поділу класів на групи	Зарплати персоналу, що проводить уроки у групах при поділі класів, тис. грн	Зарплата пед. персоналу разом (без надбавки за гірську місцевість), тис. грн	Відсоток учнів гірських шкіл	Надбавка для гірської місцевості	Зарплата всього пед. персоналу разом, тис. грн			
	Учні	Факт	Факт																	Класи	гр. 1	гр. 2
Як розраховано	Факт	Факт	Факт	Постанова	гр. 1 / гр. 4	Постанова	гр. 5 * гр. 6	гр. 7 / 18	гр. 8 * 14527,51	Постанова	гр. 1 * гр. 10 / 1000	гр. 9 + гр. 11	Постанова	гр. 8 * гр. 13	гр. 14 * 14527,51	гр. 12 + гр. 15	гр. 2 / гр. 1	0,25 * гр. 16 * гр. 17	гр. 16 + гр. 18			
Загальні ЗЗСО																						
Початкова (1-4)	605		55	14,0	44	23	1 012	56,2	17 578	6 973	4 219	21 797		0,017	3,47	1 085	76 840			76 840		
Базова (5-9)	875	0	68	14,0	63	32,7	2 060	114,5	35 784	6 973	6 102	41 885										
Старша (10-11)	228		19	14,0	17	35,5	604	33,5	10 483	6 973	1 590	12 073										
Українознавчий компонент																						
Початкова (1-4)	0		0	14,0	0	6	0	0,0	0	6 973	0	0								0		
Базова (5-9)	0	0	0	14,0	0	8	0	0,0	0	6 973	0	0	0,017	0,00	0	0				0		
Старша (10-11)	0		0	14,0	0	14	0	0,0	0	6 973	0	0								0		
Індивідуальна освіта																						
Екстернат (1-4)	0								0											0		
Екстернат (5-9)	0	0							0											47		
Екстернат (10-12)	3								47											47		
Сімейна форма (1-4)	36								471											471		
Сімейна форма (5-9)	118	0							2 160											3 211		
Сімейна форма (10-12)	37								581											581		
TOT (1-4)	0								0											0		
TOT (5-9)	0	0							0											0		
TOT (10-12)	0								0											0		
Спеціальна освіта																						
Початкова (1-4)	0		0	9	0	36														0		
Базова (5-9)	0	0	0	9	0	36							0,047	0,00	0	0				0		
Старша (10-11)	0		0	9	0	36														0		
Навчально-реабілітаційні центри																						
Початкова (1-4)	0		0	6	0	36				6 973										0		
Базова (5-9)	0	0	0	6	0	36				6 973			0,047	0,00	0	0				0		
Старша (10-11)	0		0	6	0	36				6 973										0		
Учні, які проживають в пансіонах (кількість ставок = кількість груп * 2)																						
Загальні пансіони	0	0		20	0															0		
Спеціальні пансіони	0	0		9	0															0		
НРЦ	0	0		6	0															0		
Інклюзивні класи (кількість ставок = кількість класів * 1; обсяг субвенції = кількість ставок * 273,9), в колонках А і Б - кількість всіх і гірських інклюзивних класів після агрегації, у колонці Н - відсоток гірських інклюзивних класів																						
Інклюзія	21	0		21				21,0	5 752			5 752								5 752		
Вечірня освіта																						
Вечірні школи	0	0	0	16		23														0		
Заклади професійної освіти																						
ЗПО	0	0	0	26																0		
Разом	1 902		142		124		3 676	225,2	72 855		11 910	81 507								85 850,3		

Історичні дані щодо учнів комунальних ЗЗСО Галицької міської територіальної громади

Фактичні значення за навчальні роки	2020/21	2021/22	2022/23	2023/24	2024/25	2025/26
Кількість учнів ЗЗСО	2 252	2 233	2 228	2 186	2 024	1 902
ФНК	14,0	14,0	12,4	12,7	13,9	12,0
РНК	14,0	15,0	15,0	15,0	15,0	14,0
Кількість ЗЗСО	18	17	17	16	14	15
Середня наповнюваність ЗЗСО	125	131	131	137	145	127

Дані за бюджетні роки	2021	2022	2023	2024	2025	2026
Обсяг субвенції (тис. грн)	64 498,3	65 800,6	55 214,5	65 484,3	63 417,9	63 844,6
Субвенція на учня (грн)	28 640	29 467	24 782	29 956	31 333	33 567

Зміна за роками		2021/22	2022/23	2023/24	2024/25	2025/26
Учні (%)		-0,8%	-0,2%	-1,9%	-7,4%	-6,0%
Субвенція (%)		2,0%	-16,1%	18,6%	-3,2%	0,7%
Субвенція на учня (%)		2,9%	-15,9%	20,9%	4,6%	7,1%
ФНК		-0,03	-1,56	0,31	1,15	-1,83

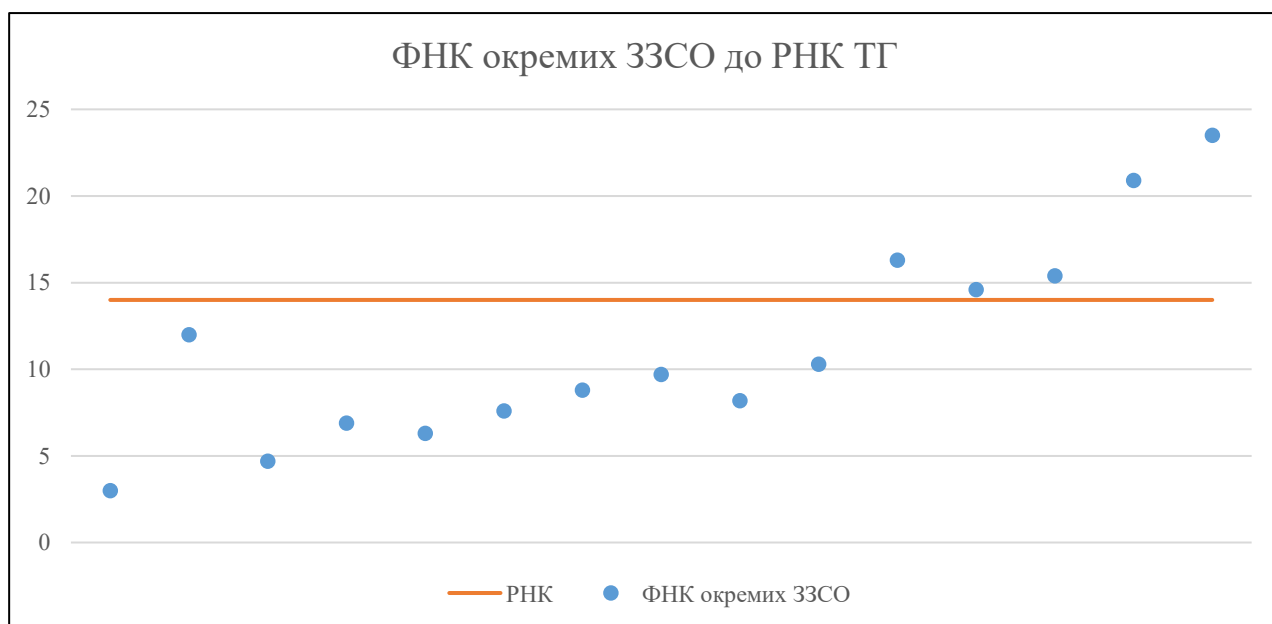


Мережа ЗЗСО Галицької міської територіальної громади

	ЗЗСО		Учні		ФНК
Звичайний ЗЗСО	14	93,3%	1 815	95,4%	13,6
Опорний ЗЗСО					
Філія ЗЗСО	1	6,7%	87	4,6%	9,7
Загалом	15	100,0%	1 902	100,0%	12,0

	ЗЗСО		Учні		ФНК
ЗЗСО крім спеціальних та НРЦ					
ЗЗСО з ФНК більш ніж 15 (РНК + 1)	4	26,7%	1 140	59,9%	20,4
ЗЗСО з ФНК від 13 до 15	1	6,7%	161	8,5%	14,6
ЗЗСО з ФНК менш ніж 13 (РНК - 1)	10	66,7%	601	31,6%	8,0
ЗЗСО без класів					
Загалом (крім спеціальних та НРЦ)	15	100,0%	1 902	100,0%	12,0

	ЗЗСО		Учні		ФНК
Менше 20 учнів	3	20,0%	32	1,7%	5,3
Від 20 до 50 учнів					
Від 50 до 100 учнів	6	40,0%	456	24,0%	7,9
Від 100 до 200 учнів	4	26,7%	573	30,1%	14,0
Від 200 до 300 учнів	1	6,7%	230	12,1%	20,9
Від 300 до 400 учнів					
Від 400 до 600 учнів					
Від 600 до 800 учнів	1	6,7%	611	32,1%	23,5
Від 800 до 1000 учнів					
Від 1000 до 1500 учнів					
Більше 1500 учнів					
Загалом	15	100,0%	1 902	100,0%	12,0



На графіку ЗЗСО упорядковані за збільшенням наповнюваності

**Перелік закладів загальної середньої освіти Галицької міської територіальної громади
РНК = 14, ФНК = 12,03**

↑	ЗЗСО з ФНК більш ніж 15 (РНК + 1)
↔	ЗЗСО з ФНК від 13 до 15
↓	ЗЗСО з ФНК менш ніж 13 (РНК - 1)
—	ЗЗСО без класів

№ з/п	ID в АІКОМ	Назва ЗЗСО	Факт. ступ.	Статус	ID в АІКОМ опорного ЗЗСО	Кіл-ть учнів	з них за індивід. формою	Кіл-ть класів	ФНК		Включено до розрахунку субвенції
1	10678	Галицький ліцей імені Ярослава Осмомисла	I-III	Опорна		611	55	26	23,5	↑	Так
2	10665	Залуквянський ліцей імені Івanni Блажевич	I-III			230	20	11	20,9	↑	Так
3	10680	Галицький ліцей "Академічний"	II-III			130	13	8	16,3	↑	Так
4	10669	Комарівський ліцей ім. А. Могильницького	I-III			169	24	11	15,4	↑	Так
5	10671	Мединський ліцей	I-III			161	18	11	14,6	↔	Так
6	10695	Німшинська початкова школа	I			12	6	1	12	↓	Так
7	10668	Крилоський ліцей	I-III			113	17	11	10,3	↓	Так
8	10679	Філія №1 Галицького ліцею ім.Ярослава Осмомисла	I-II	Філія	10678	87	12	9	9,7	↓	Так
9	10684	Бринська гімназія	I-II			79	13	9	8,8	↓	Так
10	10660	Вікторівський ліцей	I-III			90	13	11	8,2	↓	Так
11	10663	Дорогівський ліцей	I-III			76	15	10	7,6	↓	Так
12	10686	Вікторівська гімназія імені Степана Пушика	I-II			55	16	8	6,9	↓	Так
13	10659	Блодниківський ліцей	I-III			69	10	11	6,3	↓	Так
14	10712	Колодівська початкова школа з дошкільним підрозділом	I			14	4	3	4,7	↓	Так
15	11250	Козинська початкова школа	I			6	2	2	3	↓	Так