



ІНФОРМАЦІЙНА ДОВІДКА ЩОДО РОЗРАХУНКУ ОБСЯГУ ОСВІТНЬОЇ СУБВЕНЦІЇ НА 2026 РІК

ДЗВИНЯЦЬКА ТГ

Базова інформація про засновника:

Засновник	Дзвиняцька сільська територіальна громада		
Код бюджету	0951300000		
Область	Івано-Франківська	Фактична наповнюваність класів	13,78
Тип	Сільська ТГ	Розрахункова наповнюваність класів	14,5

Для цілей розрахунку освітньої субвенції громада не вважається прифронтовою.

З цієї причини тимчасова РНК (ТРНК) на 2026 рік визначається як РНК з буфером.

Це означає, що фактична наповнюваність класів (ФНК) порівнюється із замороженою РНК 2025 бюджетного року (ЗРНК).

Якщо значення ЗРНК близьке до ФНК (різниця не більше 1), ТРНК дорівнює ЗРНК.

Якщо ФНК набагато менше ЗРНК, ТРНК стає ЗРНК-1 (нижній буфер), у протилежному випадку стає ЗРНК+1 (верхній буфер).

Таким чином, ТРНК завжди знаходиться поруч з ЗРНК, за винятком того, що ТРНК не може бути менше 10 або більше 27,5.

Для Дзвиняцької громади ЗРНК дорівнювала 15,5; ФНК після округлення до половини цілого дорівнює 14.

Допустимі значення ТРНК знаходяться в інтервалі (ЗРНК-1;ЗРНК+1) = (14,5;16,5).

Оскільки ФНК менше 14,5, ТРНК отримує значення нижнього буфера ЗРНК-1 = 14,5.

Підсумки розподілу субвенції на 2026 рік:

	К-ть учнів (факт)	К-ть класів (факт)	Сума (тис. грн)	На учня (грн)	На клас (грн)
Учні комунальних ЗЗСО,	634	46	35 691,0	56 295	775 892
з них у гірських населених пунктах	634		7 138,20		
у тому числі поділ класів на групи			395,7		
Українознавчий компонент					
Індивідуальні учні - екстернат					
Індивідуальні учні - сімейна форма	128		2 562,7	20 021	
Індивідуальні учні - ТОТ					
Учні спеціальних ЗЗСО (класів)					
з них у гірських населених пунктах					
у тому числі поділ класів на групи					
Учні НРЦ,					
з них у гірських населених пунктах					
Учні класів з вечірньою формою					
Вихованці пансіонів					
Вихованці спеціальних пансіонів					
Вихованці НРЦ					
Асистенти в інклюзивних класах		4	1 369,5		342 370
Учні ЗПО					
Дзвиняцька ТГ	762	46	39 623,2		

Освітня субвенція, розрахована на весь бюджетний 2026 рік (не є остаточною, оскільки заплановано перерахунок її обсягів на вересень-грудень 2026 року), тис. грн:	39 623,2
Освітня субвенція, виділена на 8 місяців бюджетного 2026 року (68,6%), тис. грн:	27 181,5

Детальний розрахунок обсягу освітньої субвенції для Дзвиняцької сільської територіальної громади

Коефіцієнти, що застосовуються для даної АТО:

Розрахункова наповнюваність класів	14,5
Коефіцієнт Кіпп для денних ЗЗСО	0,530
Розподіл на одного учня для педагогічних працівників, які не проводять уроки (денні ЗЗСО), грн	7 700
Коефіцієнт Кіпп для вечірніх шкіл	0,530
Розподіл на одного учня, для педагогічних працівників, які не проводять уроки (вечірні школи), грн	7 700
Коефіцієнт поділу класів на групи при вивченні окремих предметів для учнів групи I	1,017
Коефіцієнт поділу класів на групи при вивченні окремих предметів для учнів групи II	1,047
Коефіцієнт скорочення	1,00

Коефіцієнти, що застосовуються для всіх АТО:

Норматив бюджетної забезпеченості (грн)	14 527,5
Річна заробітна плата вчителів з нарахуваннями (тис. грн)	312,7
Річна заробітна плата асистентів вчителів з нарахуваннями (тис. грн)	273,9
Річна заробітна плата керівників ІРЦ з нарахуваннями (тис. грн)	401,4
Річна заробітна плата педпрацівників ІРЦ з нарахуваннями (тис. грн)	349,6
Розрахункова наповнюваність спеціальних класів (також приватних НРЦ)	9,0
Розрахункова наповнюваність класів НРЦ	6,0

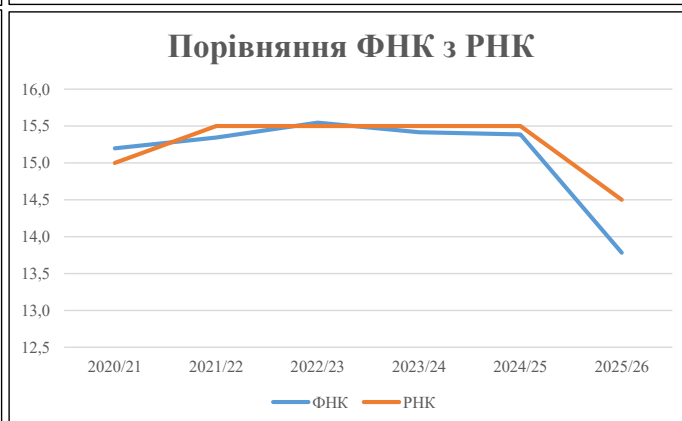
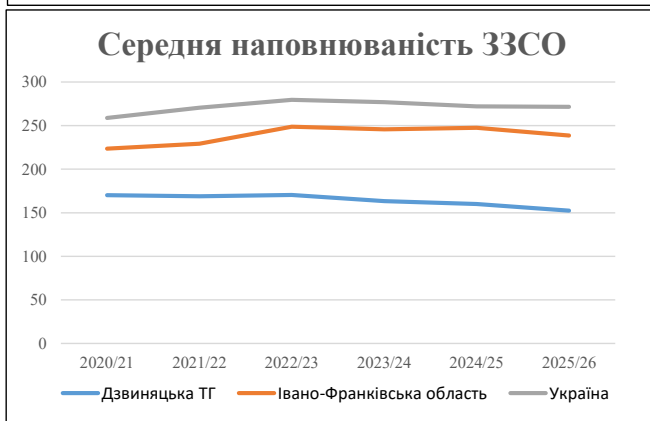
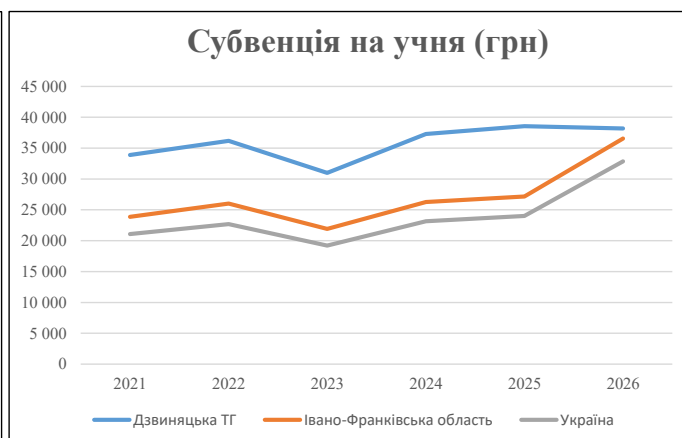
Рівень освіти	Учні	З них учні гірських шкіл			Класи	Розрахункова наповнюваність класу (групи)	Розрахункова кількість класів (групи)	Кількість годин навчального плану	Кількість необхідних годин у тиждень	Кількість ставок	Зарплати вчителів, тис. грн	Розподіл на одного учня, для пед. працівників, які не проводять уроки, грн	Зарплата пед. персоналу, що не проводять уроки, тис. грн	Зарплата пед. гірську місцевість, без поділу на групи, тис. грн	Коефіцієнт поділу класів на групи	Кількість ставок вчителів для поділу класів на групи	Зарплати персоналу, що проводить уроки у групах при події класів, тис. грн	Зарплата пед. персоналу разом (без надбавки за гірську місцевість), тис. грн	Відсоток учнів гірських шкіл	Надбавка для гірської місцевості	Зарплата всього пед. персоналу разом, тис. грн		
		гр. 1	гр. 2	гр. 3																		гр. 4	гр. 5
Як розраховано	Факт	Факт	Факт	Постанова	гр. 1 / гр. 4	Постанова	гр. 5 * гр. 6	гр. 7 / 18	гр. 8 * 14527,51	Постанова	гр. 1 * гр. 10 / 1000	гр. 9 + гр. 11	Постанова	гр. 8 * гр. 13	гр. 14 * 14527,51	гр. 12 + гр. 15	гр. 2 / гр. 1	0,25 * гр. 16 * гр. 17	гр. 16 + гр. 18				
Загальні ЗЗСО																							
Початкова (1-4)	211		18	14,5	15	23	345	19,2	5 993	7 700	1 625	7 617											
Базова (5-9)	355	634	24	14,5	25	32,7	818	45,4	14 200	7 700	2 733	16 933	0,017	1,27		396	28 553	100,0%	7 138	35 691			
Старша (10-11)	68		4	14,5	5	35,5	178	9,9	3 083	7 700	524	3 607											
Українознавчий компонент																							
Початкова (1-4)	0		0	14,5	0	6	0	0,0	0	7 700	0	0											
Базова (5-9)	0	0	0	14,5	0	8	0	0,0	0	7 700	0	0	0,017	0,00		0	0			0			
Старша (10-11)	0		0	14,5	0	14	0	0,0	0	7 700	0	0											
Індивідуальна освіта																							
Екстернат (1-4)	0								0														
Екстернат (5-9)	0	0							0											0	0		
Екстернат (10-12)	0								0														
Сімейна форма (1-4)	46								601														
Сімейна форма (5-9)	62	128							1 135											2 050	100,0%	513	2 563
Сімейна форма (10-12)	20								314														
TOT (1-4)	0								0														
TOT (5-9)	0	0							0											0		0	
TOT (10-12)	0								0														
Спеціальна освіта																							
Початкова (1-4)	0		0	9	0	36																	
Базова (5-9)	0	0	0	9	0	36							0,047	0,00		0	0				0		
Старша (10-11)	0		0	9	0	36																	
Навчально-реабілітаційні центри																							
Початкова (1-4)	0		0	6	0	36				7 700													
Базова (5-9)	0	0	0	6	0	36				7 700			0,047	0,00		0	0					0	
Старша (10-11)	0		0	6	0	36				7 700													
Учні, які проживають в пансіонах (кількість ставок = кількість груп * 2)																							
Загальні пансіони	0	0		20	0																	0	
Спеціальні пансіони	0	0		9	0																	0	
НРЦ	0	0		6	0																	0	
Інклюзивні класи (кількість ставок = кількість класів * 1; обсяг субвенції = кількість ставок * 273,9), в колонках А і Б - кількість всіх і гірських інклюзивних класів після агрегації, у колонці Н - відсоток гірських інклюзивних класів																							
Інклюзія	4	4		4				4,0	1 096				1 096							100,00%	274	1 369	
Вечірня освіта																							
Вечірні школи	0	0	0	16		23																0	
Заклади професійної освіти																							
ЗПО	0	0	0	26																		0	
Разом	762	762	46	45		1 340	78,4	26 421	4 882	29 253										7 925	39 623,2		

Історичні дані щодо учнів комунальних ЗЗСО Дзвиняцької сільської територіальної громади

Фактичні значення за навчальні роки	2020/21	2021/22	2022/23	2023/24	2024/25	2025/26
Кількість учнів ЗЗСО	851	844	852	817	800	762
ФНК	15,2	15,3	15,5	15,4	15,4	13,8
РНК	15,0	15,5	15,5	15,5	15,5	14,5
Кількість ЗЗСО	5	5	5	5	5	5
Середня наповнюваність ЗЗСО	170	169	170	163	160	152

Дані за бюджетні роки	2021	2022	2023	2024	2025	2026
Обсяг субвенції (тис. грн)	28 829,4	30 548,0	26 404,3	30 475,6	30 848,9	29 094,5
Субвенція на учня (грн)	33 877	36 194	30 991	37 302	38 561	38 182

Зміна за роками	2021/22	2022/23	2023/24	2024/25	2025/26
Учні (%)	-0,8%	0,9%	-4,1%	-2,1%	-4,8%
Субвенція (%)	6,0%	-13,6%	15,4%	1,2%	-5,7%
Субвенція на учня (%)	6,8%	-14,4%	20,4%	3,4%	-1,0%
ФНК	0,15	0,20	-0,13	-0,03	-1,60

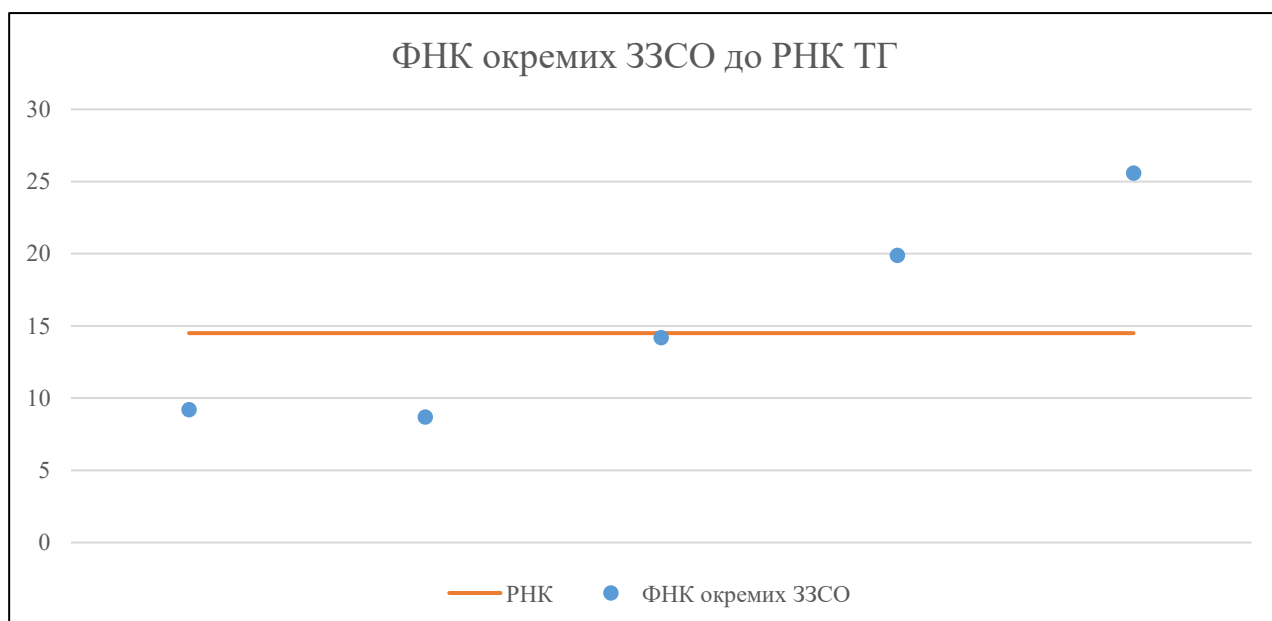


Мережа ЗЗСО Дзвиняцької сільської територіальної громади

	ЗЗСО		Учні		ФНК
	кількість	відсоток	кількість	відсоток	кількість
Звичайний ЗЗСО	5	100,0%	762	100,0%	16,6
Опорний ЗЗСО					
Філія ЗЗСО					
Загалом	5	100,0%	762	100,0%	13,8

	ЗЗСО		Учні		ФНК
	кількість	відсоток	кількість	відсоток	кількість
ЗЗСО крім спеціальних та НРЦ					
ЗЗСО з ФНК більш ніж 15,5 (РНК + 1)	2	40,0%	501	65,7%	22,8
ЗЗСО з ФНК від 13,5 до 15,5	1	20,0%	128	16,8%	14,2
ЗЗСО з ФНК менш ніж 13,5 (РНК - 1)	2	40,0%	133	17,5%	8,9
ЗЗСО без класів					
Загалом (крім спеціальних та НРЦ)	5	100,0%	762	100,0%	13,8

	ЗЗСО		Учні		ФНК
	кількість	відсоток	кількість	відсоток	кількість
Менше 20 учнів					
Від 20 до 50 учнів					
Від 50 до 100 учнів	2	40,0%	133	17,5%	8,9
Від 100 до 200 учнів	1	20,0%	128	16,8%	14,2
Від 200 до 300 учнів	2	40,0%	501	65,7%	22,8
Від 300 до 400 учнів					
Від 400 до 600 учнів					
Від 600 до 800 учнів					
Від 800 до 1000 учнів					
Від 1000 до 1500 учнів					
Більше 1500 учнів					
Загалом	5	100,0%	762	100,0%	13,8



На графіку ЗЗСО упорядковані за збільшенням наповнюваності

**Перелік закладів загальної середньої освіти Дзвиняцької сільської територіальної громади
РНК = 14,5, ФНК = 13,78**

↑	ЗЗСО з ФНК більш ніж 15,5 (РНК + 1)
↔	ЗЗСО з ФНК від 13,5 до 15,5
↓	ЗЗСО з ФНК менш ніж 13,5 (РНК - 1)
—	ЗЗСО без класів

№ з/п	ID в АІКОМ	Назва ЗЗСО	Факт. ступ.	Статус	ID в АІКОМ опорного ЗЗСО	Кіл-ть учнів	з них за індивід. формою	Кіл-ть класів	ФНК		Включено до розрахунку субвенції
1	10610	Росільнянський ліцей	I-III			282	46	11	25,6	↑	Так
2	10583	Дзвиняцький ліцей	I-III			219	37	11	19,9	↑	Так
3	10600	Космацька гімназія	I-II			128	23	9	14,2	↔	Так
4	10604	Луквицька гімназія	I-II			55	15	6	9,2	↓	Так
5	10605	Міжгірська гімназія	I-II			78	18	9	8,7	↓	Так