



ІНФОРМАЦІЙНА ДОВІДКА ЩОДО РОЗРАХУНКУ ОБСЯГУ ОСВІТНЬОЇ СУБВЕНЦІЇ НА 2026 РІК

ДОЛИНСЬКА ТГ

Базова інформація про засновника:

Засновник	Долинська міська територіальна громада		
Код бюджету	0953200000		
Область	Івано-Франківська	Фактична наповнюваність класів	17,34
Тип	Міська ТГ	Розрахункова наповнюваність класів	20,0

Для цілей розрахунку освітньої субвенції громада не вважається прифронтовою.

З цієї причини тимчасова РНК (ТРНК) на 2026 рік визначається як РНК з буфером.

Це означає, що фактична наповнюваність класів (ФНК) порівнюється із замороженою РНК 2025 бюджетного року (ЗРНК).

Якщо значення ЗРНК близьке до ФНК (різниця не більше 1), ТРНК дорівнює ЗРНК.

Якщо ФНК набагато менше ЗРНК, ТРНК стає ЗРНК-1 (нижній буфер), у протилежному випадку стає ЗРНК+1 (верхній буфер).

Таким чином, ТРНК завжди знаходиться поруч з ЗРНК, за винятком того, що ТРНК не може бути менше 10 або більше 27,5.

Для Долинської громади ЗРНК дорівнювала 21; ФНК після округлення до половини цілого дорівнює 17,5.

Допустимі значення ТРНК знаходяться в інтервалі (ЗРНК-1;ЗРНК+1) = (20;22).

Оскільки ФНК менше 20, ТРНК отримує значення нижнього буфера ЗРНК-1 = 20.

Підсумки розподілу субвенції на 2026 рік:

	К-ть учнів (факт)	К-ть класів (факт)	Сума (тис. грн)	На учня (грн)	На клас (грн)
Учні комунальних ЗЗСО,	5 203	300	218 494,8	41 994	728 316
з них у гірських населених пунктах	4 472		38 645,35		
у тому числі поділ класів на групи			10 280,0		
Українознавчий компонент					
Індивідуальні учні - екстернат	334		6 803,8	20 371	
Індивідуальні учні - сімейна форма	250		4 853,9	19 416	
Індивідуальні учні - ТОТ					
Учні спеціальних ЗЗСО (класів)					
з них у гірських населених пунктах					
у тому числі поділ класів на групи					
Учні НРЦ,					
з них у гірських населених пунктах					
Учні класів з вечірньою формою					
Вихованці пансіонів	91		3 126,6	34 358	
Вихованці спеціальних пансіонів					
Вихованці НРЦ					
Асистенти в інклюзивних класах		87	28 416,7		326 629
Учні ЗПО					
Долинська ТГ	5 787	300	261 695,8		

Освітня субвенція, розрахована на весь бюджетний 2026 рік (не є остаточною, оскільки заплановано перерахунок її обсягів на вересень-грудень 2026 року), тис. грн:	261 695,8
Освітня субвенція, виділена на 8 місяців бюджетного 2026 року (68,6%), тис. грн:	179 523,3

Детальний розрахунок обсягу освітньої субвенції для Долинської міської територіальної громади

Коефіцієнти, що застосовуються для даної АТО:

Розрахункова наповнюваність класів	20,0
Коефіцієнт Кіпп для денних ЗЗСО	0,430
Розподіл на одного учня для педагогічних працівників, які не проводять уроки (денні ЗЗСО), грн	6 247
Коефіцієнт Кіпп для вечірніх шкіл	0,430
Розподіл на одного учня, для педагогічних працівників, які не проводять уроки (вечірні школи), грн	6 247
Коефіцієнт поділу класів на групи при вивченні окремих предметів для учнів групи I	1,075
Коефіцієнт поділу класів на групи при вивченні окремих предметів для учнів групи II	1,047
Коефіцієнт скорочення	1,00

Коефіцієнти, що застосовуються для всіх АТО:

Норматив бюджетної забезпеченості (грн)	14 527,5
Річна заробітна плата вчителів з нарахуваннями (тис. грн)	312,7
Річна заробітна плата асистентів вчителів з нарахуваннями (тис. грн)	273,9
Річна заробітна плата керівників ІРЦ з нарахуваннями (тис. грн)	401,4
Річна заробітна плата педпрацівників ІРЦ з нарахуваннями (тис. грн)	349,6
Розрахункова наповнюваність спеціальних класів (також приватних НРЦ)	9,0
Розрахункова наповнюваність класів НРЦ	6,0

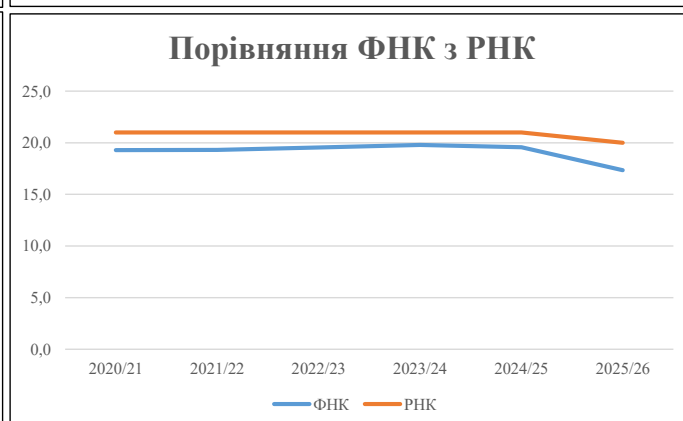
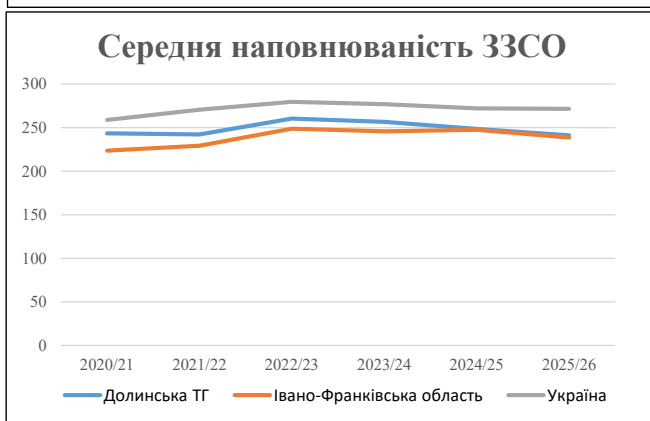
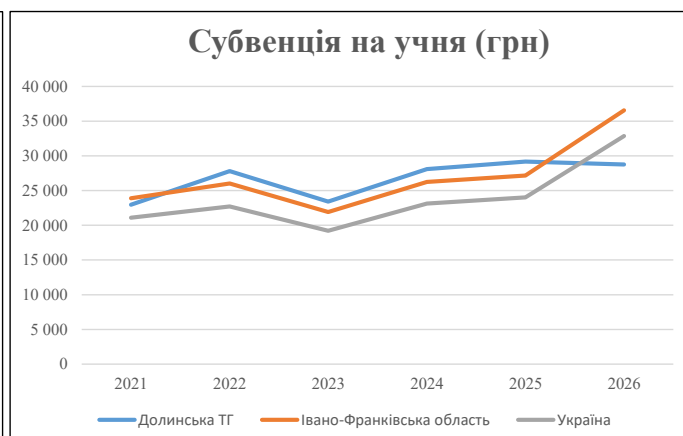
Рівень освіти	Учні	З них учні гірських шкіл			Класи	Розрахункова наповнюваність класу (групи)		Кіль-ть годин навчального плану	Кіль-ть необхідних годин у тиждень	Кіль-ть ставок	Зарплати вчителів, тис. грн	Розподіл на одного учня, для пед. працівників, які не проводять уроки, грн	Зарплата пед. персоналу, що не проводить уроки, тис. грн	Зарплата пед. гірську місцевість, без поділу на групи, тис. грн	Коефіцієнт поділу класів на групи	Кіль-ть ставок вчителів для поділу класів на групи	Зарплати персоналу, що проводить уроки у групах при події класів, тис. грн	Зарплата пед. персоналу разом (без надбавки за гірську місцевість), тис. грн	Відсоток учнів гірських шкіл	Надбавка для гірської місцевості	Зарплата всього пед. персоналу разом, тис. грн	
		гр. 1	гр. 2	гр. 3		гр. 4	гр. 5															гр. 6
Як розраховано	Факт	Факт	Факт	Постанова	гр. 1 / гр. 4	Постанова	гр. 5 * гр. 6	гр. 7 / 18	гр. 8 * 14527,51	Постанова	гр. 1 * гр. 10 / 1000	гр. 9 + гр. 11	Постанова	гр. 8 * гр. 13	гр. 14 * 14527,51	гр. 12 + гр. 15	гр. 2 / гр. 1	0,25 * гр. 16 * гр. 17	гр. 16 + гр. 18			
Загальні ЗЗСО																						
Початкова (1-4)	1 643		112	20,0	83	23	1 909	106,1	33 159	6 247	10 264	43 423		0,075	32,88	10 280	179 849	86,0%	38 645			218 495
Базова (5-9)	2 646	4 472	139	20,0	133	32,7	4 349	241,6	75 543	6 247	16 529	92 072										
Старша (10-11)	914		49	20,0	46	35,5	1 633	90,7	28 365	6 247	5 710	34 075										
Українознавчий компонент																						
Початкова (1-4)	0		0	20,0	0	6	0	0,0	0	6 247	0	0		0,075	0,00	0	0					0
Базова (5-9)	0	0	0	20,0	0	8	0	0,0	0	6 247	0	0										
Старша (10-11)	0		0	20,0	0	14	0	0,0	0	6 247	0	0										
Індивідуальна освіта																						
Екстернат (1-4)	68								889													
Екстернат (5-9)	181	306							3 313									5 536	91,6%	1 268		6 804
Екстернат (10-12)	85								1 334													
Сімейна форма (1-4)	83								1 085													
Сімейна форма (5-9)	112	214							2 050									3 998	85,6%	856		4 854
Сімейна форма (10-12)	55								863													
TOT (1-4)	0								0													
TOT (5-9)	0	0							0									0				0
TOT (10-12)	0								0													
Спеціальна освіта																						
Початкова (1-4)	0		0	9	0	36																
Базова (5-9)	0	0	0	9	0	36							0,047	0,00	0	0						0
Старша (10-11)	0		0	9	0	36																
Навчально-реабілітаційні центри																						
Початкова (1-4)	0		0	6	0	36				6 247												
Базова (5-9)	0	0	0	6	0	36				6 247				0,047	0,00	0	0					0
Старша (10-11)	0		0	6	0	36				6 247												
Учні, які проживають в пансіонах (кількість ставок = кількість груп * 2)																						
Загальні пансіони	91	91		20	5			10,0	3 127					3 127				3 127	100,0%	782		3 127
Спеціальні пансіони	0	0		9	0																	0
НРЦ	0	0		6	0																	0
Інклюзивні класи (кількість ставок = кількість класів * 1; обсяг субвенції = кількість ставок * 273,9), в колонках А і Б - кількість всіх і гірських інклюзивних класів після агрегації, у колонці Н - відсоток гірських інклюзивних класів																						
Інклюзія	87	67		87				87,0	23 829					23 829				77,01%	4 588			28 417
Вечірня освіта																						
Вечірні школи	0	0	0	16		23																0
Заклади професійної освіти																						
ЗПО	0	0	0	26																		0
Разом	5 787	4 992	300		262		7 891	535,4	173 557		32 502	196 525								46 138		261 695,8

Історичні дані щодо учнів комунальних ЗЗСО Долинської міської територіальної громади

Фактичні значення за навчальні роки	2020/21	2021/22	2022/23	2023/24	2024/25	2025/26
Кількість учнів ЗЗСО	6 328	6 295	6 248	6 155	5 966	5 787
ФНК	19,3	19,3	19,6	19,8	19,6	17,3
РНК	21,0	21,0	21,0	21,0	21,0	20,0
Кількість ЗЗСО	26	26	24	24	24	24
Середня наповнюваність ЗЗСО	243	242	260	256	249	241

Дані за бюджетні роки	2021	2022	2023	2024	2025	2026
Обсяг субвенції (тис. грн)	145 322,6	175 046,7	146 382,5	172 885,6	174 062,3	166 519,7
Субвенція на учня (грн)	22 965	27 807	23 429	28 089	29 176	28 775

Зміна за роками		2021/22	2022/23	2023/24	2024/25	2025/26
Учні (%)		-0,5%	-0,7%	-1,5%	-3,1%	-3,0%
Субвенція (%)		20,5%	-16,4%	18,1%	0,7%	-4,3%
Субвенція на учня (%)		21,1%	-15,7%	19,9%	3,9%	-1,4%
ФНК		0,02	0,24	0,24	-0,23	-2,22

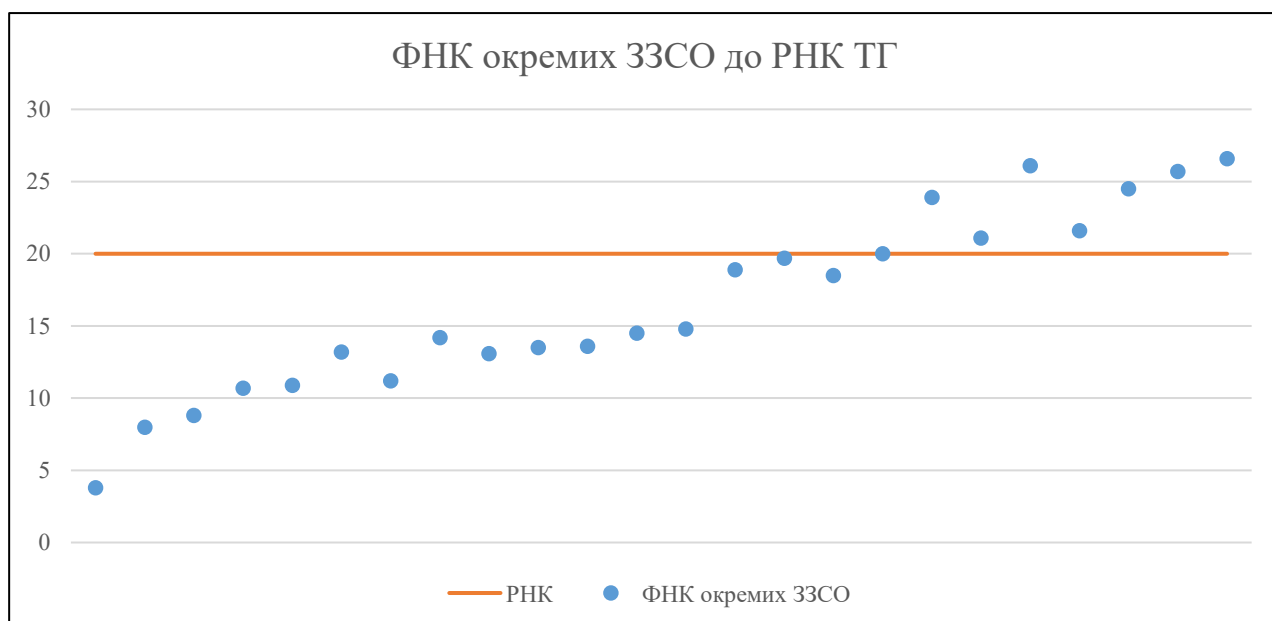


Мережа ЗЗСО Долинської міської територіальної громади

	ЗЗСО		Учні		ФНК
	кількість	відсоток	кількість	відсоток	кількість
Звичайний ЗЗСО	24	100,0%	5 787	100,0%	19,3
Опорний ЗЗСО					
Філія ЗЗСО					
Загалом	24	100,0%	5 787	100,0%	17,3

	ЗЗСО		Учні		ФНК
	кількість	відсоток	кількість	відсоток	кількість
ЗЗСО крім спеціальних та НРЦ					
ЗЗСО з ФНК більш ніж 21 (РНК + 1)	7	29,2%	3 537	61,1%	24,4
ЗЗСО з ФНК від 19 до 21	2	8,3%	477	8,2%	19,9
ЗЗСО з ФНК менш ніж 19 (РНК - 1)	15	62,5%	1 773	30,6%	13,5
ЗЗСО без класів					
Загалом (крім спеціальних та НРЦ)	24	100,0%	5 787	100,0%	17,3

	ЗЗСО		Учні		ФНК
	кількість	відсоток	кількість	відсоток	кількість
Менше 20 учнів	2	8,3%	31	0,5%	5,2
Від 20 до 50 учнів	1	4,2%	35	0,6%	8,8
Від 50 до 100 учнів	2	8,3%	162	2,8%	10,8
Від 100 до 200 учнів	9	37,5%	1 304	22,5%	14,0
Від 200 до 300 учнів	3	12,5%	718	12,4%	19,4
Від 300 до 400 учнів	2	8,3%	692	12,0%	22,3
Від 400 до 600 учнів	3	12,5%	1 432	24,7%	23,9
Від 600 до 800 учнів	2	8,3%	1 413	24,4%	26,2
Від 800 до 1000 учнів					
Від 1000 до 1500 учнів					
Більше 1500 учнів					
Загалом	24	100,0%	5 787	100,0%	17,3



На графіку ЗЗСО упорядковані за збільшенням наповнюваності

Перелік закладів загальної середньої освіти Долинської міської територіальної громади
РНК = 20, ФНК = 17,34

↑	ЗЗСО з ФНК більш ніж 21 (РНК + 1)
↔	ЗЗСО з ФНК від 19 до 21
↓	ЗЗСО з ФНК менш ніж 19 (РНК - 1)
—	ЗЗСО без класів

№ з/п	ID в АІКОМ	Назва ЗЗСО	Факт. ступ.	Статус	ID в АІКОМ опорного ЗЗСО	Кіл-ть учнів	з них за індивід. формою	Кіл-ть класів	ФНК		Включено до розрахунку субвенції
1	10757	Долинський ліцей №6 "Європейський"	I-III			797	88	30	26,6	↑	Так
2	10754	Долинський науковий природничо-математичний ліцей	II-III			418	6	16	26,1	↑	Так
3	10756	Долинський Ліцей "Науковий"	I-III			616	29	24	25,7	↑	Так
4	10761	Долинський ліцей №7	I-III			539	88	22	24,5	↑	Так
5	10767	Княжолицький ліцей	I-III			334	43	14	23,9	↑	Так
6	10759	Долинський ліцей №4	I-III			475	59	22	21,6	↑	Так
7	10755	Долинський ліцей №1	I-III			358	34	17	21,1	↑	Так
8	10762	Великотур'янський ліцей	I-III			260	21	13	20	↔	Так
9	10760	Долинський ліцей № 5	I-III			217	41	11	19,7	↔	Так
10	11163	Грабівська гімназія	I-II			170	12	9	18,9	↓	Так
11	11143	Лоп'янський ліцей	I-III			241	14	13	18,5	↓	Так
12	10772	Солуківський ліцей	I-III			163	23	11	14,8	↓	Так
13	10765	Гошівський ліцей	I-III			159	49	11	14,5	↓	Так
14	10620	Підберезька гімназія	I-II			128	7	9	14,2	↓	Так
15	10774	Тростянецький ліцей	I-III			150	11	11	13,6	↓	Так
16	10768	Малотур'янський ліцей	I-III			148	21	11	13,5	↓	Так
17	10775	Тяпчанський ліцей ім. О. Дучимінської	I-III			119	18	9	13,2	↓	Так
18	10770	Оболонський ліцей	I-III			144	26	11	13,1	↓	Так
19	10769	Надіївський ліцей	I-III			123	8	11	11,2	↓	Так
20	10789	Яворівська гімназія	I-II			87	15	8	10,9	↓	Так
21	10783	Рахнянська гімназія	I-II			75	21	7	10,7	↓	Так
22	10798	Якубівська початкова школа	I			35		4	8,8	↓	Так
23	10787	Слобододолінська початкова школа	I			16	5	2	8	↓	Так
24	10777	Белеївська початкова школа	I			15		4	3,8	↓	Так