



ІНФОРМАЦІЙНА ДОВІДКА ЩОДО РОЗРАХУНКУ ОБСЯГУ ОСВІТНЬОЇ СУБВЕНЦІЇ НА 2026 РІК

ДЕЛЯТИНСЬКА ТГ

Базова інформація про засновника:

Засновник	Десятинська селищна територіальна громада		
Код бюджету	0952200000		
Область	Івано-Франківська	Фактична наповнюваність класів	16,18
Тип	Селищна ТГ	Розрахункова наповнюваність класів	17,0

Для цілей розрахунку освітньої субвенції громада не вважається прифронтовою.

З цієї причини тимчасова РНК (ТРНК) на 2026 рік визначається як РНК з буфером.

Це означає, що фактична наповнюваність класів (ФНК) порівнюється із замороженою РНК 2025 бюджетного року (ЗРНК).

Якщо значення ЗРНК близьке до ФНК (різниця не більше 1), ТРНК дорівнює ЗРНК.

Якщо ФНК набагато менше ЗРНК, ТРНК стає ЗРНК-1 (нижній буфер), у протилежному випадку стає ЗРНК+1 (верхній буфер).

Таким чином, ТРНК завжди знаходиться поруч з ЗРНК, за винятком того, що ТРНК не може бути менше 10 або більше 27,5.

Для Десятинської громади ЗРНК дорівнювала 18; ФНК після округлення до половини цілого дорівнює 16.

Допустимі значення ТРНК знаходяться в інтервалі (ЗРНК-1;ЗРНК+1) = (17;19).

Оскільки ФНК менше 17, ТРНК отримує значення нижнього буфера ЗРНК-1 = 17.

Підсумки розподілу субвенції на 2026 рік:

	К-ть учнів (факт)	К-ть класів (факт)	Сума (тис. грн)	На учня (грн)	На клас (грн)
Учні комунальних ЗЗСО,	2 200	136	104 381,6	47 446	767 512
з них у гірських населених пунктах	2 115		20 226,03		
у тому числі поділ класів на групи			1 150,3		
Українознавчий компонент					
Індивідуальні учні - екстернат	243		4 890,9	20 127	
Індивідуальні учні - сімейна форма	37		663,5	17 934	
Індивідуальні учні - ТОТ					
Учні спеціальних ЗЗСО (класів)					
з них у гірських населених пунктах					
у тому числі поділ класів на групи					
Учні НРЦ,					
з них у гірських населених пунктах					
Учні класів з вечірньою формою					
Вихованці пансіонів					
Вихованці спеціальних пансіонів					
Вихованці НРЦ					
Асистенти в інклюзивних класах		29	9 928,7		342 370
Учні ЗПО					
Десятинська ТГ	2 480	136	119 864,8		

Освітня субвенція, розрахована на весь бюджетний 2026 рік (не є остаточною, оскільки заплановано перерахунок її обсягів на вересень-грудень 2026 року), тис. грн:	119 864,8
Освітня субвенція, виділена на 8 місяців бюджетного 2026 року (68,6%), тис. грн:	82 227,3

Детальний розрахунок обсягу освітньої субвенції для Делятинської селищної територіальної громади

Коефіцієнти, що застосовуються для даної АТО:

Розрахункова наповнюваність класів	17,0
Коефіцієнт Кіпп для денних ЗЗСО	0,480
Розподіл на одного учня для педагогічних працівників, які не проводять уроки (денні ЗЗСО), грн	6 973
Коефіцієнт Кіпп для вечірніх шкіл	0,480
Розподіл на одного учня, для педагогічних працівників, які не проводять уроки (вечірні школи), грн	6 973
Коефіцієнт поділу класів на групи при вивченні окремих предметів для учнів групи I	1,017
Коефіцієнт поділу класів на групи при вивченні окремих предметів для учнів групи II	1,047
Коефіцієнт скорочення	1,00

Коефіцієнти, що застосовуються для всіх АТО:

Норматив бюджетної забезпеченості (грн)	14 527,5
Річна заробітна плата вчителів з нарахуваннями (тис. грн)	312,7
Річна заробітна плата асистентів вчителів з нарахуваннями (тис. грн)	273,9
Річна заробітна плата керівників ІРЦ з нарахуваннями (тис. грн)	401,4
Річна заробітна плата педпрацівників ІРЦ з нарахуваннями (тис. грн)	349,6
Розрахункова наповнюваність спеціальних класів (також приватних НРЦ)	9,0
Розрахункова наповнюваність класів НРЦ	6,0

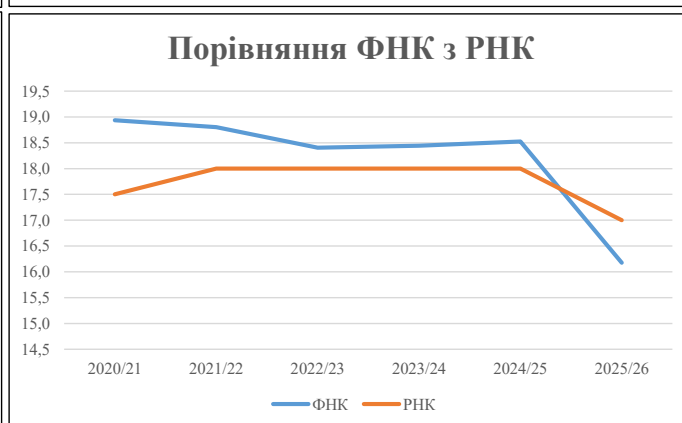
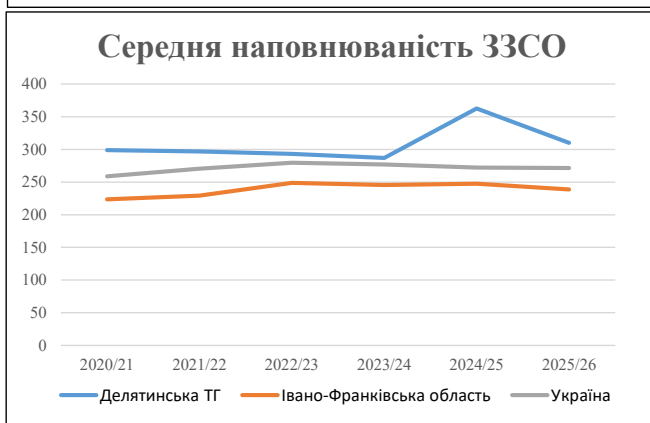
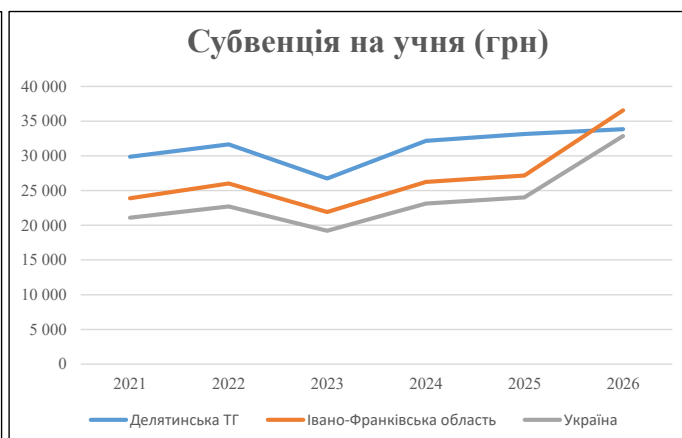
Рівень освіти	Учні	З них учні гірських шкіл			Класи	Розрахункова наповнюваність класу (групи)	Розрахункова кількість класів (групи)	Кількість годин навчального плану	Кількість необхідних годин у тиждень	Кількість ставок	Зарплати вчителів, тис. грн	Розподіл на одного учня, для пед. працівників, які не проводять уроки, грн	Зарплата пед. персоналу, що не проводить уроки, тис. грн	Зарплата пед. гірську місцевість, без поділу на групи, тис. грн	Коефіцієнт поділу класів на групи	Кількість ставок вчителів для поділу класів на групи	Зарплати персоналу, що проводить уроки у групах при події класів, тис. грн	Зарплата пед. персоналу разом (без надбавки за гірську місцевість), тис. грн	Відсоток учнів гірських шкіл	Надбавка для гірської місцевості	Зарплата всього пед. персоналу разом, тис. грн
		гр. 1	гр. 2	гр. 3																	
Як розраховано	Факт	Факт	Факт	Постанова	гр. 1 / гр. 4	Постанова	гр. 5 * гр. 6	гр. 7 / 18	гр. 8 * 14527,51	Постанова	гр. 1 * гр. 10 / 1000	гр. 9 + гр. 11	Постанова	гр. 8 * гр. 13	гр. 14 * 14527,51	гр. 12 + гр. 15	гр. 2 / гр. 1	0,25 * гр. 16 * гр. 17	гр. 16 + гр. 18		
Загальні ЗЗСО																					
Початкова (1-4)	726		50	17,0	43	23	989	54,9	17 179	6 973	5 063	22 241									
Базова (5-9)	1 100	2 115	65	17,0	65	32,7	2 126	118,1	36 920	6 973	7 671	44 590	0,017	3,68	1 150	84 156	96,1%	20 226		104 382	
Старша (10-11)	374		21	17,0	22	35,5	781	43,4	13 566	6 973	2 608	16 174									
Українознавчий компонент																					
Початкова (1-4)	0		0	17,0	0	6	0	0,0	0	6 973	0	0									
Базова (5-9)	0	0	0	17,0	0	8	0	0,0	0	6 973	0	0	0,017	0,00	0	0				0	
Старша (10-11)	0		0	17,0	0	14	0	0,0	0	6 973	0	0									
Індивідуальна освіта																					
Екстернат (1-4)	65								850												
Екстернат (5-9)	107	240							1 959									3 922	98,8%	969	4 891
Екстернат (10-12)	71								1 114												
Сімейна форма (1-4)	27								353												
Сімейна форма (5-9)	8	37							146									531	100,0%	133	664
Сімейна форма (10-12)	2								31												
TOT (1-4)	0								0												
TOT (5-9)	0	0							0									0			0
TOT (10-12)	0								0												
Спеціальна освіта																					
Початкова (1-4)	0		0	9	0	36															
Базова (5-9)	0	0	0	9	0	36							0,047	0,00	0	0				0	
Старша (10-11)	0		0	9	0	36															
Навчально-реабілітаційні центри																					
Початкова (1-4)	0		0	6	0	36				6 973											
Базова (5-9)	0	0	0	6	0	36				6 973			0,047	0,00	0	0				0	
Старша (10-11)	0		0	6	0	36				6 973											
Учні, які проживають в пансіонах (кількість ставок = кількість груп * 2)																					
Загальні пансіони	0	0		20	0																0
Спеціальні пансіони	0	0		9	0																0
НРЦ	0	0		6	0																0
Інклюзивні класи (кількість ставок = кількість класів * 1; обсяг субвенції = кількість ставок * 273,9), в колонках А і Б - кількість всіх і гірських інклюзивних класів після агрегації, у колонці Н - відсоток гірських інклюзивних класів																					
Інклюзія	29	29		29				29,0	7 943				7 943					100,00%	1 986		9 929
Вечірня освіта																					
Вечірні школи	0	0	0	16		23															0
Заклади професійної освіти																					
ЗПО	0	0	0	26																	0
Разом	2 480	2 392	136		130		3 896	245,4	80 060		15 341	90 948							23 313		119 864,8

Історичні дані щодо учнів комунальних ЗЗСО Делятинської селищної територіальної громади

Фактичні значення за навчальні роки	2020/21	2021/22	2022/23	2023/24	2024/25	2025/26
Кількість учнів ЗЗСО	2 689	2 670	2 639	2 582	2 538	2 480
ФНК	18,9	18,8	18,4	18,4	18,5	16,2
РНК	17,5	18,0	18,0	18,0	18,0	17,0
Кількість ЗЗСО	9	9	9	9	7	8
Середня наповнюваність ЗЗСО	299	297	293	287	363	310

Дані за бюджетні роки	2021	2022	2023	2024	2025	2026
Обсяг субвенції (тис. грн)	80 314,5	84 531,9	70 567,9	83 064,0	84 160,1	83 926,7
Субвенція на учня (грн)	29 868	31 660	26 740	32 170	33 160	33 841

Зміна за роками	2021/22	2022/23	2023/24	2024/25	2025/26
Учні (%)	-0,7%	-1,2%	-2,2%	-1,7%	-2,3%
Субвенція (%)	5,3%	-16,5%	17,7%	1,3%	-0,3%
Субвенція на учня (%)	6,0%	-15,5%	20,3%	3,1%	2,1%
ФНК	-0,13	-0,40	0,04	0,08	-2,35

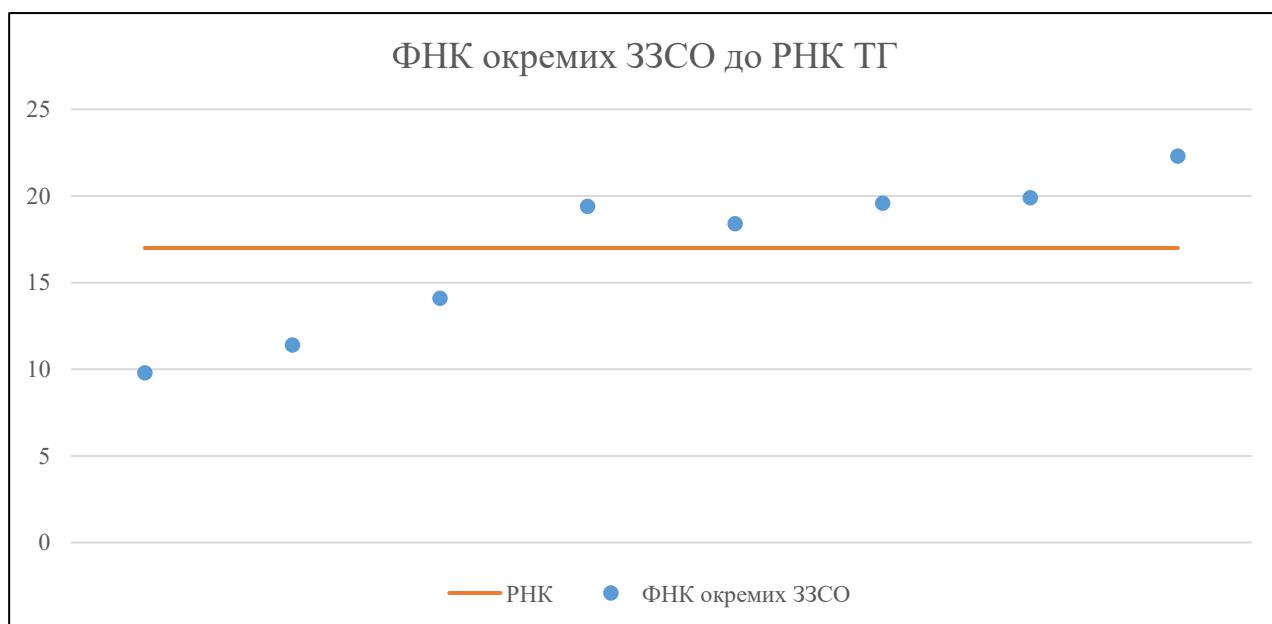


Мережа ЗЗСО Делятинської селищної територіальної громади

	ЗЗСО		Учні		ФНК
	кількість	відсоток	кількість	відсоток	кількість
Звичайний ЗЗСО	7	87,5%	2 392	96,5%	18,8
Опорний ЗЗСО					
Філія ЗЗСО	1	12,5%	88	3,5%	9,8
Загалом	8	100,0%	2 480	100,0%	16,2

	ЗЗСО		Учні		ФНК
	кількість	відсоток	кількість	відсоток	кількість
ЗЗСО крім спеціальних та НРЦ					
ЗЗСО з ФНК більш ніж 18 (РНК + 1)	5	62,5%	2 123	85,6%	20,0
ЗЗСО з ФНК від 16 до 18					
ЗЗСО з ФНК менш ніж 16 (РНК - 1)	3	37,5%	357	14,4%	11,9
ЗЗСО без класів					
Загалом (крім спеціальних та НРЦ)	8	100,0%	2 480	100,0%	16,2

	ЗЗСО		Учні		ФНК
	кількість	відсоток	кількість	відсоток	кількість
Менше 20 учнів					
Від 20 до 50 учнів					
Від 50 до 100 учнів	1	12,5%	88	3,5%	9,8
Від 100 до 200 учнів	2	25,0%	269	10,8%	12,8
Від 200 до 300 учнів					
Від 300 до 400 учнів	2	25,0%	696	28,1%	18,8
Від 400 до 600 учнів	3	37,5%	1 427	57,5%	20,7
Від 600 до 800 учнів					
Від 800 до 1000 учнів					
Від 1000 до 1500 учнів					
Більше 1500 учнів					
Загалом	8	100,0%	2 480	100,0%	16,2



На графіку ЗЗСО упорядковані за збільшенням наповнюваності

**Перелік закладів загальної середньої освіти Делятинської селищної територіальної громади
РНК = 17, ФНК = 16,18**

↑	ЗЗСО з ФНК більш ніж 18 (РНК + 1)
↔	ЗЗСО з ФНК від 16 до 18
↓	ЗЗСО з ФНК менш ніж 16 (РНК - 1)
—	ЗЗСО без класів

№ з/п	ID в АІКОМ	Назва ЗЗСО	Факт. ступ.	Статус	ID в АІКОМ опорного ЗЗСО	Кіл-ть учнів	з них за індивід. формою	Кіл-ть класів	ФНК		Включено до розрахунку субвенції
1	11043	Білоославський ліцей ім. Марійки Підгірянки	I-III			558	34	25	22,3	↑	Так
2	11063	Чорнопотоківський ліцей	I-III			438	2	22	19,9	↑	Так
3	11032	Делятинський ліцей №1	I-III	Опорна		431	65	22	19,6	↑	Так
4	11034	Делятинський ліцей №2	I-III			310	37	16	19,4	↑	Так
5	11047	Зарічанський ліцей імені Володимира Яворського	I-III			386	88	21	18,4	↑	Так
6	11062	Чорноославський ліцей	I-III			155	38	11	14,1	↓	Так
7	11033	Делятинський ліцей №3 ім.Героя України І.Колесніченка	I-III			114	17	10	11,4	↓	Так
8	11064	Делятинська філія №1 Делятинського ліцею №1	I-II	Філія	11032	88	4	9	9,8	↓	Так