



ІНФОРМАЦІЙНА ДОВІДКА ЩОДО РОЗРАХУНКУ ОБСЯГУ ОСВІТНЬОЇ СУБВЕНЦІЇ НА 2026 РІК

БУРШТИНСЬКА ТГ

Базова інформація про засновника:

Засновник	Бурштинська міська територіальна громада		
Код бюджету	0954200000		
Область	Івано-Франківська	Фактична наповнюваність класів	15,92
Тип	Міська ТГ	Розрахункова наповнюваність класів	18,0

Для цілей розрахунку освітньої субвенції громада не вважається прифронтовою.

З цієї причини тимчасова РНК (ТРНК) на 2026 рік визначається як РНК з буфером.

Це означає, що фактична наповнюваність класів (ФНК) порівнюється із замороженою РНК 2025 бюджетного року (ЗРНК).

Якщо значення ЗРНК близьке до ФНК (різниця не більше 1), ТРНК дорівнює ЗРНК.

Якщо ФНК набагато менше ЗРНК, ТРНК стає ЗРНК-1 (нижній буфер), у протилежному випадку стає ЗРНК+1 (верхній буфер).

Таким чином, ТРНК завжди знаходиться поруч з ЗРНК, за винятком того, що ТРНК не може бути менше 10 або більше 27,5.

Для Бурштинської громади ЗРНК дорівнювала 19; ФНК після округлення до половини цілого дорівнює 16.

Допустимі значення ТРНК знаходяться в інтервалі (ЗРНК-1;ЗРНК+1) = (18;20).

Оскільки ФНК менше 18, ТРНК отримує значення нижнього буфера ЗРНК-1 = 18.

Підсумки розподілу субвенції на 2026 рік:

	К-ть учнів (факт)	К-ть класів (факт)	Сума (тис. грн)	На учня (грн)	На клас (грн)
Учні комунальних ЗЗСО,	2 085	131	71 198,3	34 148	543 498
з них у гірських населених пунктах					
у тому числі поділ класів на групи			1 023,1		
Українознавчий компонент					
Індивідуальні учні - екстернат	117		1 877,5	16 047	
Індивідуальні учні - сімейна форма	79		1 283,9	16 252	
Індивідуальні учні - ТОТ					
Учні спеціальних ЗЗСО (класів)					
з них у гірських населених пунктах					
у тому числі поділ класів на групи					
Учні НРЦ,					
з них у гірських населених пунктах					
Учні класів з вечірньою формою					
Вихованці пансіонів					
Вихованці спеціальних пансіонів					
Вихованці НРЦ					
Асистенти в інклюзивних класах		24	6 573,5		273 896
Учні ЗПО					
Бурштинська ТГ	2 281	131	80 933,3		

Освітня субвенція, розрахована на весь бюджетний 2026 рік (не є остаточною, оскільки заплановано перерахунок її обсягів на вересень-грудень 2026 року), тис. грн:	80 933,3
Освітня субвенція, виділена на 8 місяців бюджетного 2026 року (68,6%), тис. грн:	55 520,2

Детальний розрахунок обсягу освітньої субвенції для Бурштинської міської територіальної громади

Коефіцієнти, що застосовуються для даної АТО:

Розрахункова наповнюваність класів	18,0
Коефіцієнт Кіпп для денних ЗЗСО	0,330
Розподіл на одного учня для педагогічних працівників, які не проводять уроки (денні ЗЗСО), грн	4 794
Коефіцієнт Кіпп для вечірніх шкіл	0,330
Розподіл на одного учня, для педагогічних працівників, які не проводять уроки (вечірні школи), грн	4 794
Коефіцієнт поділу класів на групи при вивченні окремих предметів для учнів групи I	1,017
Коефіцієнт поділу класів на групи при вивченні окремих предметів для учнів групи II	1,047
Коефіцієнт скорочення	1,00

Коефіцієнти, що застосовуються для всіх АТО:

Норматив бюджетної забезпеченості (грн)	14 527,5
Річна заробітна плата вчителів з нарахуваннями (тис. грн)	312,7
Річна заробітна плата асистентів вчителів з нарахуваннями (тис. грн)	273,9
Річна заробітна плата керівників ІРЦ з нарахуваннями (тис. грн)	401,4
Річна заробітна плата педпрацівників ІРЦ з нарахуваннями (тис. грн)	349,6
Розрахункова наповнюваність спеціальних класів (також приватних НРЦ)	9,0
Розрахункова наповнюваність класів НРЦ	6,0

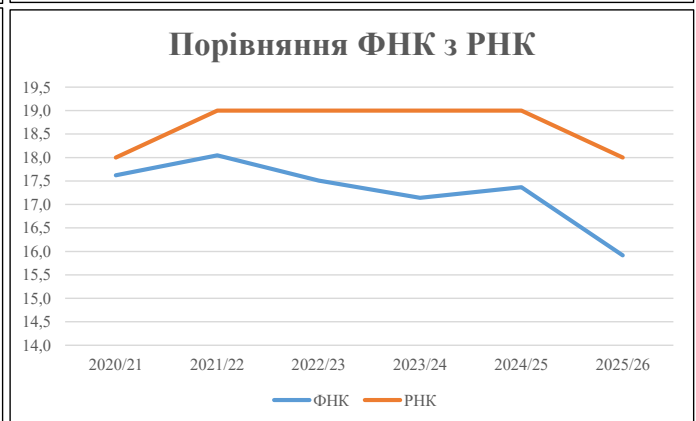
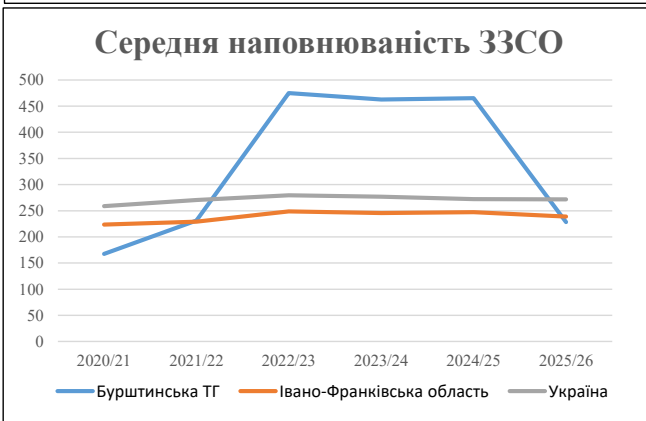
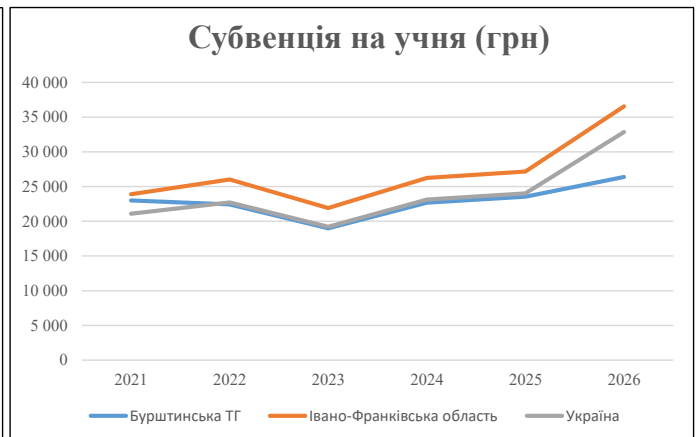
Рівень освіти	Учні	З них учні гірських шкіл			Класи	Розрахункова наповнюваність класу (групи)	Розрахункова кількість класів (групи)	Кількість годин навчального плану	Кількість необхідних годин у тиждень	Кількість ставок	Зарплати вчителів, тис. грн	Розподіл на одного учня, для пед. працівників, які не проводять уроки, грн	Зарплата пед. персоналу, що не проводить уроки, тис. грн	Зарплата пед. гірську місцевість, без поділу на групи, тис. грн	Коефіцієнт поділу класів на групи	Кількість ставок вчителів для поділу класів на групи	Зарплати персоналу, що проводить уроки у групах при події класів, тис. грн	Зарплата пед. персоналу разом (без надбавки за гірську місцевість), тис. грн	Відсоток учнів гірських шкіл	Надбавка для гірської місцевості	Зарплата всього пед. персоналу разом, тис. грн
		гр. 1	гр. 2	гр. 3																	
Як розраховано	Факт	Факт	Факт	Постанова	гр. 1 / гр. 4	Постанова	гр. 5 * гр. 6	гр. 7 / 18	гр. 8 * 14527,51	Постанова	гр. 1 * гр. 10 / 1000	гр. 9 + гр. 11	Постанова	гр. 8 * гр. 13	гр. 14 * 14527,51	гр. 12 + гр. 15	гр. 2 / гр. 1	0,25 * гр. 16 * гр. 17	гр. 16 + гр. 18		
Загальні ЗЗСО																					
Початкова (1-4)	736		54	18,0	41	23	943	52,4	16 380	4 794	3 528	19 908									
Базова (5-9)	1 131	0	67	18,0	63	32,7	2 060	114,5	35 784	4 794	5 422	41 206	0,017	3,27		1 023	71 198				71 198
Старша (10-11)	218		10	18,0	13	35,5	462	25,6	8 016	4 794	1 045	9 061									
Українознавчий компонент																					
Початкова (1-4)	0		0	18,0	0	6	0	0,0	0	4 794	0	0									
Базова (5-9)	0	0	0	18,0	0	8	0	0,0	0	4 794	0	0	0,017	0,00		0	0				0
Старша (10-11)	0		0	18,0	0	14	0	0,0	0	4 794	0	0									
Індивідуальна освіта																					
Екстернат (1-4)	44								575												
Екстернат (5-9)	60	0							1 098									1 878			1 878
Екстернат (10-12)	13								204												
Сімейна форма (1-4)	28								366												
Сімейна форма (5-9)	45	0							824									1 284			1 284
Сімейна форма (10-12)	6								94												
TOT (1-4)	0								0												
TOT (5-9)	0	0							0									0			0
TOT (10-12)	0								0												
Спеціальна освіта																					
Початкова (1-4)	0		0	9	0	36															
Базова (5-9)	0	0	0	9	0	36							0,047	0,00		0	0				0
Старша (10-11)	0		0	9	0	36															
Навчально-реабілітаційні центри																					
Початкова (1-4)	0		0	6	0	36				4 794											
Базова (5-9)	0	0	0	6	0	36				4 794			0,047	0,00		0	0				0
Старша (10-11)	0		0	6	0	36				4 794											
Учні, які проживають в пансіонах (кількість ставок = кількість груп * 2)																					
Загальні пансіони	0	0		20	0																0
Спеціальні пансіони	0	0		9	0																0
НРЦ	0	0		6	0																0
Інклюзивні класи (кількість ставок = кількість класів * 1; обсяг субвенції = кількість ставок * 273,9), в колонках А і Б - кількість всіх і гірських інклюзивних класів після агрегації, у колонці Н - відсоток гірських інклюзивних класів																					
Інклюзія	24	0		24				24,0	6 574							6 574					6 574
Вечірня освіта																					
Вечірні школи	0	0	0	16		23															0
Заклади професійної освіти																					
ЗПО	0	0	0	26																	0
Разом	2 281		131		117		3 465	216,5	69 915		9 996	76 749									80 933,3

Історичні дані щодо учнів комунальних ЗЗСО Бурштинської міської територіальної громади

Фактичні значення за навчальні роки	2020/21	2021/22	2022/23	2023/24	2024/25	2025/26
Кількість учнів ЗЗСО	2 344	2 310	2 375	2 314	2 327	2 281
ФНК	17,6	18,0	17,5	17,1	17,4	15,9
РНК	18,0	19,0	19,0	19,0	19,0	18,0
Кількість ЗЗСО	14	10	5	5	5	10
Середня наповнюваність ЗЗСО	167	231	475	463	465	228

Дані за бюджетні роки	2021	2022	2023	2024	2025	2026
Обсяг субвенції (тис. грн)	53 879,7	51 776,8	45 105,2	52 509,0	54 775,3	60 179,6
Субвенція на учня (грн)	22 986	22 414	18 992	22 692	23 539	26 383

Зміна за роками		2021/22	2022/23	2023/24	2024/25	2025/26
Учні (%)		-1,5%	2,8%	-2,6%	0,6%	-2,0%
Субвенція (%)		-3,9%	-12,9%	16,4%	4,3%	9,9%
Субвенція на учня (%)		-2,5%	-15,3%	19,5%	3,7%	12,1%
ФНК		0,42	-0,54	-0,37	0,22	-1,45

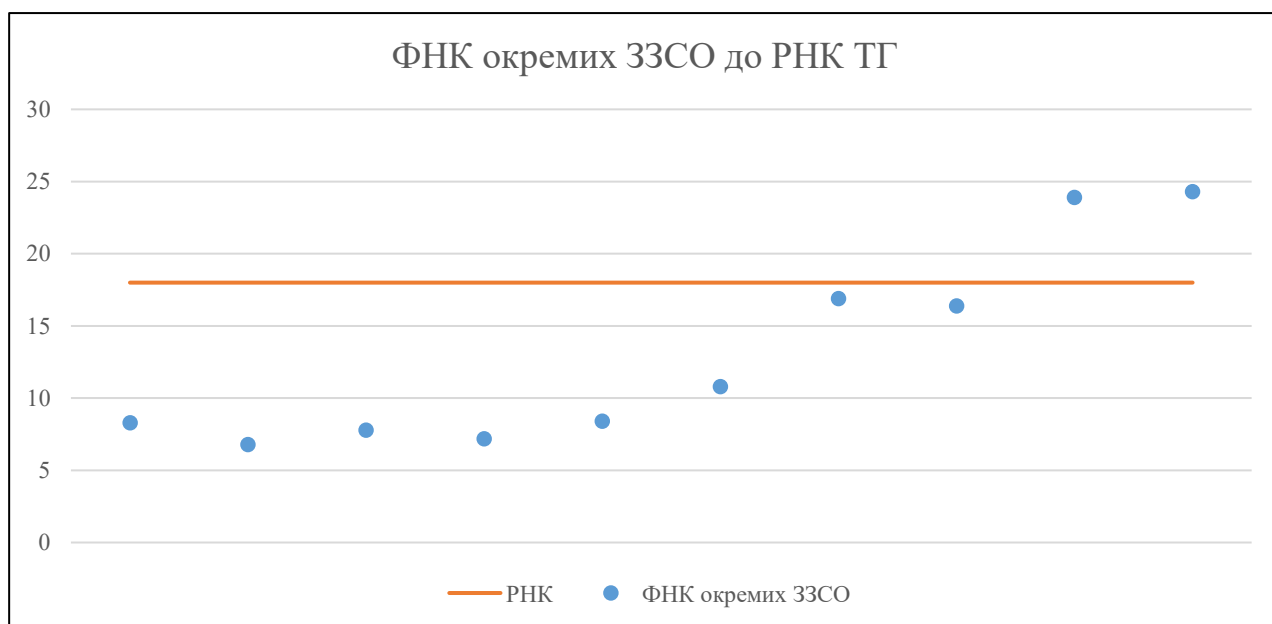


Мережа ЗЗСО Бурштинської міської територіальної громади

	ЗЗСО		Учні		ФНК
Звичайний ЗЗСО	5	50,0%	1 999	87,6%	21,3
Опорний ЗЗСО					
Філія ЗЗСО	5	50,0%	282	12,4%	7,6
Загалом	10	100,0%	2 281	100,0%	15,9

	ЗЗСО		Учні		ФНК
ЗЗСО крім спеціальних та НРЦ					
ЗЗСО з ФНК більш ніж 19 (РНК + 1)	2	20,0%	1 570	68,8%	24,2
ЗЗСО з ФНК від 17 до 19					
ЗЗСО з ФНК менш ніж 17 (РНК - 1)	8	80,0%	711	31,2%	10,8
ЗЗСО без класів					
Загалом (крім спеціальних та НРЦ)	10	100,0%	2 281	100,0%	15,9

	ЗЗСО		Учні		ФНК
Менше 20 учнів					
Від 20 до 50 учнів	1	10,0%	25	1,1%	8,3
Від 50 до 100 учнів	5	50,0%	354	15,5%	8,2
Від 100 до 200 учнів	2	20,0%	332	14,6%	16,6
Від 200 до 300 учнів					
Від 300 до 400 учнів					
Від 400 до 600 учнів	1	10,0%	598	26,2%	23,9
Від 600 до 800 учнів					
Від 800 до 1000 учнів	1	10,0%	972	42,6%	24,3
Від 1000 до 1500 учнів					
Більше 1500 учнів					
Загалом	10	100,0%	2 281	100,0%	15,9



На графіку ЗЗСО упорядковані за збільшенням наповнюваності

**Перелік закладів загальної середньої освіти Буштинської міської територіальної громади
РНК = 18, ФНК = 15,92**

↑	ЗЗСО з ФНК більш ніж 19 (РНК + 1)
↔	ЗЗСО з ФНК від 17 до 19
↓	ЗЗСО з ФНК менш ніж 17 (РНК - 1)
—	ЗЗСО без класів

№ з/п	ID в АІКОМ	Назва ЗЗСО	Факт. ступ.	Статус	ID в АІКОМ опорного ЗЗСО	Кіл-ть учнів	з них за індивід. формою	Кіл-ть класів	ФНК		Включено до розрахунку субвенції
1	10676	Буштинський ліцей імені Ольги Басараб	I-III	Опорна		972	2	40	24,3	↑	Так
2	10677	Буштинський ліцей №3	I-III	Опорна		598	90	25	23,9	↑	Так
3	10675	Буштинська гімназія №1	I-II			152	22	9	16,9	↓	Так
4	10664	Задністрянський ліцей	I-III			180	31	11	16,4	↓	Так
5	10683	Бовшівська гімназія	I-II			97	27	9	10,8	↓	Так
6	10700	Слобідська філія Буштинського ліцею імені Ольги Баса	I-II	Філія	10676	76		9	8,4	↓	Так
7	11126	Юнашківська філія Буштинського ліцею імені Ольги Ба	I	Філія	10676	25		3	8,3	↓	Так
8	10696	Новомартинівська філія Буштинського ліцею №3	I-II	Філія	10677	62	12	8	7,8	↓	Так
9	10672	Насташинська філія	I-II	Філія	10676	65	1	9	7,2	↓	Так
10	10687	Дем'янівська філія Буштинського ліцею №3	I-II	Філія	10677	54	16	8	6,8	↓	Так