



## ІНФОРМАЦІЙНА ДОВІДКА ЩОДО РОЗРАХУНКУ ОБСЯГУ ОСВІТНЬОЇ СУБВЕНЦІЇ НА 2026 РІК

### БРОШНІВ-ОСАДСЬКА ТГ

#### Базова інформація про засновника:

Засновник	Брошнів-Осадська селищна територіальна громада		
Код бюджету	0952000000		
Область	Івано-Франківська	Фактична наповнюваність класів	14,38
Тип	Селищна ТГ	Розрахункова наповнюваність класів	17,5

Для цілей розрахунку освітньої субвенції громада не вважається прифронтовою.

З цієї причини тимчасова РНК (ТРНК) на 2026 рік визначається як РНК з буфером.

Це означає, що фактична наповнюваність класів (ФНК) порівнюється із замороженою РНК 2025 бюджетного року (ЗРНК).

Якщо значення ЗРНК близьке до ФНК (різниця не більше 1), ТРНК дорівнює ЗРНК.

Якщо ФНК набагато менше ЗРНК, ТРНК стає ЗРНК-1 (нижній буфер), у протилежному випадку стає ЗРНК+1 (верхній буфер).

Таким чином, ТРНК завжди знаходиться поруч з ЗРНК, за винятком того, що ТРНК не може бути менше 10 або більше 27,5.

Для Брошнів-Осадської громади ЗРНК дорівнювала 18,5; ФНК після округлення до половини цілого дорівнює 14,5.

Допустимі значення ТРНК знаходяться в інтервалі (ЗРНК-1;ЗРНК+1) = (17,5;19,5).

Оскільки ФНК менше 17,5, ТРНК отримує значення нижнього буфера ЗРНК-1 = 17,5.

#### Підсумки розподілу субвенції на 2026 рік:

	К-ть учнів (факт)	К-ть класів (факт)	Сума (тис. грн)	На учня (грн)	На клас (грн)
Учні комунальних ЗЗСО,	978	68	38 323,8	39 186	563 586
з них у гірських населених пунктах	238		2 197,85		
у тому числі поділ класів на групи			501,8		
Українознавчий компонент					
Індивідуальні учні - екстернат	35		617,3	17 637	
Індивідуальні учні - сімейна форма	102		1 718,8	16 851	
Індивідуальні учні - ТОТ					
Учні спеціальних ЗЗСО (класів)					
з них у гірських населених пунктах					
у тому числі поділ класів на групи					
Учні НРЦ,					
з них у гірських населених пунктах					
Учні класів з вечірньою формою					
Вихованці пансіонів					
Вихованці спеціальних пансіонів					
Вихованці НРЦ					
Асистенти в інклюзивних класах		15	4 519,3		301 286
Учні ЗПО					
<b>Брошнів-Осадська ТГ</b>	<b>1 115</b>	<b>68</b>	<b>45 179,2</b>		

Освітня субвенція, розрахована на весь бюджетний 2026 рік (не є остаточною, оскільки заплановано перерахунок її обсягів на вересень-грудень 2026 року), тис. грн:	<b>45 179,2</b>
Освітня субвенція, виділена на 8 місяців бюджетного 2026 року (68,6%), тис. грн:	<b>30 993,0</b>

**Детальний розрахунок обсягу освітньої субвенції для Брошнів-Осадської селищної територіальної громади**

**Коефіцієнти, що застосовуються для даної АТО:**

Розрахункова наповнюваність класів	17,5
Коефіцієнт Кіпп для денних ЗЗСО	0,430
Розподіл на одного учня для педагогічних працівників, які не проводять уроки (денні ЗЗСО), грн	6 247
Коефіцієнт Кіпп для вечірніх шкіл	0,430
Розподіл на одного учня, для педагогічних працівників, які не проводять уроки (вечірні школи), грн	6 247
Коефіцієнт поділу класів на групи при вивченні окремих предметів для учнів групи I	1,017
Коефіцієнт поділу класів на групи при вивченні окремих предметів для учнів групи II	1,047
Коефіцієнт скорочення	1,00

**Коефіцієнти, що застосовуються для всіх АТО:**

Норматив бюджетної забезпеченості (грн)	14 527,5
Річна заробітна плата вчителів з нарахуваннями (тис. грн)	312,7
Річна заробітна плата асистентів вчителів з нарахуваннями (тис. грн)	273,9
Річна заробітна плата керівників ІРЦ з нарахуваннями (тис. грн)	401,4
Річна заробітна плата педпрацівників ІРЦ з нарахуваннями (тис. грн)	349,6
Розрахункова наповнюваність спеціальних класів (також приватних НРЦ)	9,0
Розрахункова наповнюваність класів НРЦ	6,0

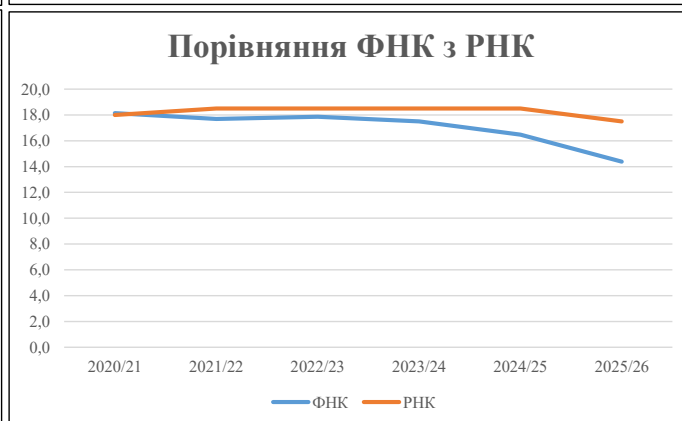
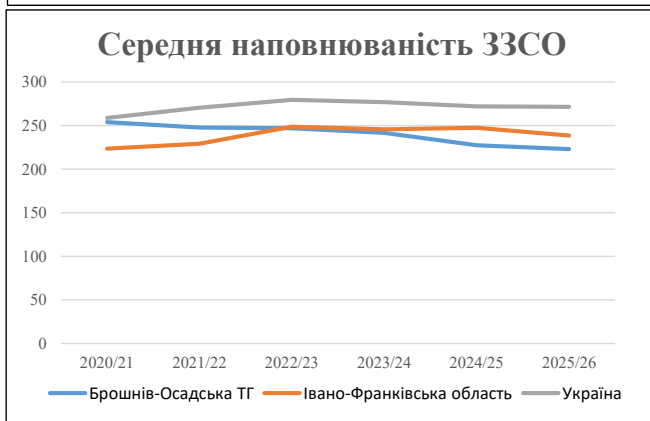
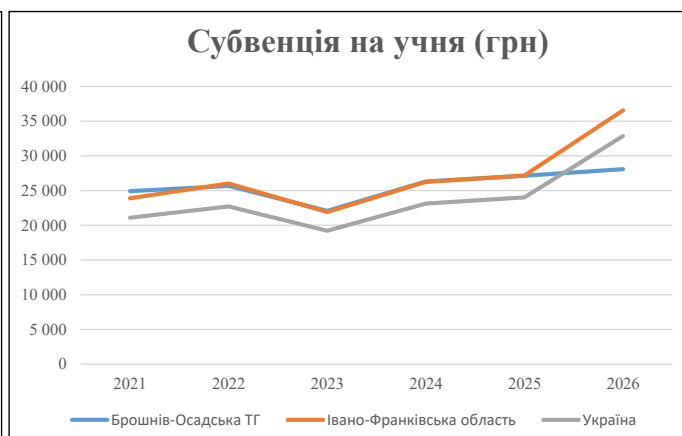
Рівень освіти	Учні	З них учні гірських шкіл			Класи	Розрахункова наповнюваність класу (групи)	Розрахункова к-ть класів (групи)	К-ть годин навчального плану	К-ть годин у тиждень	К-ть необхідних вчителів	К-ть ставок	Зарплати вчителів, тис. грн	Розподіл на одного учня, для пед. працівників, які не проводять уроки, грн	Зарплата пед. персоналу, що не проводить уроки, тис. грн	Зарплата пед. гірську місцевість, без поділу на групи, тис. грн	Коефіцієнт поділу класів на групи	К-ть ставок вчителів для поділу класів на групи	Зарплати персоналу, що проводить уроки у групах при поділі класів, тис. грн	Зарплата пед. персоналу разом (без надбавки за гірську місцевість), тис. грн	Відсоток учнів гірських шкіл	Надбавка для гірської місцевості	Зарплата всього пед. персоналу разом, тис. грн	
		гр. 1	гр. 2	гр. 3																			гр. 4
Як розраховано	Факт	Факт	Факт	Постанова	гр. 1 / гр. 4	Постанова	гр. 5 * гр. 6	гр. 7 / 18	гр. 8 * 14527,51	Постанова	гр. 1 * гр. 10 / 1000	гр. 9 + гр. 11	Постанова	гр. 8 * гр. 13	гр. 14 * 14527,51	гр. 12 + гр. 15	гр. 2 / гр. 1	0,25 * гр. 16 * гр. 17	гр. 16 + гр. 18				
<b>Загальні ЗЗСО</b>																							
Початкова (1-4)	332		26	17,5	19	23	437	24,3	7 591	6 247	2 074	9 665											
Базова (5-9)	533	238	36	17,5	31	32,7	1 014	56,3	17 608	6 247	3 330	20 937											
Старша (10-11)	113		6	17,5	7	35,5	249	13,8	4 316	6 247	706	5 022	0,017	1,60	502	36 126	24,3%	2 198			<b>38 324</b>		
<b>Українознавчий компонент</b>																							
Початкова (1-4)	0		0	17,5	0	6	0	0,0	0	6 247	0	0											
Базова (5-9)	0	0	0	17,5	0	8	0	0,0	0	6 247	0	0	0,017	0,00	0	0						<b>0</b>	
Старша (10-11)	0		0	17,5	0	14	0	0,0	0	6 247	0	0											
<b>Індивідуальна освіта</b>																							
Екстернат (1-4)	13								170														
Екстернат (5-9)	19	13							348											565	37,1%	52	<b>617</b>
Екстернат (10-12)	3								47														
Сімейна форма (1-4)	32								418														
Сімейна форма (5-9)	54	15							988											1 658	14,7%	61	<b>1 719</b>
Сімейна форма (10-12)	16								251														
TOT (1-4)	0								0														
TOT (5-9)	0	0							0											0			<b>0</b>
TOT (10-12)	0								0														
<b>Спеціальна освіта</b>																							
Початкова (1-4)	0		0	9	0	36																	
Базова (5-9)	0	0	0	9	0	36																	
Старша (10-11)	0		0	9	0	36							0,047	0,00	0	0						<b>0</b>	
<b>Навчально-реабілітаційні центри</b>																							
Початкова (1-4)	0		0	6	0	36				6 247													
Базова (5-9)	0	0	0	6	0	36				6 247													
Старша (10-11)	0		0	6	0	36				6 247												<b>0</b>	
<b>Учні, які проживають в пансіонах (кількість ставок = кількість груп * 2)</b>																							
Загальні пансіони	0	0		20	0																	<b>0</b>	
Спеціальні пансіони	0	0		9	0																	<b>0</b>	
НРЦ	0	0		6	0																	<b>0</b>	
<b>Інклюзивні класи (кількість ставок = кількість класів * 1; обсяг субвенції = кількість ставок * 273,9), в колонках А і Б - кількість всіх і гірських інклюзивних класів після агрегації, у колонці Н - відсоток гірських інклюзивних класів</b>																							
Інклюзія	15	6		15					15,0	4 108				4 108							40,00%	411	<b>4 519</b>
<b>Вечірня освіта</b>																							
Вечірні школи	0	0	0	16		23																<b>0</b>	
<b>Заклади професійної освіти</b>																							
ЗПО	0	0	0	26																		<b>0</b>	
<b>Разом</b>	<b>1 115</b>	<b>266</b>	<b>68</b>		<b>57</b>		<b>1 699</b>	<b>109,4</b>	<b>35 846</b>		<b>6 109</b>	<b>39 733</b>								<b>2 722</b>		<b>45 179,2</b>	

## Історичні дані щодо учнів комунальних ЗЗСО Брошнів-Осадської селищної територіальної громади

Фактичні значення за навчальні роки	2020/21	2021/22	2022/23	2023/24	2024/25	2025/26
Кількість учнів ЗЗСО	1 270	1 238	1 235	1 208	1 137	1 115
ФНК	18,1	17,7	17,9	17,5	16,5	14,4
РНК	18,0	18,5	18,5	18,5	18,5	17,5
Кількість ЗЗСО	5	5	5	5	5	5
Середня наповнюваність ЗЗСО	254	248	247	242	227	223

Дані за бюджетні роки	2021	2022	2023	2024	2025	2026
Обсяг субвенції (тис. грн)	31 649,5	31 783,7	27 270,0	31 799,8	30 836,6	31 310,5
Субвенція на учня (грн)	24 921	25 673	22 081	26 324	27 121	28 081

Зміна за роками		2021/22	2022/23	2023/24	2024/25	2025/26
Учні (%)		-2,5%	-0,2%	-2,2%	-5,9%	-1,9%
Субвенція (%)		0,4%	-14,2%	16,6%	-3,0%	1,5%
Субвенція на учня (%)		3,0%	-14,0%	19,2%	3,0%	3,5%
ФНК		-0,46	0,17	-0,35	-1,03	-2,10

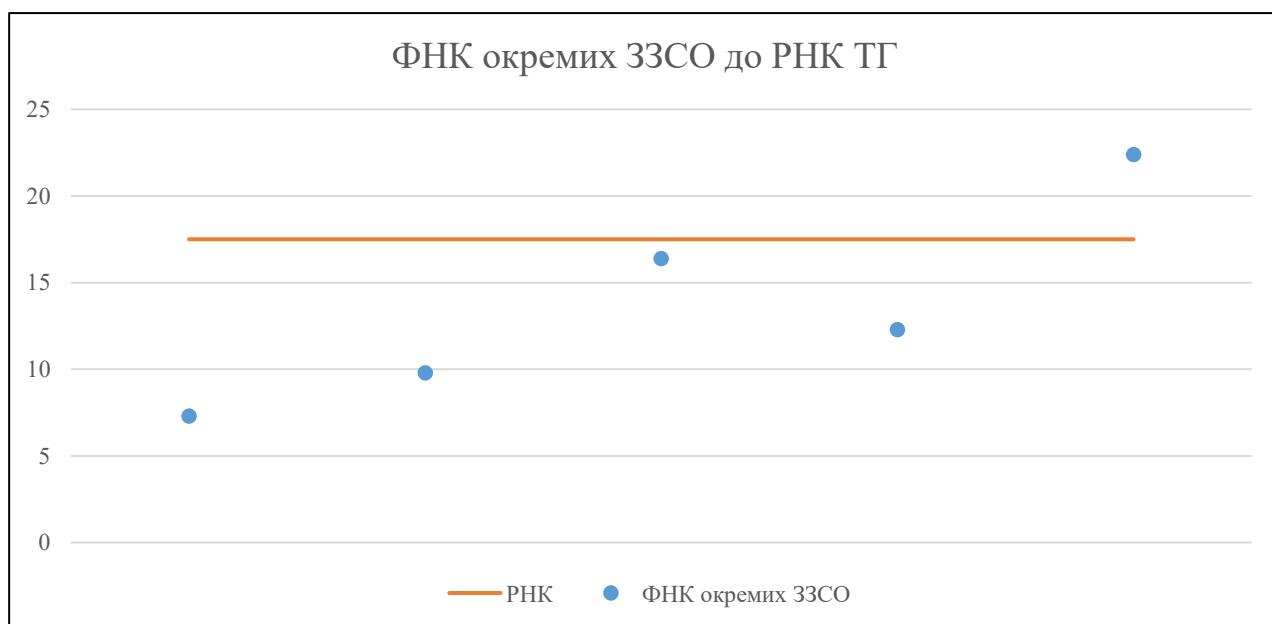


## Мережа ЗЗСО Брошнів-Осадської селищної територіальної громади

	ЗЗСО		Учні		ФНК
	кількість	відсоток	кількість	відсоток	кількість
Звичайний ЗЗСО	5	100,0%	1 115	100,0%	16,4
Опорний ЗЗСО					
Філія ЗЗСО					
Загалом	5	100,0%	1 115	100,0%	14,4

	ЗЗСО		Учні		ФНК
	кількість	відсоток	кількість	відсоток	кількість
<b>ЗЗСО крім спеціальних та НРЦ</b>					
ЗЗСО з ФНК більш ніж 18,5 (РНК + 1)	1	20,0%	695	62,3%	22,4
ЗЗСО з ФНК від 16,5 до 18,5					
ЗЗСО з ФНК менш ніж 16,5 (РНК - 1)	4	80,0%	420	37,7%	11,4
ЗЗСО без класів					
Загалом (крім спеціальних та НРЦ)	5	100,0%	1 115	100,0%	14,4

	ЗЗСО		Учні		ФНК
	кількість	відсоток	кількість	відсоток	кількість
Менше 20 учнів					
Від 20 до 50 учнів					
Від 50 до 100 учнів	2	40,0%	154	13,8%	8,6
Від 100 до 200 учнів	2	40,0%	266	23,9%	14,0
Від 200 до 300 учнів					
Від 300 до 400 учнів					
Від 400 до 600 учнів					
Від 600 до 800 учнів	1	20,0%	695	62,3%	22,4
Від 800 до 1000 учнів					
Від 1000 до 1500 учнів					
Більше 1500 учнів					
Загалом	5	100,0%	1 115	100,0%	14,4



На графіку ЗЗСО упорядковані за збільшенням наповнюваності

**Перелік закладів загальної середньої освіти Брошнів-Осадської селищної територіальної громади  
РНК = 17,5, ФНК = 14,38**

↑	ЗЗСО з ФНК більш ніж 18,5 (РНК + 1)
↔	ЗЗСО з ФНК від 16,5 до 18,5
↓	ЗЗСО з ФНК менш ніж 16,5 (РНК - 1)
—	ЗЗСО без класів

№ з/п	ID в АІКОМ	Назва ЗЗСО	Факт. ступ.	Статус	ID в АІКОМ опорного ЗЗСО	Кіл-ть учнів	з них за індивід. формою	Кіл-ть класів	ФНК		Включено до розрахунку субвенції
1	11154	Брошнів - Осадський ліцей	I-III			695	79	31	22,4	↑	Так
2	11167	Креховицька гімназія	I-II			131	12	8	16,4	↓	Так
3	10771	Раківський ліцей	I-III			135	18	11	12,3	↓	Так
4	10888	Кадобнянська гімназія	I-II			88	21	9	9,8	↓	Так
5	11159	Брошнівська гімназія	I-II			66	14	9	7,3	↓	Так