



## ІНФОРМАЦІЙНА ДОВІДКА ЩОДО РОЗРАХУНКУ ОБСЯГУ ОСВІТНЬОЇ СУБВЕНЦІЇ НА 2026 РІК

### БОГОРОДЧАНСЬКА ТГ

#### Базова інформація про засновника:

Засновник	Богородчанська селищна територіальна громада		
Код бюджету	0954000000		
Область	Івано-Франківська	Фактична наповнюваність класів	16,88
Тип	Селищна ТГ	Розрахункова наповнюваність класів	18,0

Для цілей розрахунку освітньої субвенції громада не вважається прифронтовою.

З цієї причини тимчасова РНК (ТРНК) на 2026 рік визначається як РНК з буфером.

Це означає, що фактична наповнюваність класів (ФНК) порівнюється із замороженою РНК 2025 бюджетного року (ЗРНК).

Якщо значення ЗРНК близьке до ФНК (різниця не більше 1), ТРНК дорівнює ЗРНК.

Якщо ФНК набагато менше ЗРНК, ТРНК стає ЗРНК-1 (нижній буфер), у протилежному випадку стає ЗРНК+1 (верхній буфер).

Таким чином, ТРНК завжди знаходиться поруч з ЗРНК, за винятком того, що ТРНК не може бути менше 10 або більше 27,5.

Для Богородчанської громади ЗРНК дорівнювала 18; ФНК після округлення до половини цілого дорівнює 17.

Допустимі значення ТРНК знаходяться в інтервалі (ЗРНК-1;ЗРНК+1) = (17;19).

Оскільки ФНК в межах допустимого інтервалу, ТРНК отримує значення ЗРНК = 18.

#### Підсумки розподілу субвенції на 2026 рік:

	К-ть учнів (факт)	К-ть класів (факт)	Сума (тис. грн)	На учня (грн)	На клас (грн)
Учні комунальних ЗЗСО,	2 921	173	111 618,7	38 212	645 195
з них у гірських населених пунктах	589		5 356,75		
у тому числі поділ класів на групи			1 435,8		
Українознавчий компонент					
Індивідуальні учні - екстернат	24		415,8	17 324	
Індивідуальні учні - сімейна форма	221		3 822,9	17 298	
Індивідуальні учні - ТОТ					
Учні спеціальних ЗЗСО (класів)					
з них у гірських населених пунктах					
у тому числі поділ класів на групи					
Учні НРЦ,					
з них у гірських населених пунктах					
Учні класів з вечірньою формою					
Вихованці пансіонів					
Вихованці спеціальних пансіонів					
Вихованці НРЦ					
Асистенти в інклюзивних класах		55	16 022,9		291 326
Учні ЗПО					
<b>Богородчанська ТГ</b>	<b>3 166</b>	<b>173</b>	<b>131 880,2</b>		

Освітня субвенція, розрахована на весь бюджетний 2026 рік (не є остаточною, оскільки заплановано перерахунок її обсягів на вересень-грудень 2026 року), тис. грн:	<b>131 880,2</b>
Освітня субвенція, виділена на 8 місяців бюджетного 2026 року (68,6%), тис. грн:	<b>90 469,9</b>

**Детальний розрахунок обсягу освітньої субвенції для Богородчанської селищної територіальної громади**

**Коефіцієнти, що застосовуються для даної АТО:**

Розрахункова наповнюваність класів	18,0
Коефіцієнт Кіпп для денних ЗЗСО	0,480
Розподіл на одного учня для педагогічних працівників, які не проводять уроки (денні ЗЗСО), грн	6 973
Коефіцієнт Кіпп для вечірніх шкіл	0,480
Розподіл на одного учня, для педагогічних працівників, які не проводять уроки (вечірні школи), грн	6 973
Коефіцієнт поділу класів на групи при вивченні окремих предметів для учнів групи I	1,017
Коефіцієнт поділу класів на групи при вивченні окремих предметів для учнів групи II	1,047
Коефіцієнт скорочення	1,00

**Коефіцієнти, що застосовуються для всіх АТО:**

Норматив бюджетної забезпеченості (грн)	14 527,5
Річна заробітна плата вчителів з нарахуваннями (тис. грн)	312,7
Річна заробітна плата асистентів вчителів з нарахуваннями (тис. грн)	273,9
Річна заробітна плата керівників ІРЦ з нарахуваннями (тис. грн)	401,4
Річна заробітна плата педпрацівників ІРЦ з нарахуваннями (тис. грн)	349,6
Розрахункова наповнюваність спеціальних класів (також приватних НРЦ)	9,0
Розрахункова наповнюваність класів НРЦ	6,0

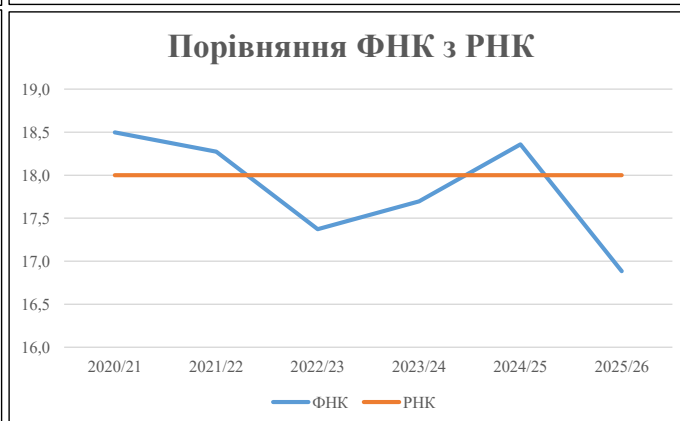
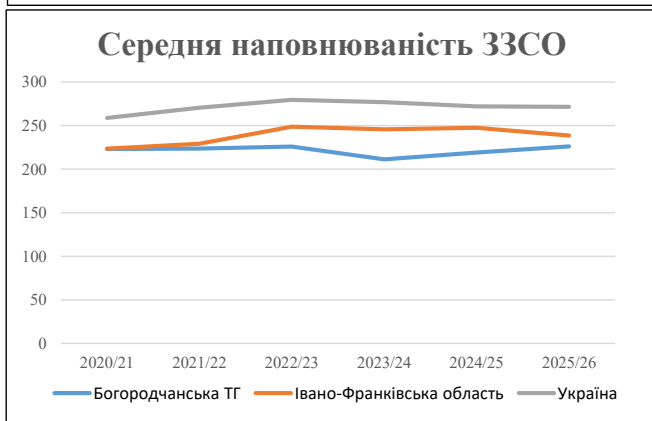
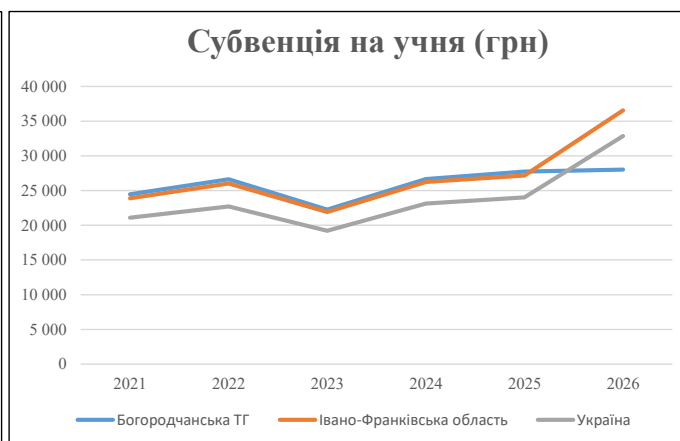
Рівень освіти	Учні	З них учні гірських шкіл			Класи	Розрахункова наповнюваність класу (групи)	Розрахункова кількість класів (групи)	Кількість годин навчального плану	Кількість необхідних годин у тиждень	Кількість ставок	Зарплати вчителів, тис. грн	Розподіл на одного учня, для пед. працівників, які не проводять уроки, грн	Зарплата пед. персоналу, що не проводить уроки, тис. грн	Зарплата пед. гірську місцевість, без поділу на групи, тис. грн	Коефіцієнт поділу класів на групи	Кількість ставок вчителів для поділу класів на групи	Зарплати персоналу, що проводить уроки у групах при події класів, тис. грн	Зарплата пед. персоналу разом (без надбавки за гірську місцевість), тис. грн	Відсоток учнів гірських шкіл	Надбавка для гірської місцевості	Зарплата всього пед. персоналу разом, тис. грн		
		гр. 1	гр. 2	гр. 3																		гр. 4	гр. 5
Як розраховано	Факт	Факт	Факт	Постанова	гр. 1 / гр. 4	Постанова	гр. 5 * гр. 6	гр. 7 / 18	гр. 8 * 14527,51	Постанова	гр. 1 * гр. 10 / 1000	гр. 9 + гр. 11	Постанова	гр. 8 * гр. 13	гр. 14 * 14527,51	гр. 12 + гр. 15	гр. 2 / гр. 1	0,25 * гр. 16 * гр. 17	гр. 16 + гр. 18				
<b>Загальні ЗЗСО</b>																							
Початкова (1-4)	963		64	18,0	54	23	1 242	69,0	21 573	6 973	6 715	28 289											
Базова (5-9)	1 602	589	91	18,0	89	32,7	2 910	161,7	50 551	6 973	11 171	61 723	0,017	4,59	1 436	106 262	20,2%	5 357		111 619			
Старша (10-11)	356		18	18,0	20	35,5	710	39,4	12 333	6 973	2 482	14 815											
<b>Українознавчий компонент</b>																							
Початкова (1-4)	0		0	18,0	0	6	0	0,0	0	6 973	0	0											
Базова (5-9)	0	0	0	18,0	0	8	0	0,0	0	6 973	0	0	0,017	0,00	0	0				0			
Старша (10-11)	0		0	18,0	0	14	0	0,0	0	6 973	0	0											
<b>Індивідуальна освіта</b>																							
Екстернат (1-4)	0								0														
Екстернат (5-9)	15	0							275											416	416		
Екстернат (10-12)	9								141														
Сімейна форма (1-4)	86								1 124														
Сімейна форма (5-9)	102	79							1 867											3 509	35,7%	314	3 823
Сімейна форма (10-12)	33								518														
TOT (1-4)	0								0														
TOT (5-9)	0	0							0											0		0	
TOT (10-12)	0								0														
<b>Спеціальна освіта</b>																							
Початкова (1-4)	0		0	9	0	36																	
Базова (5-9)	0	0	0	9	0	36							0,047	0,00	0	0					0		
Старша (10-11)	0		0	9	0	36																	
<b>Навчально-реабілітаційні центри</b>																							
Початкова (1-4)	0		0	6	0	36				6 973													
Базова (5-9)	0	0	0	6	0	36				6 973													
Старша (10-11)	0		0	6	0	36				6 973													
<b>Учні, які проживають в пансіонах (кількість ставок = кількість груп * 2)</b>																							
Загальні пансіони	0	0		20	0																		
Спеціальні пансіони	0	0		9	0																		
НРЦ	0	0		6	0																		
<b>Інклюзивні класи (кількість ставок = кількість класів * 1; обсяг субвенції = кількість ставок * 273,9), в колонках А і Б - кількість всіх і гірських інклюзивних класів після агрегації, у колонці Н - відсоток гірських інклюзивних класів</b>																							
Інклюзія	55	14		55					55,0	15 064					15 064					25,45%	959	16 023	
<b>Вечірня освіта</b>																							
Вечірні школи	0	0	0	16		23																0	
<b>Заклади професійної освіти</b>																							
ЗПО	0	0	0	26																		0	
<b>Разом</b>	<b>3 166</b>	<b>668</b>	<b>173</b>		<b>163</b>		<b>4 862</b>	<b>325,1</b>	<b>103 447</b>		<b>20 369</b>	<b>119 890</b>								<b>6 629</b>	<b>131 880,2</b>		

## Історичні дані щодо учнів комунальних ЗЗСО Богородчанської селищної територіальної громади

Фактичні значення за навчальні роки	2020/21	2021/22	2022/23	2023/24	2024/25	2025/26
Кількість учнів ЗЗСО	3 570	3 801	3 615	3 380	3 286	3 166
ФНК	18,5	18,3	17,4	17,7	18,4	16,9
РНК	18,0	18,0	18,0	18,0	18,0	18,0
Кількість ЗЗСО	16	17	16	16	15	14
Середня наповнюваність ЗЗСО	223	224	226	211	219	226

Дані за бюджетні роки	2021	2022	2023	2024	2025	2026
Обсяг субвенції (тис. грн)	87 308,3	101 212,4	80 467,8	90 139,6	91 116,5	88 715,0
Субвенція на учня (грн)	24 456	26 628	22 259	26 669	27 729	28 021

Зміна за роками	2021/22	2022/23	2023/24	2024/25	2025/26
Учні (%)	6,5%	-4,9%	-6,5%	-2,8%	-3,7%
Субвенція (%)	15,9%	-20,5%	12,0%	1,1%	-2,6%
Субвенція на учня (%)	8,9%	-16,4%	19,8%	4,0%	1,1%
ФНК	-0,22	-0,90	0,32	0,66	-1,47

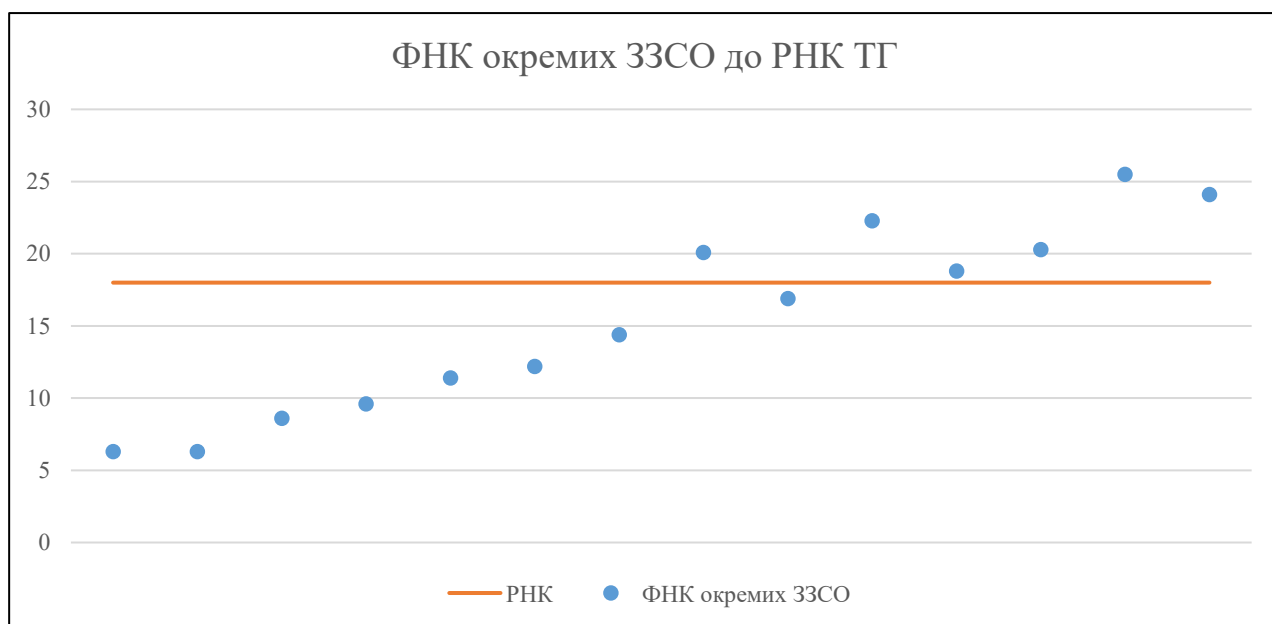


## Мережа ЗЗСО Богородчанської селищної територіальної громади

	ЗЗСО		Учні		ФНК
	кількість	відсоток	кількість	відсоток	кількість
Звичайний ЗЗСО	13	92,9%	3 128	98,8%	18,7
Опорний ЗЗСО					
Філія ЗЗСО	1	7,1%	38	1,2%	6,3
Загалом	14	100,0%	3 166	100,0%	16,9

	ЗЗСО		Учні		ФНК
	кількість	відсоток	кількість	відсоток	кількість
<b>ЗЗСО крім спеціальних та НРЦ</b>					
ЗЗСО з ФНК більш ніж 19 (РНК + 1)	5	35,7%	2 111	66,7%	23,2
ЗЗСО з ФНК від 17 до 19	1	7,1%	300	9,5%	18,8
ЗЗСО з ФНК менш ніж 17 (РНК - 1)	8	57,1%	755	23,8%	11,4
ЗЗСО без класів					
Загалом (крім спеціальних та НРЦ)	14	100,0%	3 166	100,0%	16,9

	ЗЗСО		Учні		ФНК
	кількість	відсоток	кількість	відсоток	кількість
Менше 20 учнів					
Від 20 до 50 учнів	2	14,3%	63	2,0%	6,3
Від 50 до 100 учнів	2	14,3%	163	5,1%	9,1
Від 100 до 200 учнів	5	35,7%	710	22,4%	15,1
Від 200 до 300 учнів	1	7,1%	268	8,5%	22,3
Від 300 до 400 учнів	2	14,3%	625	19,7%	19,5
Від 400 до 600 учнів					
Від 600 до 800 учнів	2	14,3%	1 337	42,2%	24,8
Від 800 до 1000 учнів					
Від 1000 до 1500 учнів					
Більше 1500 учнів					
Загалом	14	100,0%	3 166	100,0%	16,9



На графіку ЗЗСО упорядковані за збільшенням наповнюваності

**Перелік закладів загальної середньої освіти Богородчанської селищної територіальної громади  
РНК = 18, ФНК = 16,88**

↑	ЗЗСО з ФНК більш ніж 19 (РНК + 1)
↔	ЗЗСО з ФНК від 17 до 19
↓	ЗЗСО з ФНК менш ніж 17 (РНК - 1)
—	ЗЗСО без класів

№ з/п	ID в АІКОМ	Назва ЗЗСО	Факт. ступ.	Статус	ID в АІКОМ опорного ЗЗСО	Кіл-ть учнів	з них за індивід. формою	Кіл-ть класів	ФНК		Включено до розрахунку субвенції
1	10577	Богородчанський ліцей №1	I-III			638	30	25	25,5	↑	Так
2	10578	Богородчанський ліцей №2	I-III			699	45	29	24,1	↑	Так
3	10581	Горохолінський ліцей	I-III	Опорна		268	25	12	22,3	↑	Так
4	10584	Іванківський ліцей	I-III	Опорна		325	18	16	20,3	↑	Так
5	10607	Підгірська гімназія	I-II			181	7	9	20,1	↑	Так
6	10616	Старунський ліцей	I-III			300	16	16	18,8	↔	Так
7	10588	Саджавський ліцей	I-III			186	20	11	16,9	↓	Так
8	10598	Жураківська гімназія	I-II			130	21	9	14,4	↓	Так
9	10595	Глибоківська гімназія	I-II			110	25	9	12,2	↓	Так
10	10603	Ластівецька гімназія	I-II			103	6	9	11,4	↓	Так
11	10594	Глибівська гімназія	I-II			86	7	9	9,6	↓	Так
12	10596	Грабовецька гімназія	I-II			77	15	9	8,6	↓	Так
13	10599	Заберезька філія Іванківського ліцею	I-II	Філія	10584	38	4	6	6,3	↓	Так
14	10591	Хмелівська початкова школа	I			25	17	4	6,3	↓	Так