



ІНФОРМАЦІЙНА ДОВІДКА ЩОДО РОЗРАХУНКУ ОБСЯГУ ОСВІТНЬОЇ СУБВЕНЦІЇ НА 2026 РІК

БІЛЬШІВЦІВСЬКА ТГ

Базова інформація про засновника:

Засновник	Більшівцівська селищна територіальна громада		
Код бюджету	0950600000		
Область	Івано-Франківська	Фактична наповнюваність класів	9,74
Тип	Селищна ТГ	Розрахункова наповнюваність класів	13,5

Для цілей розрахунку освітньої субвенції громада не вважається прифронтовою.

З цієї причини тимчасова РНК (ТРНК) на 2026 рік визначається як РНК з буфером.

Це означає, що фактична наповнюваність класів (ФНК) порівнюється із замороженою РНК 2025 бюджетного року (ЗРНК).

Якщо значення ЗРНК близьке до ФНК (різниця не більше 1), ТРНК дорівнює ЗРНК.

Якщо ФНК набагато менше ЗРНК, ТРНК стає ЗРНК-1 (нижній буфер), у протилежному випадку стає ЗРНК+1 (верхній буфер).

Таким чином, ТРНК завжди знаходиться поруч з ЗРНК, за винятком того, що ТРНК не може бути менше 10 або більше 27,5.

Для Більшівцівської громади ЗРНК дорівнювала 14,5; ФНК після округлення до половини цілого дорівнює 9,5.

Допустимі значення ТРНК знаходяться в інтервалі (ЗРНК-1;ЗРНК+1) = (13,5;15,5).

Оскільки ФНК менше 13,5, ТРНК отримує значення нижнього буфера ЗРНК-1 = 13,5.

Підсумки розподілу субвенції на 2026 рік:

	К-ть учнів (факт)	К-ть класів (факт)	Сума (тис. грн)	На учня (грн)	На клас (грн)
Учні комунальних ЗЗСО, з них у гірських населених пунктах	458	47	21 553,1	47 059	458 577
у тому числі поділ класів на групи			306,9		
Українознавчий компонент					
Індивідуальні учні - екстернат	1		15,7	15 690	
Індивідуальні учні - сімейна форма	79		1 265,6	16 021	
Індивідуальні учні - ТОТ					
Учні спеціальних ЗЗСО (класів) з них у гірських населених пунктах					
у тому числі поділ класів на групи					
Учні НРЦ, з них у гірських населених пунктах					
Учні класів з вечірньою формою					
Вихованці пансіонів					
Вихованці спеціальних пансіонів					
Вихованці НРЦ					
Асистенти в інклюзивних класах		11	3 012,9		273 896
Учні ЗПО					
Більшівцівська ТГ	538	47	25 847,3		

Освітня субвенція, розрахована на весь бюджетний 2026 рік (не є остаточною, оскільки заплановано перерахунок її обсягів на вересень-грудень 2026 року), тис. грн:	25 847,3
Освітня субвенція, виділена на 8 місяців бюджетного 2026 року (68,6%), тис. грн:	17 731,2

Детальний розрахунок обсягу освітньої субвенції для Більшівцівської селищної територіальної громади

Коефіцієнти, що застосовуються для даної АТО:

Розрахункова наповнюваність класів	13,5
Коефіцієнт Кіпп для денних ЗЗСО	0,480
Розподіл на одного учня для педагогічних працівників, які не проводять уроки (денні ЗЗСО), грн	6 973
Коефіцієнт Кіпп для вечірніх шкіл	0,480
Розподіл на одного учня, для педагогічних працівників, які не проводять уроки (вечірні школи), грн	6 973
Коефіцієнт поділу класів на групи при вивченні окремих предметів для учнів групи I	1,017
Коефіцієнт поділу класів на групи при вивченні окремих предметів для учнів групи II	1,047
Коефіцієнт скорочення	1,00

Коефіцієнти, що застосовуються для всіх АТО:

Норматив бюджетної забезпеченості (грн)	14 527,5
Річна заробітна плата вчителів з нарахуваннями (тис. грн)	312,7
Річна заробітна плата асистентів вчителів з нарахуваннями (тис. грн)	273,9
Річна заробітна плата керівників ІРЦ з нарахуваннями (тис. грн)	401,4
Річна заробітна плата педпрацівників ІРЦ з нарахуваннями (тис. грн)	349,6
Розрахункова наповнюваність спеціальних класів (також приватних НРЦ)	9,0
Розрахункова наповнюваність класів НРЦ	6,0

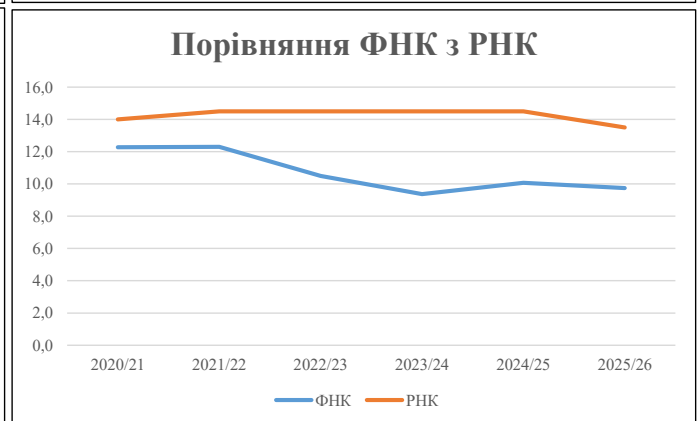
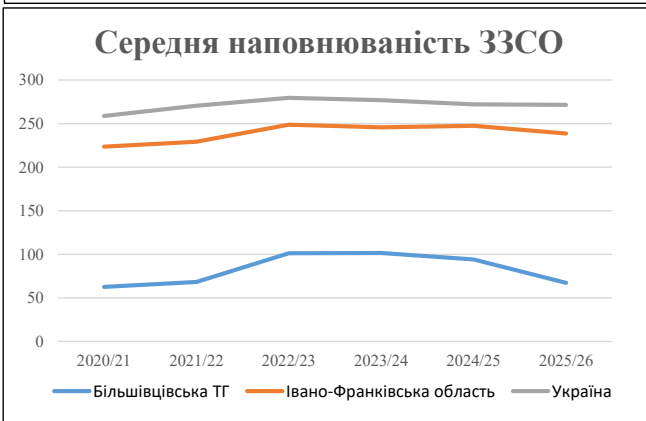
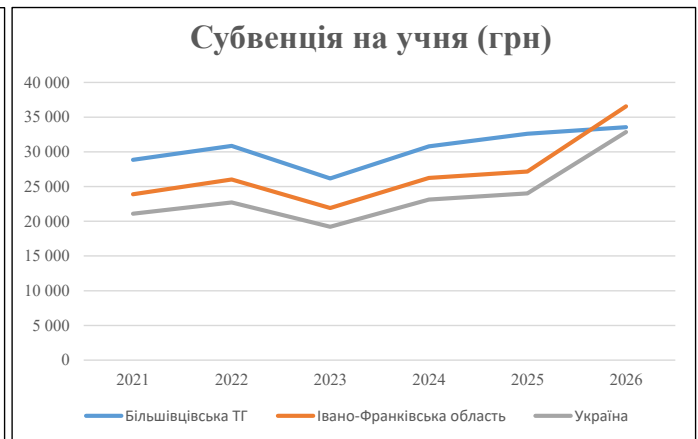
Рівень освіти	Учні	З них учні гірських шкіл			Класи	Розрахункова наповнюваність класу (групи)		Кількість годин навчального плану	Кількість годин у тиждень	Кількість необхідних ставок	Зарплати вчителів, тис. грн	Розподіл на одного учня, для пед. працівників, які не проводять уроки, грн	Зарплата пед. персоналу, що не проводить уроки, тис. грн	Зарплата пед. гірську місцевість, без поділу на групи, тис. грн	Коефіцієнт поділу класів на групи	Кількість ставок вчителів для поділу класів на групи	Зарплати персоналу, що проводить уроки у групах при події класів, тис. грн	Зарплата пед. персоналу разом (без надбавки за гірську місцевість), тис. грн	Відсоток учнів гірських шкіл	Надбавка для гірської місцевості	Зарплата всього пед. персоналу разом, тис. грн	
		гр. 1	гр. 2	гр. 3		гр. 4	гр. 5															гр. 6
Як розраховано	Факт	Факт	Факт	Постанова	гр. 1 / гр. 4	Постанова	гр. 5 * гр. 6	гр. 7 / 18	гр. 8 * 14527,51	Постанова	гр. 1 * гр. 10 / 1000	гр. 9 + гр. 11	Постанова	гр. 8 * гр. 13	гр. 14 * 14527,51	гр. 12 + гр. 15	гр. 2 / гр. 1	0,25 * гр. 16 * гр. 17	гр. 16 + гр. 18			
Загальні ЗЗСО																						
Початкова (1-4)	162		23	13,5	12	23	276	15,3	4 794	6 973	1 130	5 924		0,017	0,98	307	21 553					21 553
Базова (5-9)	253	0	22	13,5	19	32,7	621	34,5	10 792	6 973	1 764	12 556										
Старша (10-11)	43		2	13,5	4	35,5	142	7,9	2 467	6 973	300	2 766										
Українознавчий компонент																						
Початкова (1-4)	0		0	13,5	0	6	0	0,0	0	6 973	0	0										
Базова (5-9)	0	0	0	13,5	0	8	0	0,0	0	6 973	0	0		0,017	0,00	0	0					0
Старша (10-11)	0		0	13,5	0	14	0	0,0	0	6 973	0	0										
Індивідуальна освіта																						
Екстернат (1-4)	0								0													
Екстернат (5-9)	0	0							0													16
Екстернат (10-12)	1								16													
Сімейна форма (1-4)	29								379													
Сімейна форма (5-9)	39	0							714													1 266
Сімейна форма (10-12)	11								173													
TOT (1-4)	0								0													
TOT (5-9)	0	0							0													0
TOT (10-12)	0								0													
Спеціальна освіта																						
Початкова (1-4)	0		0	9	0	36																
Базова (5-9)	0	0	0	9	0	36								0,047	0,00	0	0					0
Старша (10-11)	0		0	9	0	36																
Навчально-реабілітаційні центри																						
Початкова (1-4)	0		0	6	0	36				6 973												
Базова (5-9)	0	0	0	6	0	36				6 973				0,047	0,00	0	0					0
Старша (10-11)	0		0	6	0	36				6 973												
Учні, які проживають в пансіонах (кількість ставок = кількість груп * 2)																						
Загальні пансіони	0	0		20	0																	0
Спеціальні пансіони	0	0		9	0																	0
НРЦ	0	0		6	0																	0
Інклюзивні класи (кількість ставок = кількість класів * 1; обсяг субвенції = кількість ставок * 273,9), в колонках А і Б - кількість всіх і гірських інклюзивних класів після агрегації, у колонці Н - відсоток гірських інклюзивних класів																						
Інклюзія	11	0		11				11,0	3 013				3 013									3 013
Вечірня освіта																						
Вечірні школи	0	0	0	16		23																0
Заклади професійної освіти																						
ЗПО	0	0	0	26																		0
Разом	538		47		35		1 039	68,7	22 347		3 194	24 259										25 847,3

Історичні дані щодо учнів комунальних ЗЗСО Більшівцівської селищної територіальної громади

Фактичні значення за навчальні роки	2020/21	2021/22	2022/23	2023/24	2024/25	2025/26
Кількість учнів ЗЗСО	626	615	608	609	564	538
ФНК	12,3	12,3	10,5	9,4	10,1	9,7
РНК	14,0	14,5	14,5	14,5	14,5	13,5
Кількість ЗЗСО	10	9	6	6	6	8
Середня наповнюваність ЗЗСО	63	68	101	102	94	67

Дані за бюджетні роки	2021	2022	2023	2024	2025	2026
Обсяг субвенції (тис. грн)	18 068,8	18 970,0	15 913,3	18 751,2	18 395,2	18 052,5
Субвенція на учня (грн)	28 864	30 845	26 173	30 790	32 616	33 555

Зміна за роками		2021/22	2022/23	2023/24	2024/25	2025/26
Учні (%)		-1,8%	-1,1%	0,2%	-7,4%	-4,6%
Субвенція (%)		5,0%	-16,1%	17,8%	-1,9%	-1,9%
Субвенція на учня (%)		6,9%	-15,1%	17,6%	5,9%	2,9%
ФНК		0,03	-1,80	-1,13	0,70	-0,33

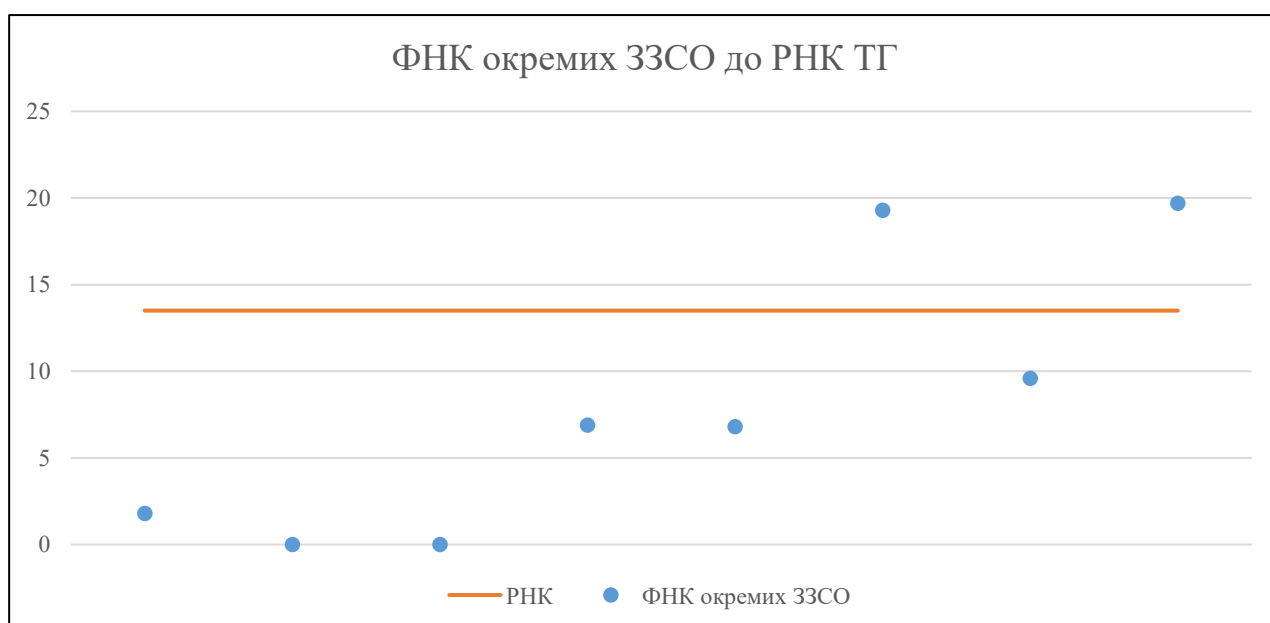


Мережа ЗЗСО Більшівцівської селищної територіальної громади

	ЗЗСО		Учні		ФНК
	кількість	відсоток	кількість	відсоток	кількість
Звичайний ЗЗСО	6	75,0%	536	97,3%	11,7
Опорний ЗЗСО					
Філія ЗЗСО	2	25,0%	15	2,7%	2,1
Загалом	8	100,0%	551	100,0%	9,7

	ЗЗСО		Учні		ФНК
	кількість	відсоток	кількість	відсоток	кількість
ЗЗСО крім спеціальних та НРЦ					
ЗЗСО з ФНК більш ніж 14,5 (РНК + 1)	2	33,3%	354	64,2%	19,7
ЗЗСО з ФНК від 12,5 до 14,5					
ЗЗСО з ФНК менш ніж 12,5 (РНК - 1)	4	66,7%	176	31,9%	6,8
ЗЗСО без класів			21	3,8%	
Загалом (крім спеціальних та НРЦ)	6	100,0%	551	100,0%	9,7

	ЗЗСО		Учні		ФНК
	кількість	відсоток	кількість	відсоток	кількість
Менше 20 учнів	3	37,5%	28	5,1%	2,2
Від 20 до 50 учнів	1	12,5%	48	8,7%	6,9
Від 50 до 100 учнів	3	37,5%	179	32,5%	9,9
Від 100 до 200 учнів					
Від 200 до 300 учнів	1	12,5%	296	53,7%	19,7
Від 300 до 400 учнів					
Від 400 до 600 учнів					
Від 600 до 800 учнів					
Від 800 до 1000 учнів					
Від 1000 до 1500 учнів					
Більше 1500 учнів					
Загалом	8	100,0%	551	100,0%	9,7



На графіку ЗЗСО упорядковані за збільшенням наповнюваності

**Перелік закладів загальної середньої освіти Більшівцівської селищної територіальної громади
РНК = 13,5, ФНК = 9,74**

↑	ЗЗСО з ФНК більш ніж 14,5 (РНК + 1)
↔	ЗЗСО з ФНК від 12,5 до 14,5
↓	ЗЗСО з ФНК менш ніж 12,5 (РНК - 1)
—	ЗЗСО без класів

№ з/п	ID в АІКОМ	Назва ЗЗСО	Факт. ступ.	Статус	ID в АІКОМ опорного ЗЗСО	Кіл-ть учнів	з них за індивід. формою	Кіл-ть класів	ФНК		Включено до розрахунку субвенції
1	10674	Більшівцівський ліцей	I-III	Опорна		296	37	15	19,7	↑	Так
2	10690	Загірська гімназія	I-II			58	33	3	19,3	↑	Так
3	10689	Жалиборівська гімназія	I-II			67	25	7	9,6	↓	Так
4	10688	Дитятинська гімназія	I-II			48	24	7	6,9	↓	Так
5	10666	Кінашівський ліцей	I-II			54	13	8	6,8	↓	Так
6	10694	Нараївська початкова школа	I	Філія	10674	7	6	4	1,8	↓	Так
440	10697	Новоскоморохівська гімназія	I-II			13	13			—	Ні
441	10705	Яблунівська початкова школа філія Більшівцівського ліц	I	Філія	10674	8	8			—	Так