



ІНФОРМАЦІЙНА ДОВІДКА ЩОДО РОЗРАХУНКУ ОБСЯГУ ОСВІТНЬОЇ СУБВЕНЦІЇ НА 2026 РІК

БІЛОБЕРІЗЬКА ТГ

Базова інформація про засновника:

Засновник	Білоберізька сільська територіальна громада		
Код бюджету	0950400000		
Область	Івано-Франківська	Фактична наповнюваність класів	11,03
Тип	Сільська ТГ	Розрахункова наповнюваність класів	12,0

Для цілей розрахунку освітньої субвенції громада не вважається прифронтовою.

З цієї причини тимчасова РНК (ТРНК) на 2026 рік визначається як РНК з буфером.

Це означає, що фактична наповнюваність класів (ФНК) порівнюється із замороженою РНК 2025 бюджетного року (ЗРНК).

Якщо значення ЗРНК близьке до ФНК (різниця не більше 1), ТРНК дорівнює ЗРНК.

Якщо ФНК набагато менше ЗРНК, ТРНК стає ЗРНК-1 (нижній буфер), у протилежному випадку стає ЗРНК+1 (верхній буфер).

Таким чином, ТРНК завжди знаходиться поруч з ЗРНК, за винятком того, що ТРНК не може бути менше 10 або більше 27,5.

Для Білоберізької громади ЗРНК дорівнювала 13; ФНК після округлення до половини цілого дорівнює 11.

Допустимі значення ТРНК знаходяться в інтервалі (ЗРНК-1;ЗРНК+1) = (12;14).

Оскільки ФНК менше 12, ТРНК отримує значення нижнього буфера ЗРНК-1 = 12.

Підсумки розподілу субвенції на 2026 рік:

	К-ть учнів (факт)	К-ть класів (факт)	Сума (тис. грн)	На учня (грн)	На клас (грн)
Учні комунальних ЗЗСО,	1 081	98	70 997,7	65 678	724 466
з них у гірських населених пунктах	1 081		14 199,54		
у тому числі поділ класів на групи			810,3		
Українознавчий компонент					
Індивідуальні учні - екстернат	28		565,5	20 196	
Індивідуальні учні - сімейна форма	15		300,7	20 048	
Індивідуальні учні - ТОТ					
Учні спеціальних ЗЗСО (класів)					
з них у гірських населених пунктах					
у тому числі поділ класів на групи					
Учні НРЦ,					
з них у гірських населених пунктах					
Учні класів з вечірньою формою					
Вихованці пансіонів	50		1 875,9	37 519	
Вихованці спеціальних пансіонів					
Вихованці НРЦ					
Асистенти в інклюзивних класах		22	7 532,1		342 370
Учні ЗПО					
Білоберізька ТГ	1 124	98	81 272,0		

Освітня субвенція, розрахована на весь бюджетний 2026 рік (не є остаточною, оскільки заплановано перерахунок її обсягів на вересень-грудень 2026 року), тис. грн:	81 272,0
Освітня субвенція, виділена на 8 місяців бюджетного 2026 року (68,6%), тис. грн:	55 752,6

Детальний розрахунок обсягу освітньої субвенції для Білоберізької сільської територіальної громади

Коефіцієнти, що застосовуються для даної АТО:

Розрахункова наповнюваність класів	12,0
Коефіцієнт Кіпп для денних ЗЗСО	0,530
Розподіл на одного учня для педагогічних працівників, які не проводять уроки (денні ЗЗСО), грн	7 700
Коефіцієнт Кіпп для вечірніх шкіл	0,530
Розподіл на одного учня, для педагогічних працівників, які не проводять уроки (вечірні школи), грн	7 700
Коефіцієнт поділу класів на групи при вивченні окремих предметів для учнів групи I	1,017
Коефіцієнт поділу класів на групи при вивченні окремих предметів для учнів групи II	1,047
Коефіцієнт скорочення	1,00

Коефіцієнти, що застосовуються для всіх АТО:

Норматив бюджетної забезпеченості (грн)	14 527,5
Річна заробітна плата вчителів з нарахуваннями (тис. грн)	312,7
Річна заробітна плата асистентів вчителів з нарахуваннями (тис. грн)	273,9
Річна заробітна плата керівників ІРЦ з нарахуваннями (тис. грн)	401,4
Річна заробітна плата педпрацівників ІРЦ з нарахуваннями (тис. грн)	349,6
Розрахункова наповнюваність спеціальних класів (також приватних НРЦ)	9,0
Розрахункова наповнюваність класів НРЦ	6,0

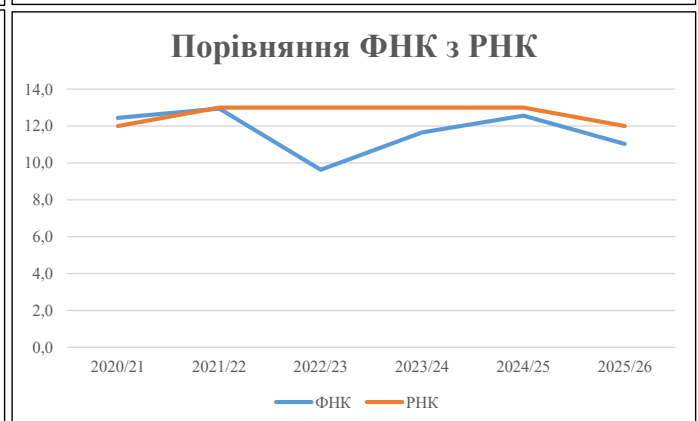
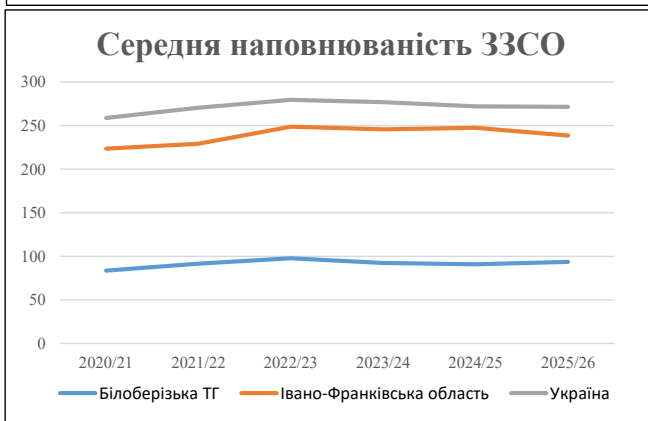
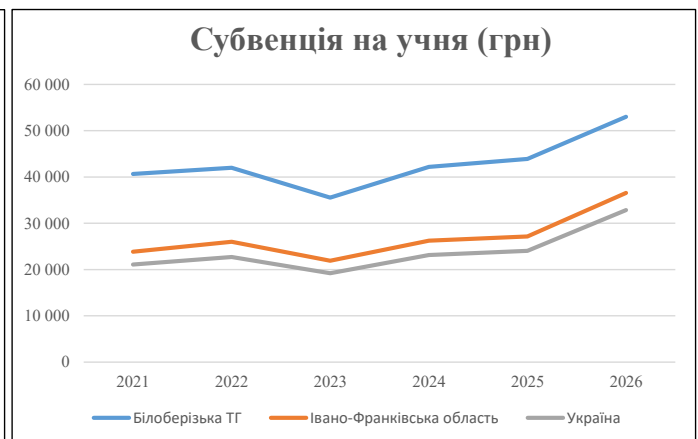
Рівень освіти	Учні	З них учні гірських шкіл			Класи	Розрахункова наповнюваність класу (групи)		Кількість годин навчального плану	Кількість годин у тиждень	Кількість необхідних ставок	Зарплати вчителів, тис. грн	Розподіл на одного учня, для пед. працівників, які не проводять уроки, грн	Зарплата пед. персоналу, що не проводить уроки, тис. грн	Зарплата пед. гірську місцевість, без поділу на групи, тис. грн	Коефіцієнт поділу класів на групи	Кількість ставок вчителів для поділу класів на групи	Зарплати персоналу, що проводить уроки у групах при події класів, тис. грн	Зарплата пед. персоналу разом (без надбавки за гірську місцевість), тис. грн	Відсоток учнів гірських шкіл	Надбавка для гірської місцевості	Зарплата всього пед. персоналу разом, тис. грн
		гр. 1	гр. 2	гр. 3		гр. 4	гр. 5														
Як розраховано	Факт	Факт	Факт	Постанова	гр. 1 / гр. 4	Постанова	гр. 5 * гр. 6	гр. 7 / 18	гр. 8 * 14527,51	Постанова	гр. 1 * гр. 10 / 1000	гр. 9 + гр. 11	Постанова	гр. 8 * гр. 13	гр. 14 * 14527,51	гр. 12 + гр. 15	гр. 2 / гр. 1	0,25 * гр. 16 * гр. 17	гр. 16 + гр. 18		
Загальні ЗЗСО																					
Початкова (1-4)	364		46	12,0	31	23	713	39,6	12 385	7 700	2 803	15 187									
Базова (5-9)	565	1 081	43	12,0	48	32,7	1 570	87,2	27 264	7 700	4 350	31 614	0,017	2,59	810	56 798	100,0%	14 200			70 998
Старша (10-11)	152		9	12,0	13	35,5	462	25,6	8 016	7 700	1 170	9 187									
Українознавчий компонент																					
Початкова (1-4)	0		0	12,0	0	6	0	0,0	0	7 700	0	0									
Базова (5-9)	0	0	0	12,0	0	8	0	0,0	0	7 700	0	0	0,017	0,00	0	0					0
Старша (10-11)	0		0	12,0	0	14	0	0,0	0	7 700	0	0									
Індивідуальна освіта																					
Екстернат (1-4)	10								131												
Екстернат (5-9)	15	28							275									452	100,0%	113	565
Екстернат (10-12)	3								47												
Сімейна форма (1-4)	3								39												
Сімейна форма (5-9)	5	15							92									241	100,0%	60	301
Сімейна форма (10-12)	7								110												
TOT (1-4)	0								0												
TOT (5-9)	0	0							0									0			0
TOT (10-12)	0								0												
Спеціальна освіта																					
Початкова (1-4)	0		0	9	0	36															
Базова (5-9)	0	0	0	9	0	36							0,047	0,00	0	0					0
Старша (10-11)	0		0	9	0	36															
Навчально-реабілітаційні центри																					
Початкова (1-4)	0		0	6	0	36				7 700											
Базова (5-9)	0	0	0	6	0	36				7 700			0,047	0,00	0	0					0
Старша (10-11)	0		0	6	0	36				7 700											
Учні, які проживають в пансіонах (кількість ставок = кількість груп * 2)																					
Загальні пансіони	50	50		20	3			6,0	1 876				1 876					1 876	100,0%	469	1 876
Спеціальні пансіони	0	0		9	0																0
НРЦ	0	0		6	0																0
Інклюзивні класи (кількість ставок = кількість класів * 1; обсяг субвенції = кількість ставок * 273,9), в колонках А і Б - кількість всіх і гірських інклюзивних класів після агрегації, у колонці Н - відсоток гірських інклюзивних класів																					
Інклюзія	22	22		22				22,0	6 026				6 026					100,00%	1 506		7 532
Вечірня освіта																					
Вечірні школи	0	0	0	16		23															0
Заклади професійної освіти																					
ЗПО	0	0	0	26																	0
Разом	1 124	1 124	98		92		2 744	180,5	56 259		8 323	63 890							16 348		81 272,0

Історичні дані щодо учнів комунальних ЗЗСО Білоберізької сільської територіальної громади

Фактичні значення за навчальні роки	2020/21	2021/22	2022/23	2023/24	2024/25	2025/26
Кількість учнів ЗЗСО	1 170	1 191	1 173	1 200	1 181	1 124
ФНК	12,4	12,9	9,6	11,7	12,6	11,0
РНК	12,0	13,0	13,0	13,0	13,0	12,0
Кількість ЗЗСО	14	13	12	13	13	12
Середня наповнюваність ЗЗСО	84	92	98	92	91	94

Дані за бюджетні роки	2021	2022	2023	2024	2025	2026
Обсяг субвенції (тис. грн)	47 559,0	50 012,0	41 697,8	50 641,4	51 829,9	59 580,7
Субвенція на учня (грн)	40 649	41 992	35 548	42 201	43 886	53 008

Зміна за роками	2021/22	2022/23	2023/24	2024/25	2025/26
Учні (%)	1,8%	-1,5%	2,3%	-1,6%	-4,8%
Субвенція (%)	5,2%	-16,6%	21,4%	2,3%	15,0%
Субвенція на учня (%)	3,3%	-15,3%	18,7%	4,0%	20,8%
ФНК	0,50	-3,32	2,02	0,91	-1,53

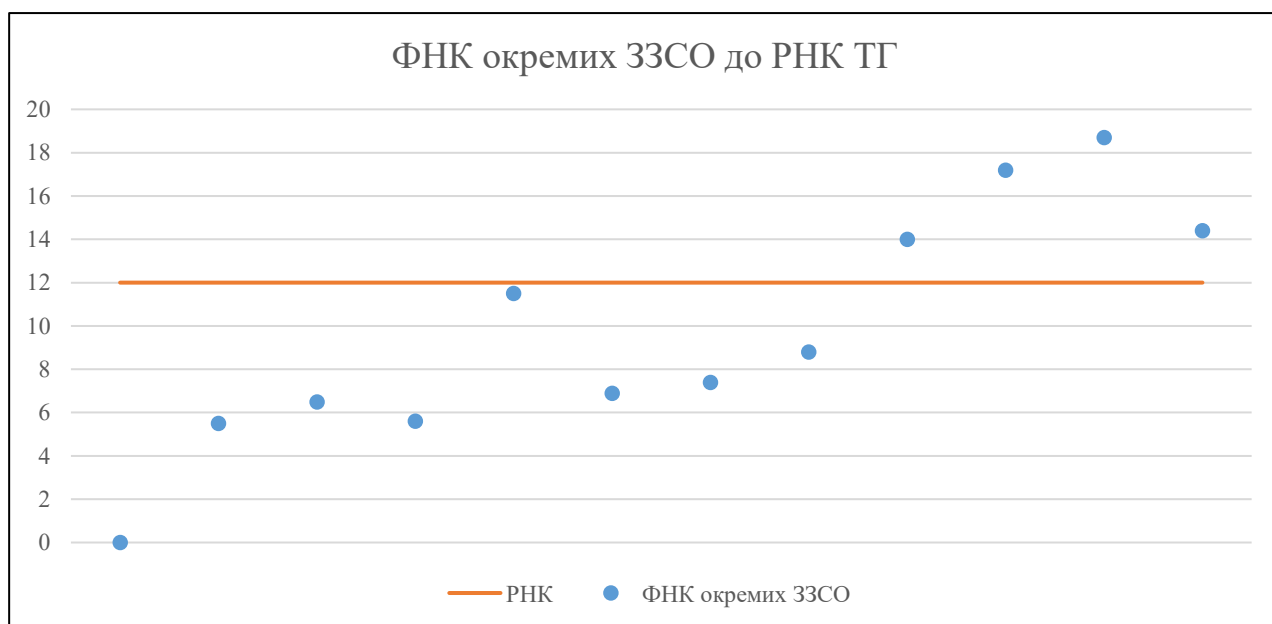


Мережа ЗЗСО Білоберізької сільської територіальної громади

	ЗЗСО		Учні		ФНК
Звичайний ЗЗСО	7	58,3%	963	85,7%	13,8
Опорний ЗЗСО					
Філія ЗЗСО	5	41,7%	161	14,3%	5,8
Загалом	12	100,0%	1 124	100,0%	11,0

	ЗЗСО		Учні		ФНК
ЗЗСО крім спеціальних та НРЦ					
ЗЗСО з ФНК більш ніж 13 (РНК + 1)	4	36,4%	779	69,3%	15,9
ЗЗСО з ФНК від 11 до 13	1	9,1%	46	4,1%	11,5
ЗЗСО з ФНК менш ніж 11 (РНК - 1)	6	54,5%	286	25,4%	7,0
ЗЗСО без класів			13	1,2%	
Загалом (крім спеціальних та НРЦ)	11	100,0%	1 124	100,0%	11,0

	ЗЗСО		Учні		ФНК
Менше 20 учнів	1	8,3%	13	1,2%	3,3
Від 20 до 50 учнів	4	33,3%	139	12,4%	7,0
Від 50 до 100 учнів	3	25,0%	193	17,2%	7,7
Від 100 до 200 учнів	2	16,7%	343	30,5%	15,6
Від 200 до 300 учнів	2	16,7%	436	38,8%	16,1
Від 300 до 400 учнів					
Від 400 до 600 учнів					
Від 600 до 800 учнів					
Від 800 до 1000 учнів					
Від 1000 до 1500 учнів					
Більше 1500 учнів					
Загалом	12	100,0%	1 124	100,0%	11,0



На графіку ЗЗСО упорядковані за збільшенням наповнюваності

**Перелік закладів загальної середньої освіти Білоберізької сільської територіальної громади
РНК = 12, ФНК = 11,03**

↑	ЗЗСО з ФНК більш ніж 13 (РНК + 1)
↔	ЗЗСО з ФНК від 11 до 13
↓	ЗЗСО з ФНК менш ніж 11 (РНК - 1)
—	ЗЗСО без класів

№ з/п	ID в АІКОМ	Назва ЗЗСО	Факт. ступ.	Статус	ID в АІКОМ опорного ЗЗСО	Кіл-ть учнів	з них за індивід. формою	Кіл-ть класів	ФНК		Включено до розрахунку субвенції
1	10629	Білоберізький ліцей	I-III	Опорна		206	5	11	18,7	↑	Так
2	10630	Гринявський ліцей	I-III	Опорна		189	3	11	17,2	↑	Так
3	10638	Черемошнянський ліцей	I-III			230	12	16	14,4	↑	Так
4	10631	Довгопільський ліцей	I-III			154	15	11	14	↑	Так
5	10658	Яблуницька початкова школа	I			46		4	11,5	↔	Так
6	10648	Устерківська гімназія	I-II			79	2	9	8,8	↓	Так
7	10647	Стебнівська гімназія	I-II			59		8	7,4	↓	Так
8	10646	Філія Пробійнівська гімназія	I-II	Філія	10630	55	4	8	6,9	↓	Так
9	10653	Голошинська початкова школа	I	Філія	10630	26	1	4	6,5	↓	Так
10	10643	філія Грамівнянська гімназія	I-II	Філія	10630	45		8	5,6	↓	Так
11	10649	Філія Барвінківська початкова школа	I	Філія	10629	22	5	4	5,5	↓	Так
441	10655	Філія Хороцівська початкова школа з дошкільним відділ	I	Філія	10629	13	13			—	Так