



ІНФОРМАЦІЙНА ДОВІДКА ЩОДО РОЗРАХУНКУ ОБСЯГУ ОСВІТНЬОЇ СУБВЕНЦІЇ НА 2026 РІК

ЗВАНІВСЬКА ТГ

Базова інформація про засновника:

Засновник	Званівська сільська територіальна громада		
Код бюджету	0550800000		
Область	Донецька	Фактична наповнюваність класів	12,80
Тип	Сільська ТГ	Розрахункова наповнюваність класів	13,0

Для цілей розрахунку освітньої субвенції громада вважається прифронтовою.

З цієї причини тимчасова РНК (ТРНК) на 2026 рік визначається як ФНК з буфером.

Це означає, що фактична наповнюваність класів (ФНК) порівнюється із замороженою РНК 2025 бюджетного року (ЗРНК).

Якщо значення ФНК близьке до ЗРНК (різниця не більше 1), ТРНК дорівнює ФНК.

Якщо ЗРНК набагато менше ФНК, ТРНК стає ФНК-1 (нижній буфер), у протилежному випадку стає ФНК+1 (верхній буфер).

Таким чином, ТРНК завжди знаходиться поруч з ФНК, за винятком того, що ТРНК не може бути менше 10 або більше 27,5.

Для Званівської громади ЗРНК дорівнювала 12,5; ФНК після округлення до половини цілого дорівнює 13.

Допустимі значення ТРНК знаходяться в інтервалі (ФНК-1;ФНК+1) = (12;14).

Оскільки ЗРНК в межах допустимого інтервалу, ТРНК отримує значення ФНК = 13.

Підсумки розподілу субвенції на 2026 рік:

	К-ть учнів (факт)	К-ть класів (факт)	Сума (тис. грн)	На учня (грн)	На клас (грн)
Учні комунальних ЗЗСО,	256	20	13 271,5	51 842	663 574
з них у гірських населених пунктах					
у тому числі поділ класів на групи			188,9		
Українознавчий компонент					
Індивідуальні учні - екстернат					
Індивідуальні учні - сімейна форма					
Індивідуальні учні - ТОТ					
Учні спеціальних ЗЗСО (класів)					
з них у гірських населених пунктах					
у тому числі поділ класів на групи					
Учні НРЦ,					
з них у гірських населених пунктах					
Учні класів з вечірньою формою					
Вихованці пансіонів					
Вихованці спеціальних пансіонів					
Вихованці НРЦ					
Асистенти в інклюзивних класах		4	1 095,6		273 896
Учні ЗПО					
Званівська ТГ	256	20	14 367,1		

Освітня субвенція, розрахована на весь бюджетний 2026 рік (не є остаточною, оскільки заплановано перерахунок її обсягів на вересень-грудень 2026 року), тис. грн:	14 367,1
Освітня субвенція, виділена на 8 місяців бюджетного 2026 року (68,6%), тис. грн:	9 855,8

Детальний розрахунок обсягу освітньої субвенції для Званівської сільської територіальної громади

Коефіцієнти, що застосовуються для даної АТО:

Розрахункова наповнюваність класів	13,0
Коефіцієнт Кіпп для денних ЗЗСО	0,530
Розподіл на одного учня для педагогічних працівників, які не проводять уроки (денні ЗЗСО), грн	7 700
Коефіцієнт Кіпп для вечірніх шкіл	0,530
Розподіл на одного учня, для педагогічних працівників, які не проводять уроки (вечірні школи), грн	7 700
Коефіцієнт поділу класів на групи при вивченні окремих предметів для учнів групи I	1,017
Коефіцієнт поділу класів на групи при вивченні окремих предметів для учнів групи II	1,047
Коефіцієнт скорочення	1,00

Коефіцієнти, що застосовуються для всіх АТО:

Норматив бюджетної забезпеченості (грн)	14 527,5
Річна заробітна плата вчителів з нарахуваннями (тис. грн)	312,7
Річна заробітна плата асистентів вчителів з нарахуваннями (тис. грн)	273,9
Річна заробітна плата керівників ІРЦ з нарахуваннями (тис. грн)	401,4
Річна заробітна плата педпрацівників ІРЦ з нарахуваннями (тис. грн)	349,6
Розрахункова наповнюваність спеціальних класів (також приватних НРЦ)	9,0
Розрахункова наповнюваність класів НРЦ	6,0

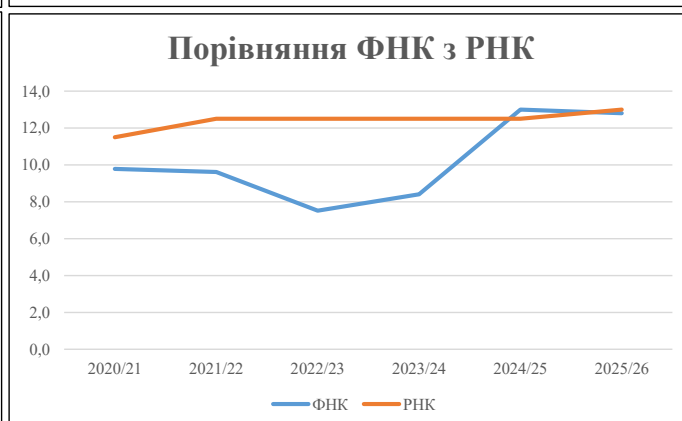
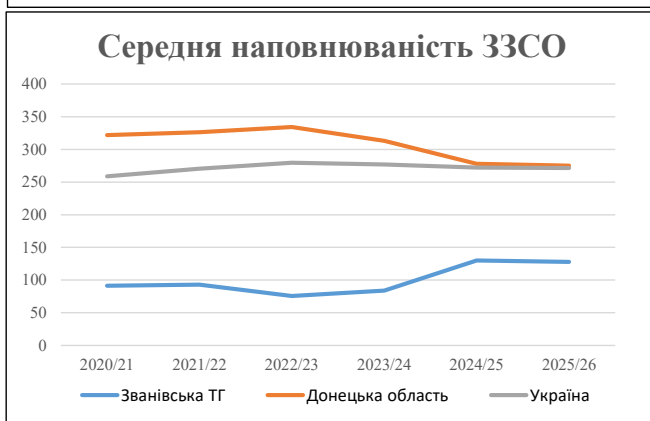
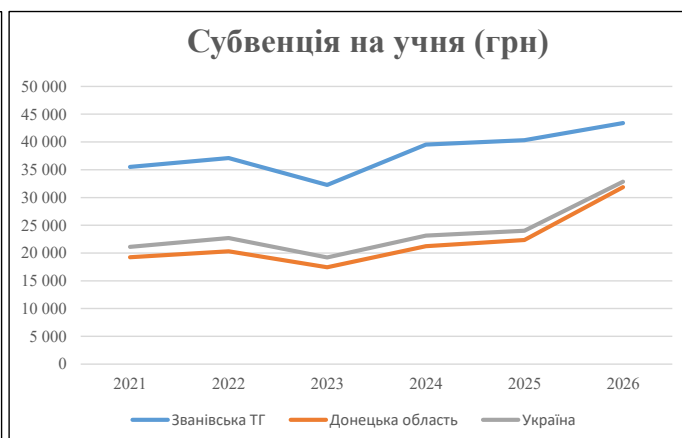
Рівень освіти	Учні	З них учні гірських шкіл			Класи	Розрахункова наповнюваність класу (групи)	Розрахункова кількість класів (групи)	Кількість годин навчального плану	Кількість годин у тиждень	Кількість необхідних ставок	Зарплати вчителів, тис. грн	Розподіл на одного учня, для пед. працівників, які не проводять уроки, грн	Зарплата пед. персоналу, що не проводить уроки, тис. грн	Зарплата пед. гірську місцевість, без поділу на групи, тис. грн	Коефіцієнт поділу класів на групи	Кількість ставок вчителів для поділу класів на групи	Зарплати персоналу, що проводить уроки у групах при події класів, тис. грн	Зарплата пед. персоналу разом (без надбавки за гірську місцевість), тис. грн	Відсоток учнів гірських шкіл	Надбавка для гірської місцевості	Зарплата всього пед. персоналу разом, тис. грн	
		гр. 1	гр. 2	гр. 3																		гр. 4
Як розраховано	Факт	Факт	Факт	Постанова	гр. 1 / гр. 4	Постанова	гр. 5 * гр. 6	гр. 7 / 18	гр. 8 * 14527,51	Постанова	гр. 1 * гр. 10 / 1000	гр. 9 + гр. 11	Постанова	гр. 8 * гр. 13	гр. 14 * 14527,51	гр. 12 + гр. 15	гр. 2 / гр. 1	0,25 * гр. 16 * гр. 17	гр. 16 + гр. 18			
Загальні ЗЗСО																						
Початкова (1-4)	70		8	13,0	6	23	138	7,7	2 397	7 700	539	2 936		0,017	0,60	189	13 271				13 271	
Базова (5-9)	140	0	10	13,0	11	32,7	360	20,0	6 248	7 700	1 078	7 326										
Старша (10-11)	46		2	13,0	4	35,5	142	7,9	2 467	7 700	354	2 821										
Українознавчий компонент																						
Початкова (1-4)	0		0	13,0	0	6	0	0,0	0	7 700	0	0									0	
Базова (5-9)	0	0	0	13,0	0	8	0	0,0	0	7 700	0	0		0,017	0,00	0	0				0	
Старша (10-11)	0		0	13,0	0	14	0	0,0	0	7 700	0	0										
Індивідуальна освіта																						
Екстернат (1-4)	0								0												0	
Екстернат (5-9)	0	0							0												0	
Екстернат (10-12)	0								0												0	
Сімейна форма (1-4)	0								0												0	
Сімейна форма (5-9)	0	0							0												0	
Сімейна форма (10-12)	0								0												0	
TOT (1-4)	0								0												0	
TOT (5-9)	0	0							0												0	
TOT (10-12)	0								0												0	
Спеціальна освіта																						
Початкова (1-4)	0		0	9	0	36															0	
Базова (5-9)	0	0	0	9	0	36								0,047	0,00	0	0				0	
Старша (10-11)	0		0	9	0	36															0	
Навчально-реабілітаційні центри																						
Початкова (1-4)	0		0	6	0	36				7 700											0	
Базова (5-9)	0	0	0	6	0	36				7 700				0,047	0,00	0	0				0	
Старша (10-11)	0		0	6	0	36				7 700											0	
Учні, які проживають в пансіонах (кількість ставок = кількість груп * 2)																						
Загальні пансіони	0	0		20	0																0	
Спеціальні пансіони	0	0		9	0																0	
НРЦ	0	0		6	0																0	
Інклюзивні класи (кількість ставок = кількість класів * 1; обсяг субвенції = кількість ставок * 273,9), в колонках А і Б - кількість всіх і гірських інклюзивних класів після агрегації, у колонці Н - відсоток гірських інклюзивних класів																						
Інклюзія	4	0		4				4,0	1 096				1 096								1 096	
Вечірня освіта																						
Вечірні школи	0	0	0	16		23															0	
Заклади професійної освіти																						
ЗПО	0	0	0	26																	0	
Разом	256		20		21		640	39,5	12 207		1 971	14 178									14 367,1	

Історичні дані щодо учнів комунальних ЗЗСО Званівської сільської територіальної громади

Фактичні значення за навчальні роки	2020/21	2021/22	2022/23	2023/24	2024/25	2025/26
Кількість учнів ЗЗСО	274	279	227	168	260	256
ФНК	9,8	9,6	7,5	8,4	13,0	12,8
РНК	11,5	12,5	12,5	12,5	12,5	13,0
Кількість ЗЗСО	3	3	3	2	2	2
Середня наповнюваність ЗЗСО	91	93	76	84	130	128

Дані за бюджетні роки	2021	2022	2023	2024	2025	2026
Обсяг субвенції (тис. грн)	9 729,6	10 356,5	7 323,3	6 643,5	10 482,7	11 111,5
Субвенція на учня (грн)	35 509	37 120	32 261	39 545	40 318	43 404

Зміна за роками	2021/22	2022/23	2023/24	2024/25	2025/26
Учні (%)	1,8%	-18,6%	-26,0%	54,8%	-1,5%
Субвенція (%)	6,4%	-29,3%	-9,3%	57,8%	6,0%
Субвенція на учня (%)	4,5%	-13,1%	22,6%	2,0%	7,7%
ФНК	-0,17	-2,10	0,88	4,60	-0,20

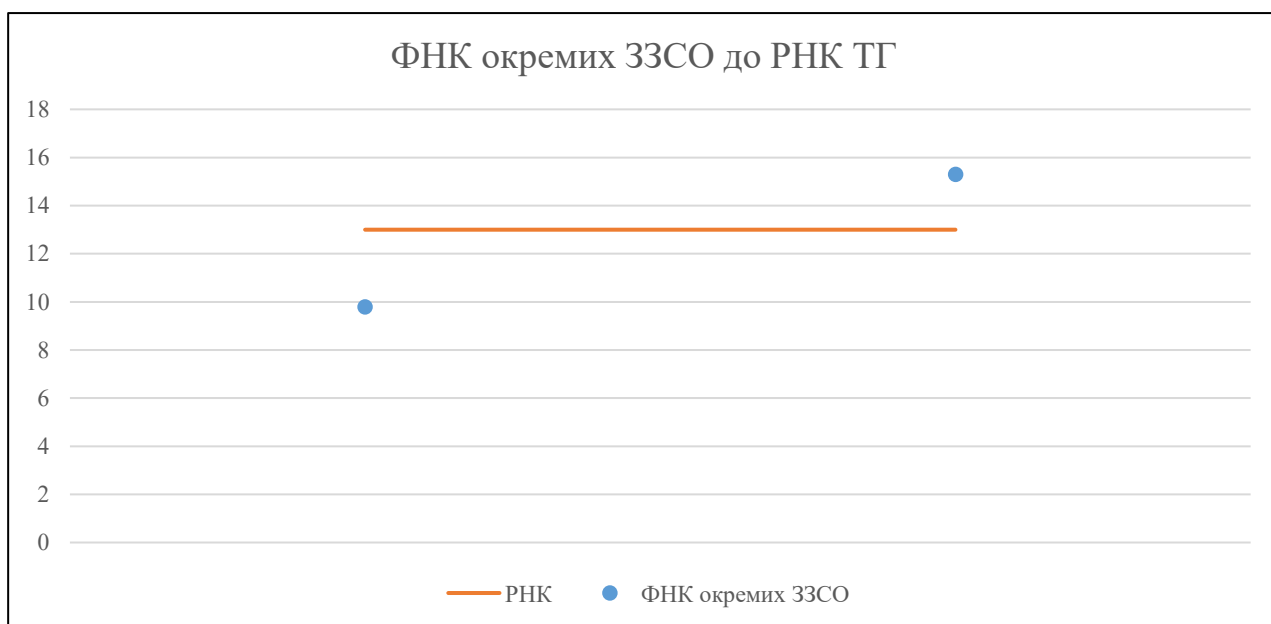


Мережа ЗЗСО Званівської сільської територіальної громади

	ЗЗСО		Учні		ФНК
	кількість	відсоток	кількість	відсоток	кількість
Звичайний ЗЗСО	2	100,0%	256	100,0%	12,8
Опорний ЗЗСО					
Філія ЗЗСО					
Загалом	2	100,0%	256	100,0%	12,8

	ЗЗСО		Учні		ФНК
	кількість	відсоток	кількість	відсоток	кількість
ЗЗСО крім спеціальних та НРЦ					
ЗЗСО з ФНК більш ніж 14 (РНК + 1)	1	50,0%	168	65,6%	15,3
ЗЗСО з ФНК від 12 до 14					
ЗЗСО з ФНК менш ніж 12 (РНК - 1)	1	50,0%	88	34,4%	9,8
ЗЗСО без класів					
Загалом (крім спеціальних та НРЦ)	2	100,0%	256	100,0%	12,8

	ЗЗСО		Учні		ФНК
	кількість	відсоток	кількість	відсоток	кількість
Менше 20 учнів					
Від 20 до 50 учнів					
Від 50 до 100 учнів	1	50,0%	88	34,4%	9,8
Від 100 до 200 учнів	1	50,0%	168	65,6%	15,3
Від 200 до 300 учнів					
Від 300 до 400 учнів					
Від 400 до 600 учнів					
Від 600 до 800 учнів					
Від 800 до 1000 учнів					
Від 1000 до 1500 учнів					
Більше 1500 учнів					
Загалом	2	100,0%	256	100,0%	12,8



На графіку ЗЗСО упорядковані за збільшенням наповнюваності

**Перелік закладів загальної середньої освіти Званівської сільської територіальної громади
РНК = 13, ФНК = 12,8**

↑	ЗЗСО з ФНК більш ніж 14 (РНК + 1)
↔	ЗЗСО з ФНК від 12 до 14
↓	ЗЗСО з ФНК менш ніж 12 (РНК - 1)
—	ЗЗСО без класів

№ з/п	ID в АІКОМ	Назва ЗЗСО	Факт. ступ.	Статус	ID в АІКОМ опорного ЗЗСО	Кіл-ть учнів	з них за індивід. формою	Кіл-ть класів	ФНК		Включено до розрахунку субвенції
1	8064	Званівська ЗОШ І-ІІІ ст.	І-ІІІ			168		11	15,3	↑	Так
2	8061	КЗ "Верхньокам'янська ЗОШ І-ІІ ступенів"	І-ІІ			88		9	9,8	↓	Так