



ІНФОРМАЦІЙНА ДОВІДКА ЩОДО РОЗРАХУНКУ ОБСЯГУ ОСВІТНЬОЇ СУБВЕНЦІЇ НА 2026 РІК

ВУГЛЕДАРСЬКА ТГ

Базова інформація про засновника:

Засновник	Вугледарська міська територіальна громада		
Код бюджету	0551200000		
Область	Донецька	Фактична наповнюваність класів	18,73
Тип	Міська ТГ	Розрахункова наповнюваність класів	18,5

Для цілей розрахунку освітньої субвенції громада вважається прифронтовою.

З цієї причини тимчасова РНК (ТРНК) на 2026 рік визначається як ФНК з буфером.

Це означає, що фактична наповнюваність класів (ФНК) порівнюється із замороженою РНК 2025 бюджетного року (ЗРНК).

Якщо значення ФНК близьке до ЗРНК (різниця не більше 1), ТРНК дорівнює ФНК.

Якщо ЗРНК набагато менше ФНК, ТРНК стає ФНК-1 (нижній буфер), у протилежному випадку стає ФНК+1 (верхній буфер).

Таким чином, ТРНК завжди знаходиться поруч з ФНК, за винятком того, що ТРНК не може бути менше 10 або більше 27,5.

Для Вугледарської громади ЗРНК дорівнювала 18; ФНК після округлення до половини цілого дорівнює 18,5.

Допустимі значення ТРНК знаходяться в інтервалі (ФНК-1;ФНК+1) = (17,5;19,5).

Оскільки ЗРНК в межах допустимого інтервалу, ТРНК отримує значення ФНК = 18,5.

Підсумки розподілу субвенції на 2026 рік:

	К-ть учнів (факт)	К-ть класів (факт)	Сума (тис. грн)	На учня (грн)	На клас (грн)
Учні комунальних ЗЗСО, з них у гірських населених пунктах	824	44	30 549,9	37 075	694 315
у тому числі поділ класів на групи			424,6		
Українознавчий компонент					
Індивідуальні учні - екстернат	7		109,8	15 690	
Індивідуальні учні - сімейна форма					
Індивідуальні учні - ТОТ	1		86,7	86 729	
Учні спеціальних ЗЗСО (класів) з них у гірських населених пунктах					
у тому числі поділ класів на групи					
Учні НРЦ, з них у гірських населених пунктах					
Учні класів з вечірньою формою	16	2	399,5	24 969	199 753
Вихованці пансіонів					
Вихованці спеціальних пансіонів					
Вихованці НРЦ					
Асистенти в інклюзивних класах		9	2 465,1		273 896
Учні ЗПО					
Вугледарська ТГ	848	46	33 611,0		

Освітня субвенція, розрахована на весь бюджетний 2026 рік (не є остаточною, оскільки заплановано перерахунок її обсягів на вересень-грудень 2026 року), тис. грн:	33 611,0
Освітня субвенція, виділена на 8 місяців бюджетного 2026 року (68,6%), тис. грн:	23 057,1

Детальний розрахунок обсягу освітньої субвенції для Вугледарської міської територіальної громади

Коефіцієнти, що застосовуються для даної АТО:

Розрахункова наповнюваність класів	18,5
Коефіцієнт Кіпп для денних ЗЗСО	0,430
Розподіл на одного учня для педагогічних працівників, які не проводять уроки (денні ЗЗСО), грн	6 247
Коефіцієнт Кіпп для вечірніх шкіл	0,430
Розподіл на одного учня, для педагогічних працівників, які не проводять уроки (вечірні школи), грн	6 247
Коефіцієнт поділу класів на групи при вивченні окремих предметів для учнів групи I	1,017
Коефіцієнт поділу класів на групи при вивченні окремих предметів для учнів групи II	1,047
Коефіцієнт скорочення	1,00

Коефіцієнти, що застосовуються для всіх АТО:

Норматив бюджетної забезпеченості (грн)	14 527,5
Річна заробітна плата вчителів з нарахуваннями (тис. грн)	312,7
Річна заробітна плата асистентів вчителів з нарахуваннями (тис. грн)	273,9
Річна заробітна плата керівників ІРЦ з нарахуваннями (тис. грн)	401,4
Річна заробітна плата педпрацівників ІРЦ з нарахуваннями (тис. грн)	349,6
Розрахункова наповнюваність спеціальних класів (також приватних НРЦ)	9,0
Розрахункова наповнюваність класів НРЦ	6,0

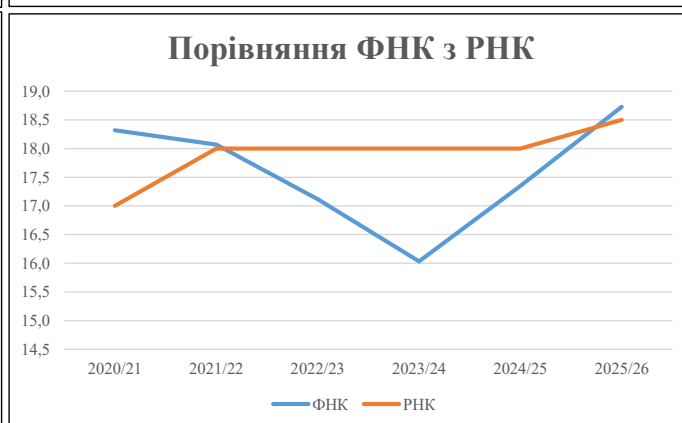
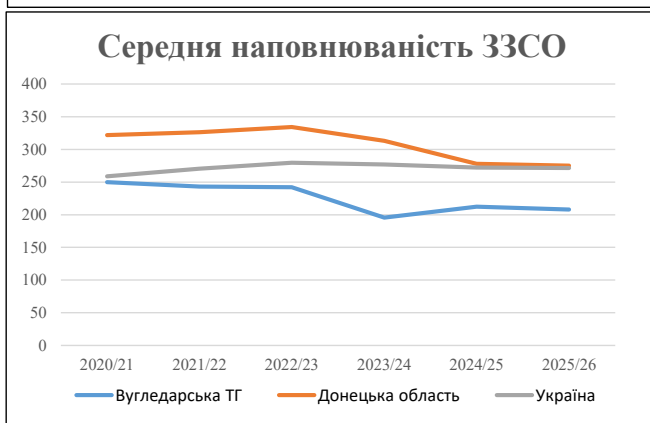
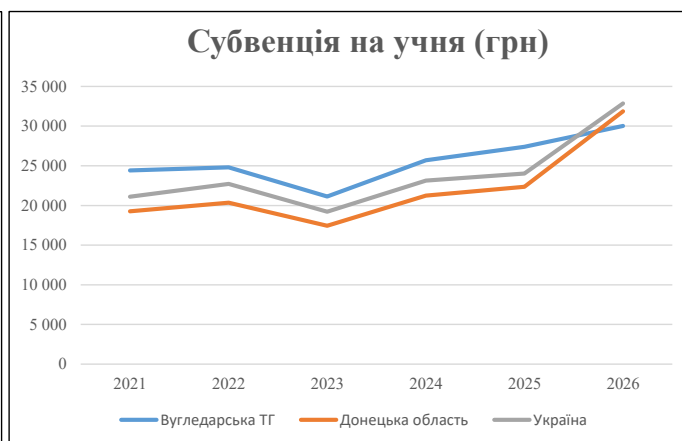
Рівень освіти	Учні	З них учні гірських шкіл			Класи	Розрахункова наповнюваність класу (групи)	Розрахункова кількість класів (групи)	Кількість годин навчального плану	Кількість необхідних годин у тиждень	Кількість ставок	Зарплати вчителів, тис. грн	Розподіл на одного учня, для пед. працівників, які не проводять уроки, грн	Зарплата пед. персоналу, що не проводять уроки, тис. грн	Зарплата пед. гірську місцевість, без поділу на групи, тис. грн	Коефіцієнт поділу класів на групи	Кількість ставок вчителів для поділу класів на групи	Зарплати персоналу, що проводить уроки у групах при поділі класів, тис. грн	Зарплата пед. персоналу разом (без надбавки за гірську місцевість), тис. грн	Відсоток учнів гірських шкіл	Надбавка для гірської місцевості	Зарплата всього пед. персоналу разом, тис. грн
		гр. 1	гр. 2	гр. 3																	
Як розраховано	Факт	Факт	Факт	Постанова	гр. 1 / гр. 4	Постанова	гр. 5 * гр. 6	гр. 7 / 18	гр. 8 * 14527,51	Постанова	гр. 1 * гр. 10 / 1000	гр. 9 + гр. 11	Постанова	гр. 8 * гр. 13	гр. 14 * 14527,51	гр. 12 + гр. 15	гр. 2 / гр. 1	0,25 * гр. 16 * гр. 17	гр. 16 + гр. 18		
Загальні ЗЗСО																					
Початкова (1-4)	177		13	18,5	10	23	230	12,8	3 995	6 247	1 106	5 101		0,017	1,36	425	30 550				30 550
Базова (5-9)	457	0	21	18,5	25	32,7	818	45,4	14 200	6 247	2 855	17 055									
Старша (10-11)	190		10	18,5	11	35,5	391	21,7	6 783	6 247	1 187	7 970									
Українознавчий компонент																					
Початкова (1-4)	0		0	18,5	0	6	0	0,0	0	6 247	0	0									0
Базова (5-9)	0	0	0	18,5	0	8	0	0,0	0	6 247	0	0		0,017	0,00	0	0				0
Старша (10-11)	0		0	18,5	0	14	0	0,0	0	6 247	0	0									
Індивідуальна освіта																					
Екстернат (1-4)	0								0												110
Екстернат (5-9)	0	0							0												
Екстернат (10-12)	7								110												
Сімейна форма (1-4)	0								0												0
Сімейна форма (5-9)	0	0							0												
Сімейна форма (10-12)	0								0												
TOT (1-4)	1								87												
TOT (5-9)	0	0							0												87
TOT (10-12)	0								0												
Спеціальна освіта																					
Початкова (1-4)	0		0	9	0	36															0
Базова (5-9)	0	0	0	9	0	36								0,047	0,00	0	0				0
Старша (10-11)	0		0	9	0	36															
Навчально-реабілітаційні центри																					
Початкова (1-4)	0		0	6	0	36				6 247											0
Базова (5-9)	0	0	0	6	0	36				6 247				0,047	0,00	0	0				0
Старша (10-11)	0		0	6	0	36				6 247											
Учні, які проживають в пансіонах (кількість ставок = кількість груп * 2)																					
Загальні пансіони	0	0		20	0																0
Спеціальні пансіони	0	0		9	0																0
НРЦ	0	0		6	0																0
Інклюзивні класи (кількість ставок = кількість класів * 1; обсяг субвенції = кількість ставок * 273,9), в колонках А і Б - кількість всіх і гірських інклюзивних класів після агрегації, у колонці Н - відсоток гірських інклюзивних класів																					
Інклюзія	9	0		9				9,0	2 465			2 465									2 465
Вечірня освіта																					
Вечірні школи	16	0	2	16	1	23	23	1,3	400			400									400
Заклади професійної освіти																					
ЗПО	0	0	0	26																	0
Разом	848		46		47		1 461	90,2	28 039		5 147	32 990									33 611,0

Історичні дані щодо учнів комунальних ЗЗСО Вугледарської міської територіальної громади

Фактичні значення за навчальні роки	2020/21	2021/22	2022/23	2023/24	2024/25	2025/26
Кількість учнів ЗЗСО	2 748	2 674	1 211	978	850	832
ФНК	18,3	18,1	17,1	16,0	17,3	18,7
РНК	17,0	18,0	18,0	18,0	18,0	18,5
Кількість ЗЗСО	11	11	5	5	4	4
Середня наповнюваність ЗЗСО	250	243	242	196	213	208

Дані за бюджетні роки	2021	2022	2023	2024	2025	2026
Обсяг субвенції (тис. грн)	67 107,7	66 356,9	25 587,2	25 127,2	23 276,5	24 977,8
Субвенція на учня (грн)	24 421	24 816	21 129	25 692	27 384	30 021

Зміна за роками		2021/22	2022/23	2023/24	2024/25	2025/26
Учні (%)		-2,7%	-54,7%	-19,2%	-13,1%	-2,1%
Субвенція (%)		-1,1%	-61,4%	-1,8%	-7,4%	7,3%
Субвенція на учня (%)		1,6%	-14,9%	21,6%	6,6%	9,6%
ФНК		-0,25	-0,95	-1,08	1,31	1,38

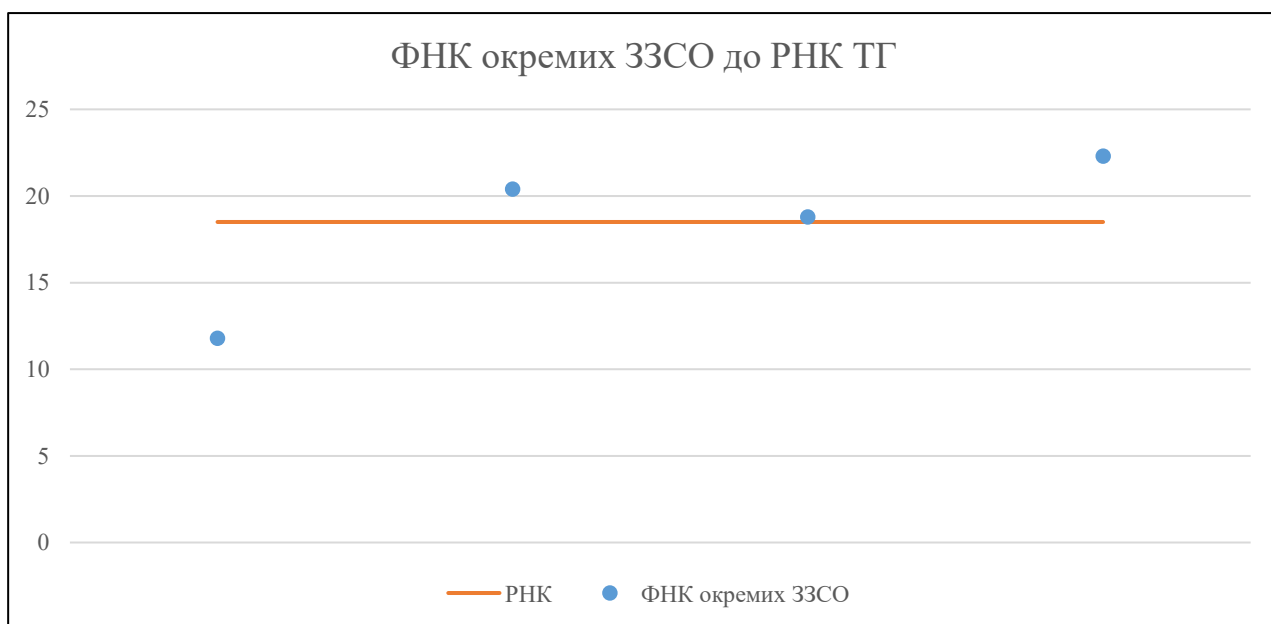


Мережа ЗЗСО Вугледарської міської територіальної громади

	ЗЗСО		Учні		ФНК
	кількість	відсоток	кількість	відсоток	кількість
Звичайний ЗЗСО	4	100,0%	848	100,0%	18,4
Опорний ЗЗСО					
Філія ЗЗСО					
Загалом	4	100,0%	848	100,0%	18,7

	ЗЗСО		Учні		ФНК
	кількість	відсоток	кількість	відсоток	кількість
ЗЗСО крім спеціальних та НРЦ					
ЗЗСО з ФНК більш ніж 19,5 (РНК + 1)	2	50,0%	474	55,9%	21,5
ЗЗСО з ФНК від 17,5 до 19,5	1	25,0%	244	28,8%	18,8
ЗЗСО з ФНК менш ніж 17,5 (РНК - 1)	1	25,0%	130	15,3%	11,8
ЗЗСО без класів					
Загалом (крім спеціальних та НРЦ)	4	100,0%	848	100,0%	18,7

	ЗЗСО		Учні		ФНК
	кількість	відсоток	кількість	відсоток	кількість
Менше 20 учнів					
Від 20 до 50 учнів					
Від 50 до 100 учнів					
Від 100 до 200 учнів	2	50,0%	314	37,0%	15,7
Від 200 до 300 учнів	2	50,0%	534	63,0%	20,5
Від 300 до 400 учнів					
Від 400 до 600 учнів					
Від 600 до 800 учнів					
Від 800 до 1000 учнів					
Від 1000 до 1500 учнів					
Більше 1500 учнів					
Загалом	4	100,0%	848	100,0%	18,7



На графіку ЗЗСО упорядковані за збільшенням наповнюваності

**Перелік закладів загальної середньої освіти Вугледарської міської територіальної громади
РНК = 18,5, ФНК = 18,73**

↑	ЗЗСО з ФНК більш ніж 19,5 (РНК + 1)
↔	ЗЗСО з ФНК від 17,5 до 19,5
↓	ЗЗСО з ФНК менш ніж 17,5 (РНК - 1)
—	ЗЗСО без класів

№ з/п	ID в АІКОМ	Назва ЗЗСО	Факт. ступ.	Статус	ID в АІКОМ опорного ЗЗСО	Кіл-ть учнів	з них за індивід. формою	Кіл-ть класів	ФНК		Включено до розрахунку субвенції
1	8745	Вугледарська ЗОШ І-ІІІ ст. №2	І-ІІІ			290	9	13	22,3	↑	Так
2	8746	Вугледарський НВК "Школа-ліцей"	І-ІІІ			184	1	9	20,4	↑	Так
3	8747	Вугледарський НВК "МРІЯ"	І-ІІІ	Опорна		244	2	13	18,8	↔	Так
4	8321	Новоукраїнський ЗЗСО	І-ІІІ			130	1	11	11,8	↓	Так