



ІНФОРМАЦІЙНА ДОВІДКА ЩОДО РОЗРАХУНКУ ОБСЯГУ ОСВІТНЬОЇ СУБВЕНЦІЇ НА 2026 РІК

ВОЛНОВАСЬКА ТГ

Базова інформація про засновника:

Засновник	Волноваська міська територіальна громада		
Код бюджету	0551700000		
Область	Донецька	Фактична наповнюваність класів	20,89
Тип	Міська ТГ	Розрахункова наповнюваність класів	20,0

Для цілей розрахунку освітньої субвенції громада вважається прифронтовою.

З цієї причини тимчасова РНК (ТРНК) на 2026 рік визначається як ФНК з буфером.

Це означає, що фактична наповнюваність класів (ФНК) порівнюється із замороженою РНК 2025 бюджетного року (ЗРНК).

Якщо значення ФНК близьке до ЗРНК (різниця не більше 1), ТРНК дорівнює ФНК.

Якщо ЗРНК набагато менше ФНК, ТРНК стає ФНК-1 (нижній буфер), у протилежному випадку стає ФНК+1 (верхній буфер).

Таким чином, ТРНК завжди знаходиться поруч з ФНК, за винятком того, що ТРНК не може бути менше 10 або більше 27,5.

Для Волноваської громади ЗРНК дорівнювала 18; ФНК після округлення до половини цілого дорівнює 21.

Допустимі значення ТРНК знаходяться в інтервалі (ФНК-1;ФНК+1) = (20;22).

Оскільки ЗРНК менше 20, ТРНК отримує значення нижнього буфера ФНК-1 = 20.

Підсумки розподілу субвенції на 2026 рік:

	К-ть учнів (факт)	К-ть класів (факт)	Сума (тис. грн)	На учня (грн)	На клас (грн)
Учні комунальних ЗЗСО,	794	38	27 266,7	34 341	717 546
з них у гірських населених пунктах					
у тому числі поділ класів на групи			1 636,8		
Українознавчий компонент					
Індивідуальні учні - екстернат					
Індивідуальні учні - сімейна форма					
Індивідуальні учні - ТОТ					
Учні спеціальних ЗЗСО (класів)					
з них у гірських населених пунктах					
у тому числі поділ класів на групи					
Учні НРЦ,					
з них у гірських населених пунктах					
Учні класів з вечірньою формою					
Вихованці пансіонів					
Вихованці спеціальних пансіонів					
Вихованці НРЦ					
Асистенти в інклюзивних класах					
Учні ЗПО					
Волноваська ТГ	794	38	27 266,7		

Освітня субвенція, розрахована на весь бюджетний 2026 рік (не є остаточною, оскільки заплановано перерахунок її обсягів на вересень-грудень 2026 року), тис. грн:	27 266,7
Освітня субвенція, виділена на 8 місяців бюджетного 2026 року (68,6%), тис. грн:	18 705,0

Детальний розрахунок обсягу освітньої субвенції для Волноваської міської територіальної громади

Коефіцієнти, що застосовуються для даної АТО:

Розрахункова наповнюваність класів	20,0
Коефіцієнт Кіпп для денних ЗЗСО	0,330
Розподіл на одного учня для педагогічних працівників, які не проводять уроки (денні ЗЗСО), грн	4 794
Коефіцієнт Кіпп для вечірніх шкіл	0,330
Розподіл на одного учня, для педагогічних працівників, які не проводять уроки (вечірні школи), грн	4 794
Коефіцієнт поділу класів на групи при вивченні окремих предметів для учнів групи I	1,075
Коефіцієнт поділу класів на групи при вивченні окремих предметів для учнів групи II	1,047
Коефіцієнт скорочення	1,00

Коефіцієнти, що застосовуються для всіх АТО:

Норматив бюджетної забезпеченості (грн)	14 527,5
Річна заробітна плата вчителів з нарахуваннями (тис. грн)	312,7
Річна заробітна плата асистентів вчителів з нарахуваннями (тис. грн)	273,9
Річна заробітна плата керівників ІРЦ з нарахуваннями (тис. грн)	401,4
Річна заробітна плата педпрацівників ІРЦ з нарахуваннями (тис. грн)	349,6
Розрахункова наповнюваність спеціальних класів (також приватних НРЦ)	9,0
Розрахункова наповнюваність класів НРЦ	6,0

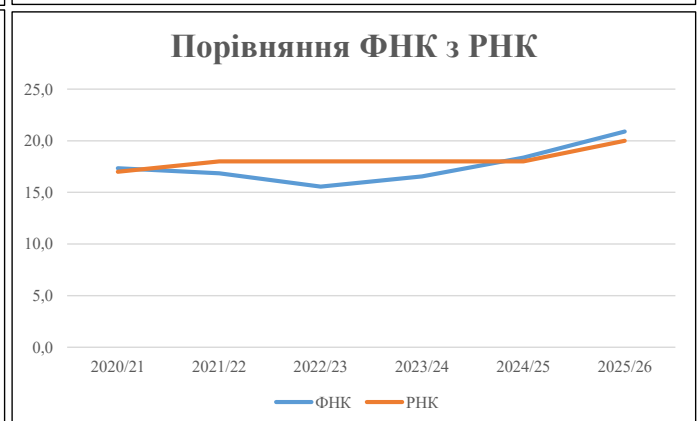
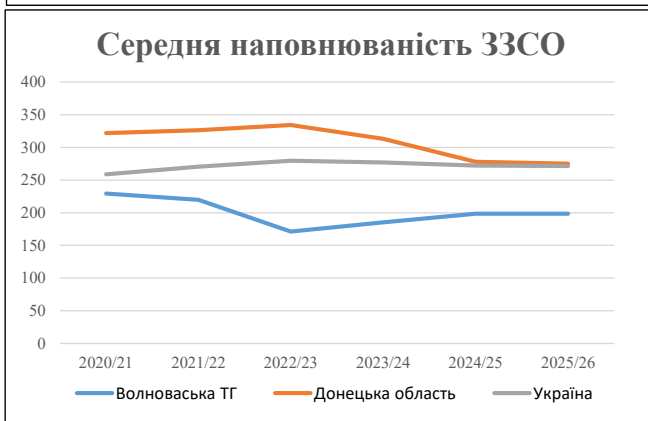
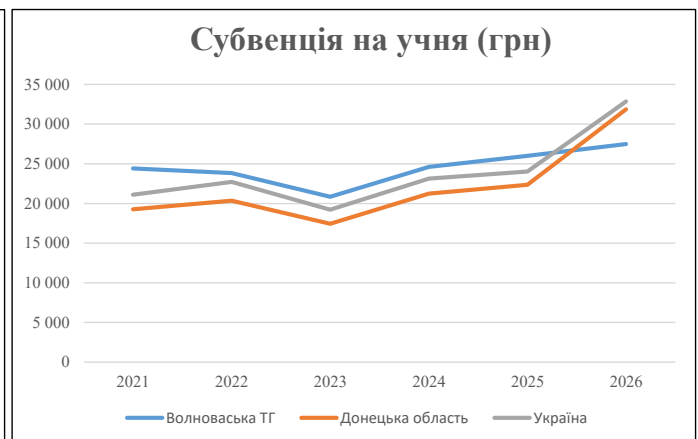
Рівень освіти	Учні	З них учні гірських шкіл			Класи	Розрахункова наповнюваність класу (групи)		Кількість годин навчального плану	Кількість необхідних годин у тиждень	Кількість ставок	Зарплати вчителів, тис. грн	Розподіл на одного учня, для пед. працівників, які не проводять уроки, грн	Зарплата пед. персоналу, що не проводить уроки, тис. грн	Зарплата разом (без надбавки за гірську місцевість, без поділу на групи), тис. грн		Коефіцієнт поділу класів на групи	Кількість ставок вчителів для поділу класів на групи	Зарплати персоналу, що проводить уроки у групах при поділі класів, тис. грн	Зарплата пед. персоналу разом (без надбавки за гірську місцевість), тис. грн	Відсоток учнів гірських шкіл	Надбавка для гірської місцевості	Зарплата всього пед. персоналу разом, тис. грн		
		гр. 1	гр. 2	гр. 3		гр. 4	гр. 5							гр. 6	гр. 7								гр. 8	гр. 9
Як розраховано	Факт	Факт	Факт	Постанова	гр. 1 / гр. 4	Постанова	гр. 5 * гр. 6	гр. 7 / 18	гр. 8 * 14527,51	Постанова	гр. 1 * гр. 10 / 1000	гр. 9 + гр. 11	Постанова	гр. 8 * гр. 13	гр. 14 * 14527,51	гр. 12 + гр. 15	гр. 2 / гр. 1	0,25 * гр. 16 * гр. 17	гр. 16 + гр. 18					
Загальні ЗЗСО																								
Початкова (1-4)	205		10	20,0	11	23	253	14,1	4 395	4 794	983	5 377		0,075	5,24	1 637	27 267						27 267	
Базова (5-9)	430	0	20	20,0	22	32,7	719	40,0	12 496	4 794	2 061	14 557												
Старша (10-11)	159		8	20,0	8	35,5	284	15,8	4 933	4 794	762	5 695												
Українознавчий компонент																								
Початкова (1-4)	0		0	20,0	0	6	0	0,0	0	4 794	0	0											0	
Базова (5-9)	0	0	0	20,0	0	8	0	0,0	0	4 794	0	0		0,075	0,00	0	0						0	
Старша (10-11)	0		0	20,0	0	14	0	0,0	0	4 794	0	0												
Індивідуальна освіта																								
Екстернат (1-4)	0								0															0
Екстернат (5-9)	0	0							0															0
Екстернат (10-12)	0								0															0
Сімейна форма (1-4)	0								0															0
Сімейна форма (5-9)	0	0							0															0
Сімейна форма (10-12)	0								0															0
TOT (1-4)	0								0															0
TOT (5-9)	0	0							0															0
TOT (10-12)	0								0															0
Спеціальна освіта																								
Початкова (1-4)	0		0	9	0	36																		0
Базова (5-9)	0	0	0	9	0	36								0,047	0,00	0	0						0	
Старша (10-11)	0		0	9	0	36																		0
Навчально-реабілітаційні центри																								
Початкова (1-4)	0		0	6	0	36				4 794														0
Базова (5-9)	0	0	0	6	0	36				4 794				0,047	0,00	0	0							0
Старша (10-11)	0		0	6	0	36				4 794														0
Учні, які проживають в пансіонах (кількість ставок = кількість груп * 2)																								
Загальні пансіони	0	0		20	0																			0
Спеціальні пансіони	0	0		9	0																			0
НРЦ	0	0		6	0																			0
Інклюзивні класи (кількість ставок = кількість класів * 1; обсяг субвенції = кількість ставок * 273,9), в колонках А і Б - кількість всіх і гірських інклюзивних класів після агрегації, у колонці Н - відсоток гірських інклюзивних класів																								
Інклюзія	0	0																						0
Вечірня освіта																								
Вечірні школи	0	0	0	16		23																		0
Заклади професійної освіти																								
ЗПО	0	0	0	26																				0
Разом	794		38		41		1 256	69,8	21 823		3 806	25 630												27 266,7

Історичні дані щодо учнів комунальних ЗЗСО Волноваської міської територіальної громади

Фактичні значення за навчальні роки	2020/21	2021/22	2022/23	2023/24	2024/25	2025/26
Кількість учнів ЗЗСО	4 128	4 176	856	927	992	794
ФНК	17,3	16,8	15,6	16,6	18,4	20,9
РНК	17,0	18,0	18,0	18,0	18,0	20,0
Кількість ЗЗСО	18	19	5	5	5	4
Середня наповнюваність ЗЗСО	229	220	171	185	198	199

Дані за бюджетні роки	2021	2022	2023	2024	2025	2026
Обсяг субвенції (тис. грн)	100 786,3	99 519,4	17 841,2	22 800,6	25 800,2	21 823,5
Субвенція на учня (грн)	24 415	23 831	20 842	24 596	26 008	27 486

Зміна за роками		2021/22	2022/23	2023/24	2024/25	2025/26
Учні (%)		1,2%	-79,5%	8,3%	7,0%	-20,0%
Субвенція (%)		-1,3%	-82,1%	27,8%	13,2%	-15,4%
Субвенція на учня (%)		-2,4%	-12,5%	18,0%	5,7%	5,7%
ФНК		-0,51	-1,28	0,99	1,82	2,52

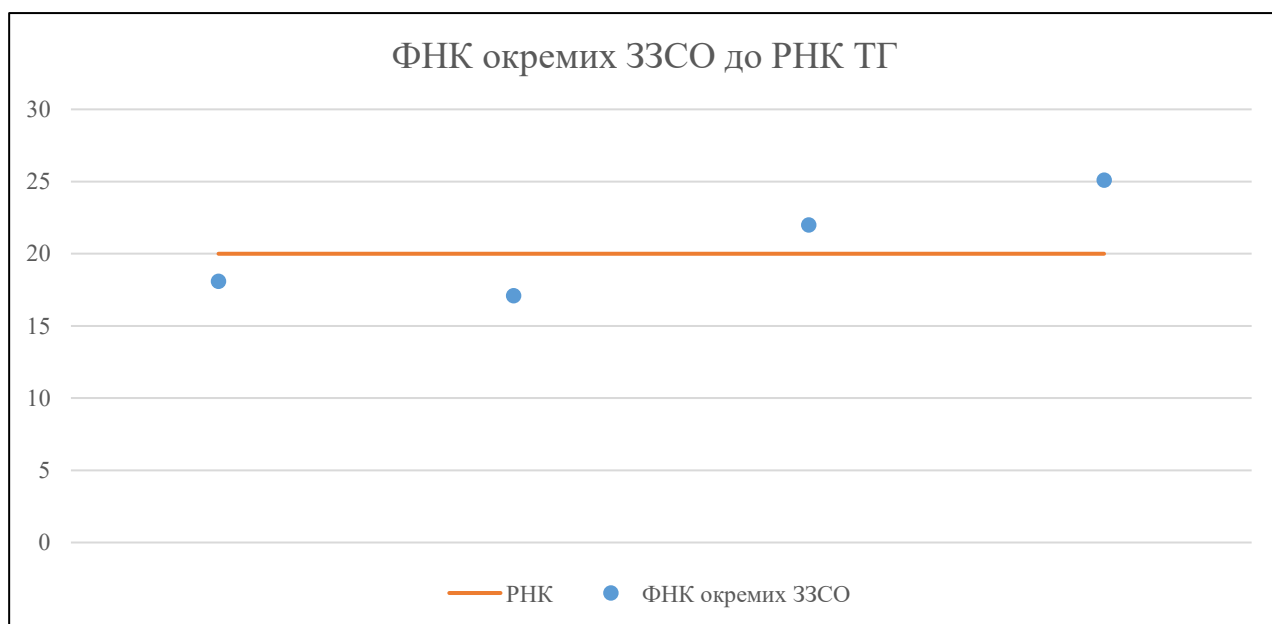


Мережа ЗЗСО Волноваської міської територіальної громади

	ЗЗСО		Учні		ФНК
	кількість	відсоток	кількість	відсоток	кількість
Звичайний ЗЗСО	4	100,0%	794	100,0%	20,9
Опорний ЗЗСО					
Філія ЗЗСО					
Загалом	4	100,0%	794	100,0%	20,9

	ЗЗСО		Учні		ФНК
	кількість	відсоток	кількість	відсоток	кількість
ЗЗСО крім спеціальних та НРЦ					
ЗЗСО з ФНК більш ніж 21 (РНК + 1)	2	50,0%	496	62,5%	23,6
ЗЗСО з ФНК від 19 до 21					
ЗЗСО з ФНК менш ніж 19 (РНК - 1)	2	50,0%	298	37,5%	17,5
ЗЗСО без класів					
Загалом (крім спеціальних та НРЦ)	4	100,0%	794	100,0%	20,9

	ЗЗСО		Учні		ФНК
	кількість	відсоток	кількість	відсоток	кількість
Менше 20 учнів					
Від 20 до 50 учнів					
Від 50 до 100 учнів					
Від 100 до 200 учнів	2	50,0%	298	37,5%	17,5
Від 200 до 300 учнів	2	50,0%	496	62,5%	23,6
Від 300 до 400 учнів					
Від 400 до 600 учнів					
Від 600 до 800 учнів					
Від 800 до 1000 учнів					
Від 1000 до 1500 учнів					
Більше 1500 учнів					
Загалом	4	100,0%	794	100,0%	20,9



На графіку ЗЗСО упорядковані за збільшенням наповнюваності

**Перелік закладів загальної середньої освіти Волноваської міської територіальної громади
РНК = 20, ФНК = 20,89**

↑	ЗЗСО з ФНК більш ніж 21 (РНК + 1)
↔	ЗЗСО з ФНК від 19 до 21
↓	ЗЗСО з ФНК менш ніж 19 (РНК - 1)
—	ЗЗСО без класів

№ з/п	ID в АІКОМ	Назва ЗЗСО	Факт. ступ.	Статус	ID в АІКОМ опорного ЗЗСО	Кіл-ть учнів	з них за індивід. формою	Кіл-ть класів	ФНК		Включено до розрахунку субвенції
1	8539	Волноваський ЗЗСО I-III ступенів № 7	I-III			276	1	11	25,1	↑	Так
2	8534	Волноваський опорний ЗЗСО	I-III	Опорна		220		10	22	↑	Так
3	8524	Волноваський ЗЗСО I-III ступенів №6	I-III			127	4	7	18,1	↓	Так
4	8557	Волноваський ЗЗСО I-III ступенів №2	I-III			171		10	17,1	↓	Так