



ІНФОРМАЦІЙНА ДОВІДКА ЩОДО РОЗРАХУНКУ ОБСЯГУ ОСВІТНЬОЇ СУБВЕНЦІЇ НА 2026 РІК

ТОРЕЦЬКА ТГ

Базова інформація про засновника:

Засновник	Торецька міська територіальна громада		
Код бюджету	0554300000		
Область	Донецька	Фактична наповнюваність класів	24,47
Тип	Міська ТГ	Розрахункова наповнюваність класів	23,5

Для цілей розрахунку освітньої субвенції громада вважається прифронтовою.

З цієї причини тимчасова РНК (ТРНК) на 2026 рік визначається як ФНК з буфером.

Це означає, що фактична наповнюваність класів (ФНК) порівнюється із замороженою РНК 2025 бюджетного року (ЗРНК).

Якщо значення ФНК близьке до ЗРНК (різниця не більше 1), ТРНК дорівнює ФНК.

Якщо ЗРНК набагато менше ФНК, ТРНК стає ФНК-1 (нижній буфер), у протилежному випадку стає ФНК+1 (верхній буфер).

Таким чином, ТРНК завжди знаходиться поруч з ФНК, за винятком того, що ТРНК не може бути менше 10 або більше 27,5.

Для Торецької громади ЗРНК дорівнювала 22; ФНК після округлення до половини цілого дорівнює 24,5.

Допустимі значення ТРНК знаходяться в інтервалі (ФНК-1;ФНК+1) = (23,5;25,5).

Оскільки ЗРНК менше 23,5, ТРНК отримує значення нижнього буфера ФНК-1 = 23,5.

Підсумки розподілу субвенції на 2026 рік:

	К-ть учнів (факт)	К-ть класів (факт)	Сума (тис. грн)	На учня (грн)	На клас (грн)
Учні комунальних ЗЗСО, з них у гірських населених пунктах	2 104	86	61 312,7	29 141	712 938
у тому числі поділ класів на групи			4 934,8		
Українознавчий компонент	15	1	203,0	13 532	202 975
Індивідуальні учні - екстернат	2		36,6	18 305	
Індивідуальні учні - сімейна форма					
Індивідуальні учні - ТОТ					
Учні спеціальних ЗЗСО (класів) з них у гірських населених пунктах					
у тому числі поділ класів на групи					
Учні НРЦ, з них у гірських населених пунктах					
Учні класів з вечірньою формою					
Вихованці пансіонів					
Вихованці спеціальних пансіонів					
Вихованці НРЦ					
Асистенти в інклюзивних класах		1	273,9		273 896
Учні ЗПО					
Торецька ТГ	2 121	87	61 826,1		

Освітня субвенція, розрахована на весь бюджетний 2026 рік (не є остаточною, оскільки заплановано перерахунок її обсягів на вересень-грудень 2026 року), тис. грн:	61 826,1
Освітня субвенція, виділена на 8 місяців бюджетного 2026 року (68,6%), тис. грн:	42 412,7

Детальний розрахунок обсягу освітньої субвенції для Торецької міської територіальної громади

Коефіцієнти, що застосовуються для даної АТО:

Розрахункова наповнюваність класів	23,5
Коефіцієнт Кіпп для денних ЗЗСО	0,230
Розподіл на одного учня для педагогічних працівників, які не проводять уроки (денні ЗЗСО), грн	3 341
Коефіцієнт Кіпп для вечірніх шкіл	0,230
Розподіл на одного учня, для педагогічних працівників, які не проводять уроки (вечірні школи), грн	3 341
Коефіцієнт поділу класів на групи при вивченні окремих предметів для учнів групи I	1,100
Коефіцієнт поділу класів на групи при вивченні окремих предметів для учнів групи II	1,047
Коефіцієнт скорочення	1,00

Коефіцієнти, що застосовуються для всіх АТО:

Норматив бюджетної забезпеченості (грн)	14 527,5
Річна заробітна плата вчителів з нарахуваннями (тис. грн)	312,7
Річна заробітна плата асистентів вчителів з нарахуваннями (тис. грн)	273,9
Річна заробітна плата керівників ІРЦ з нарахуваннями (тис. грн)	401,4
Річна заробітна плата педпрацівників ІРЦ з нарахуваннями (тис. грн)	349,6
Розрахункова наповнюваність спеціальних класів (також приватних НРЦ)	9,0
Розрахункова наповнюваність класів НРЦ	6,0

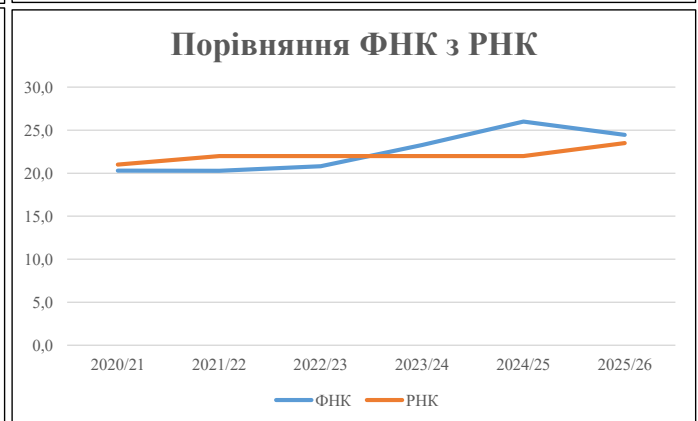
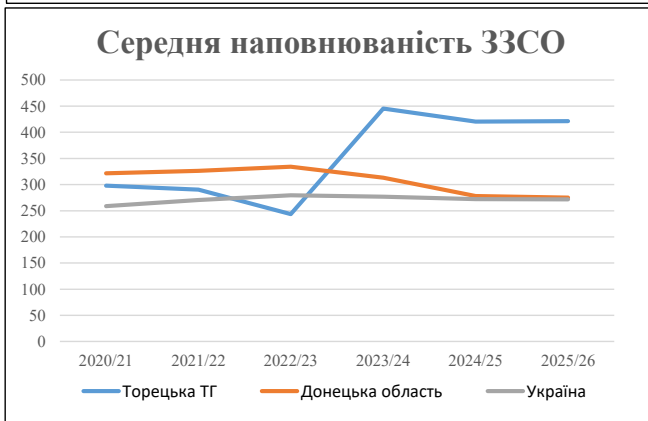
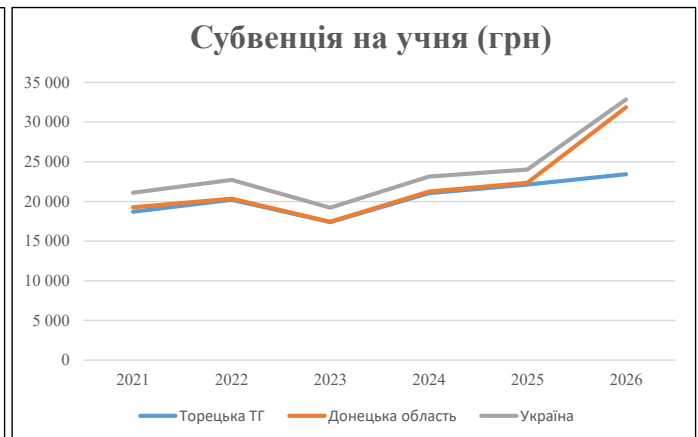
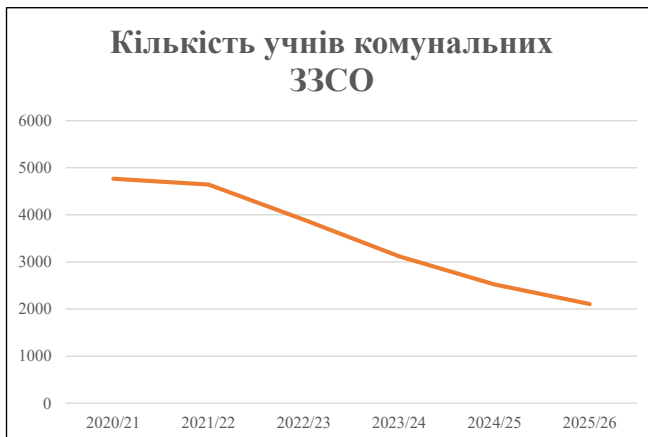
Рівень освіти	Учні	З них учні гірських шкіл			Класи	Розрахункова наповнюваність класу (групи)		Кількість годин навчального плану	Кількість необхідних годин у тиждень	Кількість ставок	Зарплати вчителів, тис. грн	Розподіл на одного учня, для пед. працівників, які не проводять уроки, грн	Зарплата пед. персоналу, що не проводить уроки, тис. грн	Зарплата пед. гірську місцевість, без поділу на групи, тис. грн	Коефіцієнт поділу класів на групи	Кількість ставок вчителів для поділу класів на групи	Зарплати персоналу, що проводить уроки у групах при події класів, тис. грн	Зарплата пед. персоналу разом (без надбавки за гірську місцевість), тис. грн	Відсоток учнів гірських шкіл	Надбавка для гірської місцевості	Зарплата всього пед. персоналу разом, тис. грн	
		гр. 1	гр. 2	гр. 3		гр. 4	гр. 5															гр. 6
Як розраховано	Факт	Факт	Факт	Постанова	гр. 1 / гр. 4	Постанова	гр. 5 * гр. 6	гр. 7 / 18	гр. 8 * 14527,51	Постанова	гр. 1 * гр. 10 / 1000	гр. 9 + гр. 11	Постанова	гр. 8 * гр. 13	гр. 14 * 14527,51	гр. 12 + гр. 15	гр. 2 / гр. 1	0,25 * гр. 16 * гр. 17	гр. 16 + гр. 18			
Загальні ЗЗСО																						
Початкова (1-4)	373		18	23,5	16	23	368	20,4	6 392	3 341	1 246	7 638										
Базова (5-9)	1 289	0	51	23,5	55	32,7	1 799	99,9	31 240	3 341	4 307	35 547	0,100	15,78	4 935	61 313						61 313
Старша (10-11)	442		17	23,5	19	35,5	675	37,5	11 716	3 341	1 477	13 193										
Українознавчий компонент																						
Початкова (1-4)	0		0	23,5	0	6	0	0,0	0	3 341	0	0										
Базова (5-9)	15	0	1	23,5	1	8	8	0,4	139	3 341	50	189	0,100	0,04	14	203						203
Старша (10-11)	0		0	23,5	0	14	0	0,0	0	3 341	0	0										
Індивідуальна освіта																						
Екстернат (1-4)	0								0													
Екстернат (5-9)	2	0							37													37
Екстернат (10-12)	0								0													
Сімейна форма (1-4)	0								0													
Сімейна форма (5-9)	0	0							0													0
Сімейна форма (10-12)	0								0													
TOT (1-4)	0								0													
TOT (5-9)	0	0							0													0
TOT (10-12)	0								0													
Спеціальна освіта																						
Початкова (1-4)	0		0	9	0	36																
Базова (5-9)	0	0	0	9	0	36							0,047	0,00	0	0						0
Старша (10-11)	0		0	9	0	36																
Навчально-реабілітаційні центри																						
Початкова (1-4)	0		0	6	0	36				3 341												
Базова (5-9)	0	0	0	6	0	36				3 341			0,047	0,00	0	0						0
Старша (10-11)	0		0	6	0	36				3 341												
Учні, які проживають в пансіонах (кількість ставок = кількість груп * 2)																						
Загальні пансіони	0	0		20	0																	0
Спеціальні пансіони	0	0		9	0																	0
НРЦ	0	0		6	0																	0
Інклюзивні класи (кількість ставок = кількість класів * 1; обсяг субвенції = кількість ставок * 273,9), в колонках А і Б - кількість всіх і гірських інклюзивних класів після агрегації, у колонці Н - відсоток гірських інклюзивних класів																						
Інклюзія	1	0		1				1,0	274					274								274
Вечірня освіта																						
Вечірні школи	0	0	0	16		23																0
Заклади професійної освіти																						
ЗПО	0	0	0	26																		0
Разом	2 121		87		91		2 849	158,8	49 797		7 080	56 841										61 826,1

Історичні дані щодо учнів комунальних ЗЗСО Торецької міської територіальної громади

Фактичні значення за навчальні роки	2020/21	2021/22	2022/23	2023/24	2024/25	2025/26
Кількість учнів ЗЗСО	4 768	4 644	3 896	3 118	2 522	2 106
ФНК	20,3	20,3	20,8	23,3	26,0	24,5
РНК	21,0	22,0	22,0	22,0	22,0	23,5
Кількість ЗЗСО	16	16	16	7	6	5
Середня наповнюваність ЗЗСО	298	290	244	445	420	421

Дані за бюджетні роки	2021	2022	2023	2024	2025	2026
Обсяг субвенції (тис. грн)	89 211,6	93 892,9	67 782,4	65 652,9	55 846,3	49 347,7
Субвенція на учня (грн)	18 710	20 218	17 398	21 056	22 144	23 432

Зміна за роками		2021/22	2022/23	2023/24	2024/25	2025/26
Учні (%)		-2,6%	-16,1%	-20,0%	-19,1%	-16,5%
Субвенція (%)		5,2%	-27,8%	-3,1%	-14,9%	-11,6%
Субвенція на учня (%)		8,1%	-13,9%	21,0%	5,2%	5,8%
ФНК		-0,01	0,54	2,45	2,73	-1,53

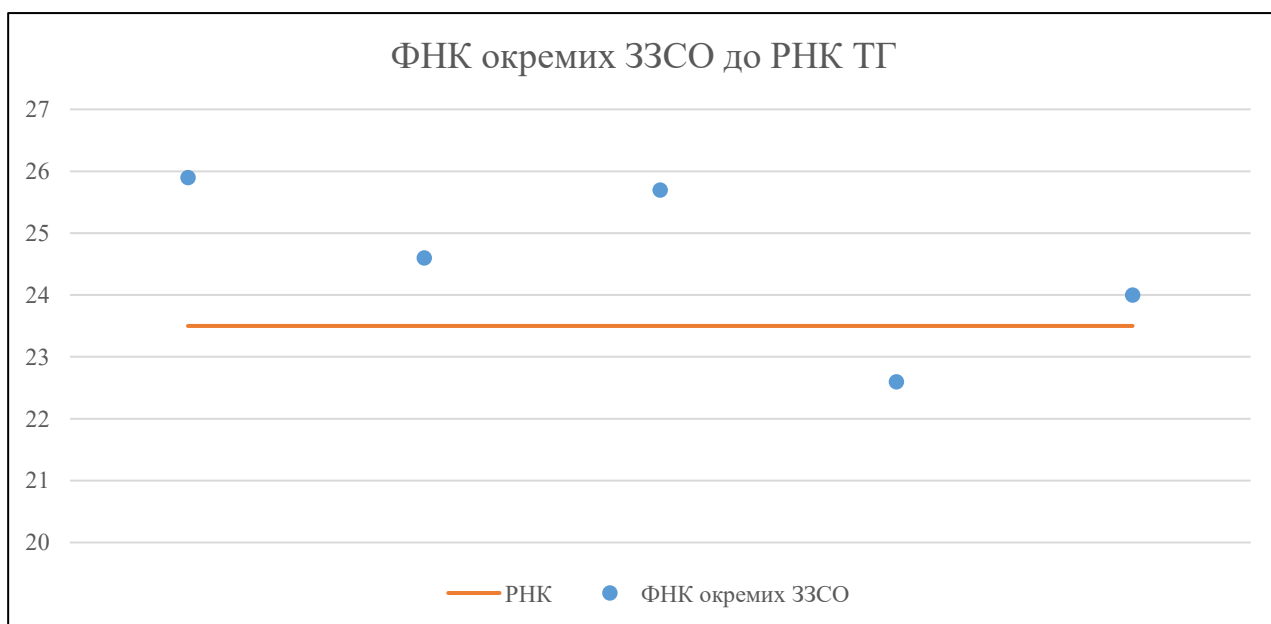


Мережа ЗЗСО Торецької міської територіальної громади

	ЗЗСО		Учні		ФНК
	кількість	відсоток	кількість	відсоток	кількість
Звичайний ЗЗСО	5	100,0%	2 121	100,0%	24,4
Опорний ЗЗСО					
Філія ЗЗСО					
Загалом	5	100,0%	2 121	100,0%	24,5

	ЗЗСО		Учні		ФНК
	кількість	відсоток	кількість	відсоток	кількість
ЗЗСО крім спеціальних та НРЦ					
ЗЗСО з ФНК більш ніж 24,5 (РНК + 1)	3	60,0%	1 068	50,4%	25,4
ЗЗСО з ФНК від 22,5 до 24,5	2	40,0%	1 053	49,6%	23,4
ЗЗСО з ФНК менш ніж 22,5 (РНК - 1)					
ЗЗСО без класів					
Загалом (крім спеціальних та НРЦ)	5	100,0%	2 121	100,0%	24,5

	ЗЗСО		Учні		ФНК
	кількість	відсоток	кількість	відсоток	кількість
Менше 20 учнів					
Від 20 до 50 учнів					
Від 50 до 100 учнів					
Від 100 до 200 учнів					
Від 200 до 300 учнів					
Від 300 до 400 учнів	3	60,0%	1 068	50,4%	25,4
Від 400 до 600 учнів	1	20,0%	406	19,1%	22,6
Від 600 до 800 учнів	1	20,0%	647	30,5%	24,0
Від 800 до 1000 учнів					
Від 1000 до 1500 учнів					
Більше 1500 учнів					
Загалом	5	100,0%	2 121	100,0%	24,5



На графіку ЗЗСО упорядковані за збільшенням наповнюваності

**Перелік закладів загальної середньої освіти Торецької міської територіальної громади
РНК = 23,5, ФНК = 24,47**

↑	ЗЗСО з ФНК більш ніж 24,5 (РНК + 1)
↔	ЗЗСО з ФНК від 22,5 до 24,5
↓	ЗЗСО з ФНК менш ніж 22,5 (РНК - 1)
—	ЗЗСО без класів

№ з/п	ID в АІКОМ	Назва ЗЗСО	Факт. ступ.	Статус	ID в АІКОМ опорного ЗЗСО	Кіл-ть учнів	з них за індивід. формою	Кіл-ть класів	ФНК		Включено до розрахунку субвенції
1	10057	ЗЗСО I-III ступенів № 9	I-III			337	6	13	25,9	↑	Так
2	10058	ЗЗСО №10	I-III			386		15	25,7	↑	Так
3	10052	ЗЗСО I-III ступенів № 3 Торецької міської ВЦА	I-III			345	1	14	24,6	↑	Так
4	10055	Опорний заклад "Торецька ЗОШ I-III ступенів № 6"	I-III	Опорна		647	3	27	24	↔	Так
5	10065	ЗЗСО I-III ступенів № 20 Торецької міської ВЦА	I-III			406	1	18	22,6	↔	Так