



ІНФОРМАЦІЙНА ДОВІДКА ЩОДО РОЗРАХУНКУ ОБСЯГУ ОСВІТНЬОЇ СУБВЕНЦІЇ НА 2026 РІК

СЛОВ'ЯНСЬКА ТГ

Базова інформація про засновника:

Засновник	Слов'янська міська територіальна громада		
Код бюджету	0554100000		
Область	Донецька	Фактична наповнюваність класів	26,88
Тип	Міська ТГ	Розрахункова наповнюваність класів	27,0

Для цілей розрахунку освітньої субвенції громада вважається прифронтовою.

З цієї причини тимчасова РНК (ТРНК) на 2026 рік визначається як ФНК з буфером.

Це означає, що фактична наповнюваність класів (ФНК) порівнюється із замороженою РНК 2025 бюджетного року (ЗРНК).

Якщо значення ФНК близьке до ЗРНК (різниця не більше 1), ТРНК дорівнює ФНК.

Якщо ЗРНК набагато менше ФНК, ТРНК стає ФНК-1 (нижній буфер), у протилежному випадку стає ФНК+1 (верхній буфер).

Таким чином, ТРНК завжди знаходиться поруч з ФНК, за винятком того, що ТРНК не може бути менше 10 або більше 27,5.

Для Слов'янської громади ЗРНК дорівнювала 27; ФНК після округлення до половини цілого дорівнює 27.

Допустимі значення ТРНК знаходяться в інтервалі (ФНК-1;ФНК+1) = (26;28), але не можуть бути більше ніж 27,5.

Оскільки ЗРНК в межах допустимого інтервалу, ТРНК отримує значення ФНК = 27.

Підсумки розподілу субвенції на 2026 рік:

	К-ть учнів (факт)	К-ть класів (факт)	Сума (тис. грн)	На учня (грн)	На клас (грн)
Учні комунальних ЗЗСО, з них у гірських населених пунктах	7 904	294	207 574,1	26 262	706 034
у тому числі поділ класів на групи			23 630,1		
Українознавчий компонент	229	10	2 642,8	11 541	264 284
Індивідуальні учні - екстернат	3		47,1	15 690	
Індивідуальні учні - сімейна форма					
Індивідуальні учні - ТОТ	10		1 318,8	131 881	
Учні спеціальних ЗЗСО (класів) з них у гірських населених пунктах					
у тому числі поділ класів на групи					
Учні НРЦ, з них у гірських населених пунктах					
Учні класів з вечірньою формою					
Вихованці пансіонів					
Вихованці спеціальних пансіонів					
Вихованці НРЦ					
Асистенти в інклюзивних класах		83	22 733,4		273 896
Учні ЗПО					
Слов'янська ТГ	8 146	304	234 316,2		

Освітня субвенція, розрахована на весь бюджетний 2026 рік (не є остаточною, оскільки заплановано перерахунок її обсягів на вересень-грудень 2026 року), тис. грн:	234 316,2
Освітня субвенція, виділена на 8 місяців бюджетного 2026 року (68,6%), тис. грн:	160 740,9

Детальний розрахунок обсягу освітньої субвенції для Слов'янської міської територіальної громади

Коефіцієнти, що застосовуються для даної АТО:

Розрахункова наповнюваність класів	27,0
Коефіцієнт Кіпп для денних ЗЗСО	0,230
Розподіл на одного учня для педагогічних працівників, які не проводять уроки (денні ЗЗСО), грн	3 341
Коефіцієнт Кіпп для вечірніх шкіл	0,230
Розподіл на одного учня, для педагогічних працівників, які не проводять уроки (вечірні школи), грн	3 341
Коефіцієнт поділу класів на групи при вивченні окремих предметів для учнів групи I	1,150
Коефіцієнт поділу класів на групи при вивченні окремих предметів для учнів групи II	1,101
Коефіцієнт скорочення	1,00

Коефіцієнти, що застосовуються для всіх АТО:

Норматив бюджетної забезпеченості (грн)	14 527,5
Річна заробітна плата вчителів з нарахуваннями (тис. грн)	312,7
Річна заробітна плата асистентів вчителів з нарахуваннями (тис. грн)	273,9
Річна заробітна плата керівників ІРЦ з нарахуваннями (тис. грн)	401,4
Річна заробітна плата педпрацівників ІРЦ з нарахуваннями (тис. грн)	349,6
Розрахункова наповнюваність спеціальних класів (також приватних НРЦ)	9,0
Розрахункова наповнюваність класів НРЦ	6,0

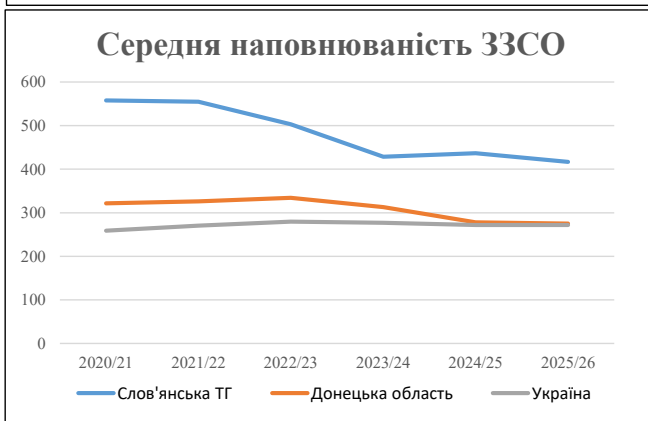
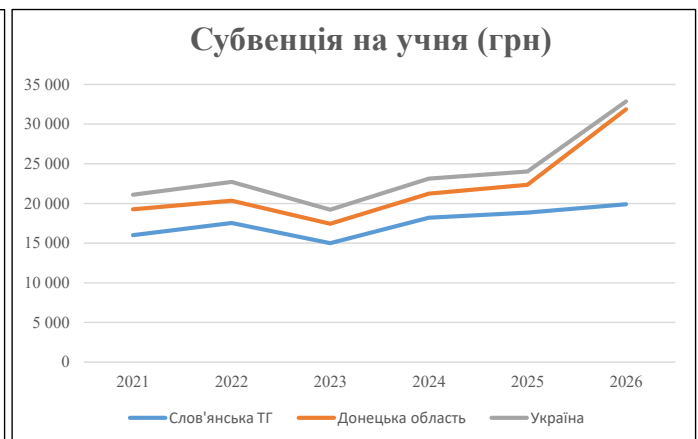
Рівень освіти	Учні	З них учні гірських шкіл			Класи	Розрахункова наповнюваність класу (групи)		Кількість годин навчального плану	Кількість годин у тиждень	Кількість ставок	Зарплати вчителів, тис. грн	Розподіл на одного учня, для пед. працівників, які не проводять уроки, грн	Зарплата пед. персоналу, що не проводить уроки, тис. грн	Зарплата пед. гірську місцевість, без поділу на групи, тис. грн	Коефіцієнт поділу класів на групи	Кількість ставок вчителів для поділу класів на групи	Зарплати персоналу, що проводить уроки у групах при поділі класів, тис. грн	Зарплата пед. персоналу разом (без надбавки за гірську місцевість), тис. грн	Відсоток учнів гірських шкіл	Надбавка для гірської місцевості	Зарплата всього пед. персоналу разом, тис. грн	
		гр. 1	гр. 2	гр. 3		гр. 4	гр. 5															гр. 6
Як розраховано	Факт	Факт	Факт	Постанова	гр. 1 / гр. 4	Постанова	гр. 5 * гр. 6	гр. 7 / 18	гр. 8 *	14527,51	Постанова	гр. 1 * гр. 10 / 1000	гр. 9 + гр. 11	Постанова	гр. 8 * гр. 13	гр. 14 *	14527,51	гр. 12 + гр. 15	гр. 2 / гр. 1	0,25 * гр. 16 * гр. 17	гр. 16 + гр. 18	
Загальні ЗЗСО																						
Початкова (1-4)	1 933		80	27,0	72	23	1 656	92,0	28 764	3 341	6 459	35 223										
Базова (5-9)	4 488	0	163	27,0	167	32,7	5 461	303,4	94 855	3 341	14 996	109 851	0,150	75,58		23 630	207 574					207 574
Старша (10-11)	1 483		51	27,0	55	35,5	1 953	108,5	33 915	3 341	4 955	38 870										
Українознавчий компонент																						
Початкова (1-4)	40		2	27,0	2	6	12	0,7	208	3 341	134	342										
Базова (5-9)	119	0	5	27,0	5	8	40	2,2	695	3 341	398	1 092	0,150	0,78		245	2 643					2 643
Старша (10-11)	70		3	27,0	3	14	42	2,3	730	3 341	234	963										
Індивідуальна освіта																						
Екстернат (1-4)	0								0													47
Екстернат (5-9)	0	0							0													
Екстернат (10-12)	3								47													
Сімейна форма (1-4)	0								0													0
Сімейна форма (5-9)	0	0							0													
Сімейна форма (10-12)	0								0													
TOT (1-4)	2								173													
TOT (5-9)	6	0							729									1 319				1 319
TOT (10-12)	2								417													
Спеціальна освіта																						
Початкова (1-4)	0		0	9	0	36																0
Базова (5-9)	0	0	0	9	0	36							0,101	0,00		0	0					0
Старша (10-11)	0		0	9	0	36																
Навчально-реабілітаційні центри																						
Початкова (1-4)	0		0	6	0	36				3 341												0
Базова (5-9)	0	0	0	6	0	36				3 341				0,101	0,00		0	0				0
Старша (10-11)	0		0	6	0	36				3 341												
Учні, які проживають в пансіонах (кількість ставок = кількість груп * 2)																						
Загальні пансіони	0	0		20	0																	0
Спеціальні пансіони	0	0		9	0																	0
НРЦ	0	0		6	0																	0
Інклюзивні класи (кількість ставок = кількість класів * 1; обсяг субвенції = кількість ставок * 273,9), в колонках А і Б - кількість всіх і гірських інклюзивних класів після агрегації, у колонці Н - відсоток гірських інклюзивних класів																						
Інклюзія	83	0		83					83,0	22 733				22 733								22 733
Вечірня освіта																						
Вечірні школи	0	0	0	16		23																0
Заклади професійної освіти																						
ЗПО	0	0	0	26																		0
Разом	8 146		304		304		9 163	586,9	183 266		27 175	209 075										234 316,2

Історичні дані щодо учнів комунальних ЗЗСО Слов'янської міської територіальної громади

Фактичні значення за навчальні роки	2020/21	2021/22	2022/23	2023/24	2024/25	2025/26
Кількість учнів ЗЗСО	11 713	11 651	10 562	9 429	8 733	7 917
ФНК	25,5	25,6	25,9	26,2	27,1	26,9
РНК	26,0	27,0	27,0	27,0	27,0	27,0
Кількість ЗЗСО	21	21	21	22	20	19
Середня наповнюваність ЗЗСО	558	555	503	429	437	417

Дані за бюджетні роки	2021	2022	2023	2024	2025	2026
Обсяг субвенції (тис. грн)	187 314,0	204 442,0	158 367,9	171 536,5	164 533,2	157 534,1
Субвенція на учня (грн)	15 992	17 547	14 994	18 192	18 840	19 898

Зміна за роками		2021/22	2022/23	2023/24	2024/25	2025/26
Учні (%)		-0,5%	-9,3%	-10,7%	-7,4%	-9,3%
Субвенція (%)		9,1%	-22,5%	8,3%	-4,1%	-4,3%
Субвенція на учня (%)		9,7%	-14,5%	21,3%	3,6%	5,6%
ФНК		0,14	0,31	0,27	0,93	-0,24

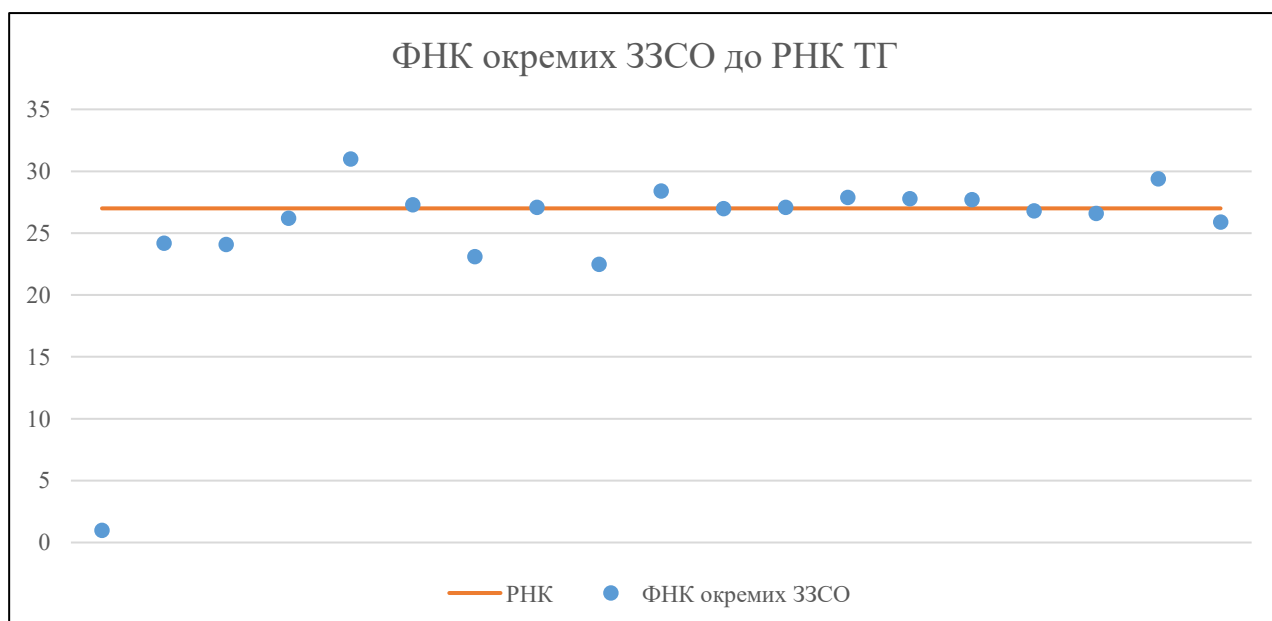


Мережа ЗЗСО Слов'янської міської територіальної громади

	ЗЗСО		Учні		ФНК
	кількість	відсоток	кількість	відсоток	кількість
Звичайний ЗЗСО	19	100,0%	8 147	100,0%	26,7
Опорний ЗЗСО					
Філія ЗЗСО					
Загалом	19	100,0%	8 147	100,0%	26,9

ЗЗСО крім спеціальних та НРЦ	ЗЗСО		Учні		ФНК
	кількість	відсоток	кількість	відсоток	кількість
ЗЗСО з ФНК більш ніж 28 (РНК + 1)	3	15,8%	1 382	17,0%	29,4
ЗЗСО з ФНК від 26 до 28	10	52,6%	4 890	60,0%	27,2
ЗЗСО з ФНК менш ніж 26 (РНК - 1)	6	31,6%	1 875	23,0%	24,0
ЗЗСО без класів					
Загалом (крім спеціальних та НРЦ)	19	100,0%	8 147	100,0%	26,9

	ЗЗСО		Учні		ФНК
	кількість	відсоток	кількість	відсоток	кількість
Менше 20 учнів	1	5,3%	1	0,0%	1,0
Від 20 до 50 учнів					
Від 50 до 100 учнів					
Від 100 до 200 учнів	2	10,5%	338	4,1%	24,1
Від 200 до 300 учнів	2	10,5%	541	6,6%	28,5
Від 300 до 400 учнів	5	26,3%	1 784	21,9%	25,5
Від 400 до 600 учнів	4	21,1%	2 085	25,6%	27,4
Від 600 до 800 учнів	4	21,1%	2 568	31,5%	27,6
Від 800 до 1000 учнів	1	5,3%	830	10,2%	25,9
Від 1000 до 1500 учнів					
Більше 1500 учнів					
Загалом	19	100,0%	8 147	100,0%	26,9



На графіку ЗЗСО упорядковані за збільшенням наповнюваності

**Перелік закладів загальної середньої освіти Слов'янської міської територіальної громади
РНК = 27, ФНК = 26,88**

↑	ЗЗСО з ФНК більш ніж 28 (РНК + 1)
↔	ЗЗСО з ФНК від 26 до 28
↓	ЗЗСО з ФНК менш ніж 26 (РНК - 1)
—	ЗЗСО без класів

№ з/п	ID в АІКОМ	Назва ЗЗСО	Факт. ступ.	Статус	ID в АІКОМ опорного ЗЗСО	Кіл-ть учнів	з них за індивід. формою	Кіл-ть класів	ФНК		Включено до розрахунку субвенції
1	8507	Слов'янський ЗЗСО I - II ступенів №20	I-II			279	3	9	31	↑	Так
2	8499	Слов'янський ЗЗСО № 11	I-III			705	3	24	29,4	↑	Так
3	8493	Слов'янський ЗЗСО I-III ступенів № 4	I-III			398	2	14	28,4	↑	Так
4	8494	Слов'янський ЗЗСО I-III ступенів № 5	I-III			530	6	19	27,9	↔	Так
5	8500	Слов'янський ЗЗСО I-III ступенів №12	I-III			555	7	20	27,8	↔	Так
6	8502	Слов'янський ЗЗСО I-III ступенів №15	I-III			609	4	22	27,7	↔	Так
7	8495	Слов'янський ЗЗСО I - III ступенів № 6	I-III			300	3	11	27,3	↔	Так
8	8505	Слов'янський ЗЗСО №18	I-III			380	2	14	27,1	↔	Так
9	8498	Слов'янський ЗЗСО I-III ступенів № 10	I-III			514	4	19	27,1	↔	Так
10	8492	Слов'янська ЗЗСО I-III ступенів № 1	I-III			486		18	27	↔	Так
11	8503	Слов'янський ЗЗСО №16	I-III			616	2	23	26,8	↔	Так
12	8504	Слов'янський ЗЗСО №17	I-III			638	5	24	26,6	↔	Так
13	8496	Слов'янський ЗЗСО №8	I-III			262		10	26,2	↔	Так
14	8501	Слов'янський опорний ЗЗСО	I-III	Опорна		830	14	32	25,9	↓	Так
15	8510	Слов'янський педагогічний ліцей	II-III			145		6	24,2	↓	Так
16	8506	Слов'янський ЗЗСО I-II ступенів №19	I-II			193	1	8	24,1	↓	Так
17	10308	Билбасівський опорний ЗЗСО	I-III	Опорна		324	3	14	23,1	↓	Так
18	8497	Слов'янський ЗЗСО I-III ступенів № 9	I-III			382	1	17	22,5	↓	Так
19	8749	Слов'янський ЗЗСО №7	II			1		1	1	↓	Ні