



ІНФОРМАЦІЙНА ДОВІДКА ЩОДО РОЗРАХУНКУ ОБСЯГУ ОСВІТНЬОЇ СУБВЕНЦІЇ НА 2026 РІК

СІВЕРСЬКА ТГ

Базова інформація про засновника:

Засновник	Сіверська міська територіальна громада		
Код бюджету	0550700000		
Область	Донецька	Фактична наповнюваність класів	16,21
Тип	Міська ТГ	Розрахункова наповнюваність класів	17,0

Для цілей розрахунку освітньої субвенції громада вважається прифронтовою.

З цієї причини тимчасова РНК (ТРНК) на 2026 рік визначається як ФНК з буфером.

Це означає, що фактична наповнюваність класів (ФНК) порівнюється із замороженою РНК 2025 бюджетного року (ЗРНК).

Якщо значення ФНК близьке до ЗРНК (різниця не більше 1), ТРНК дорівнює ФНК.

Якщо ЗРНК набагато менше ФНК, ТРНК стає ФНК-1 (нижній буфер), у протилежному випадку стає ФНК+1 (верхній буфер).

Таким чином, ТРНК завжди знаходиться поруч з ФНК, за винятком того, що ТРНК не може бути менше 10 або більше 27,5.

Для Сіверської громади ЗРНК дорівнювала 18; ФНК після округлення до половини цілого дорівнює 16.

Допустимі значення ТРНК знаходяться в інтервалі $(ФНК-1; ФНК+1) = (15; 17)$.

Оскільки ЗРНК більше 17, ТРНК отримує значення верхнього буфера $ФНК+1 = 17$.

Підсумки розподілу субвенції на 2026 рік:

	К-ть учнів (факт)	К-ть класів (факт)	Сума (тис. грн)	На учня (грн)	На клас (грн)
Учні комунальних ЗЗСО,	308	19	11 873,8	38 551	624 934
з них у гірських населених пунктах					
у тому числі поділ класів на групи			181,3		
Українознавчий компонент					
Індивідуальні учні - екстернат					
Індивідуальні учні - сімейна форма					
Індивідуальні учні - ТОТ					
Учні спеціальних ЗЗСО (класів)					
з них у гірських населених пунктах					
у тому числі поділ класів на групи					
Учні НРЦ,					
з них у гірських населених пунктах					
Учні класів з вечірньою формою					
Вихованці пансіонів					
Вихованці спеціальних пансіонів					
Вихованці НРЦ					
Асистенти в інклюзивних класах		2	547,8		273 896
Учні ЗПО					
Сіверська ТГ	308	19	12 421,5		

Освітня субвенція, розрахована на весь бюджетний 2026 рік (не є остаточною, оскільки заплановано перерахунок її обсягів на вересень-грудень 2026 року), тис. грн:	12 421,5
Освітня субвенція, виділена на 8 місяців бюджетного 2026 року (68,6%), тис. грн:	8 521,2

Детальний розрахунок обсягу освітньої субвенції для Сіверської міської територіальної громади

Коефіцієнти, що застосовуються для даної АТО:

Розрахункова наповнюваність класів	17,0
Коефіцієнт Кіпп для денних ЗЗСО	0,230
Розподіл на одного учня для педагогічних працівників, які не проводять уроки (денні ЗЗСО), грн	3 341
Коефіцієнт Кіпп для вечірніх шкіл	0,230
Розподіл на одного учня, для педагогічних працівників, які не проводять уроки (вечірні школи), грн	3 341
Коефіцієнт поділу класів на групи при вивченні окремих предметів для учнів групи I	1,017
Коефіцієнт поділу класів на групи при вивченні окремих предметів для учнів групи II	1,047
Коефіцієнт скорочення	1,00

Коефіцієнти, що застосовуються для всіх АТО:

Норматив бюджетної забезпеченості (грн)	14 527,5
Річна заробітна плата вчителів з нарахуваннями (тис. грн)	312,7
Річна заробітна плата асистентів вчителів з нарахуваннями (тис. грн)	273,9
Річна заробітна плата керівників ІРЦ з нарахуваннями (тис. грн)	401,4
Річна заробітна плата педпрацівників ІРЦ з нарахуваннями (тис. грн)	349,6
Розрахункова наповнюваність спеціальних класів (також приватних НРЦ)	9,0
Розрахункова наповнюваність класів НРЦ	6,0

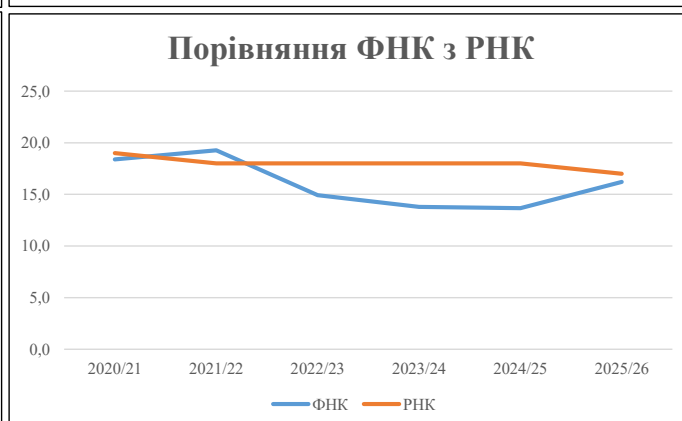
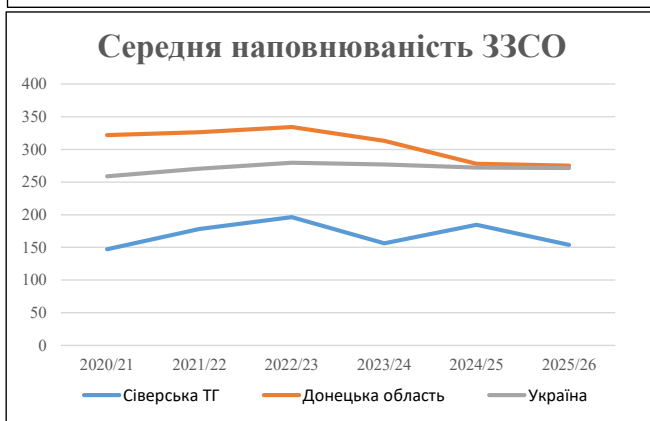
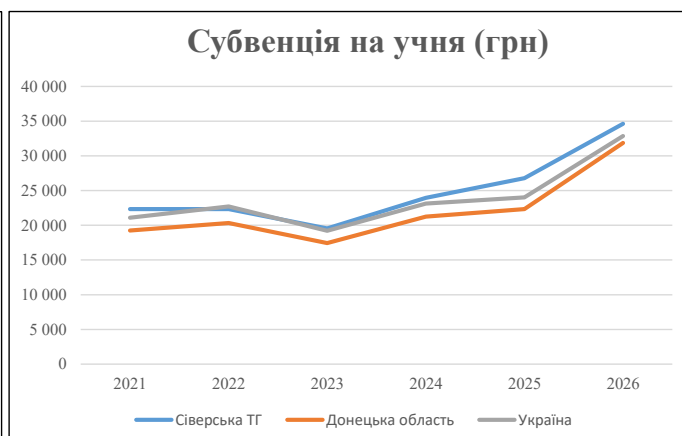
Рівень освіти	Учні	З них учні гірських шкіл			Класи	Розрахункова наповнюваність класу (групи)		Кількість годин навчального плану	Кількість необхідних годин у тиждень	Кількість ставок	Зарплати вчителів, тис. грн	Розподіл на одного учня, для пед. працівників, які не проводять уроки, грн	Зарплата пед. персоналу, що не проводить уроки, тис. грн	Зарплата пед. гірську місцевість, без поділу на групи, тис. грн	Коефіцієнт поділу класів на групи	Кількість ставок вчителів для поділу класів на групи	Зарплати персоналу, що проводить уроки у групах при події класів, тис. грн	Зарплата пед. персоналу разом (без надбавки за гірську місцевість), тис. грн	Відсоток учнів гірських шкіл	Надбавка для гірської місцевості	Зарплата всього пед. персоналу разом, тис. грн		
		гр. 1	гр. 2	гр. 3		гр. 4	гр. 5															гр. 6	гр. 7
Як розраховано	Факт	Факт	Факт	Постанова	гр. 1 / гр. 4	Постанова	гр. 5 * гр. 6	гр. 7 / 18	гр. 8 *	14527,51	Постанова	гр. 1 * гр. 10 / 1000	гр. 9 + гр. 11	Постанова	гр. 8 * гр. 13	гр. 14 *	14527,51	гр. 12 + гр. 15	гр. 2 / гр. 1	0,25 * гр. 16 * гр. 17	гр. 16 + гр. 18		
Загальні ЗЗСО																							
Початкова (1-4)	75		6	17,0	5	23	115	6,4	1 998	3 341	251	2 248		0,017	0,58		181	11 874				11 874	
Базова (5-9)	197	0	11	17,0	12	32,7	392	21,8	6 816	3 341	658	7 474											
Старша (10-11)	36		2	17,0	3	35,5	107	5,9	1 850	3 341	120	1 970											
Українознавчий компонент																							
Початкова (1-4)	0		0	17,0	0	6	0	0,0	0	3 341	0	0										0	
Базова (5-9)	0	0	0	17,0	0	8	0	0,0	0	3 341	0	0		0,017	0,00		0	0				0	
Старша (10-11)	0		0	17,0	0	14	0	0,0	0	3 341	0	0											
Індивідуальна освіта																							
Екстернат (1-4)	0								0														0
Екстернат (5-9)	0	0							0														0
Екстернат (10-12)	0								0														0
Сімейна форма (1-4)	0								0														0
Сімейна форма (5-9)	0	0							0														0
Сімейна форма (10-12)	0								0														0
TOT (1-4)	0								0														0
TOT (5-9)	0	0							0														0
TOT (10-12)	0								0														0
Спеціальна освіта																							
Початкова (1-4)	0		0	9	0	36																	0
Базова (5-9)	0	0	0	9	0	36								0,047	0,00		0	0					0
Старша (10-11)	0		0	9	0	36																	0
Навчально-реабілітаційні центри																							
Початкова (1-4)	0		0	6	0	36				3 341													0
Базова (5-9)	0	0	0	6	0	36				3 341				0,047	0,00		0	0					0
Старша (10-11)	0		0	6	0	36				3 341													0
Учні, які проживають в пансіонах (кількість ставок = кількість груп * 2)																							
Загальні пансіони	0	0		20	0																		0
Спеціальні пансіони	0	0		9	0																		0
НРЦ	0	0		6	0																		0
Інклюзивні класи (кількість ставок = кількість класів * 1; обсяг субвенції = кількість ставок * 273,9), в колонках А і Б - кількість всіх і гірських інклюзивних класів після агрегації, у колонці Н - відсоток гірських інклюзивних класів																							
Інклюзія	2	0		2				2,0	548				548										548
Вечірня освіта																							
Вечірні школи	0	0	0	16		23																	0
Заклади професійної освіти																							
ЗПО	0	0	0	26																			0
Разом	308		19		20		614	36,1	11 211		1 029	12 240											12 421,5

Історичні дані щодо учнів комунальних ЗЗСО Сіверської міської територіальної громади

Фактичні значення за навчальні роки	2020/21	2021/22	2022/23	2023/24	2024/25	2025/26
Кількість учнів ЗЗСО	736	713	589	469	369	308
ФНК	18,4	19,3	14,9	13,8	13,7	16,2
РНК	19,0	18,0	18,0	18,0	18,0	17,0
Кількість ЗЗСО	5	4	3	3	2	2
Середня наповнюваність ЗЗСО	147	178	196	156	185	154

Дані за бюджетні роки	2021	2022	2023	2024	2025	2026
Обсяг субвенції (тис. грн)	16 440,2	15 923,2	11 514,0	11 241,2	9 889,3	10 663,3
Субвенція на учня (грн)	22 337	22 333	19 548	23 968	26 800	34 621

Зміна за роками	2021/22	2022/23	2023/24	2024/25	2025/26
Учні (%)	-3,1%	-17,4%	-20,4%	-21,3%	-16,5%
Субвенція (%)	-3,1%	-27,7%	-2,4%	-12,0%	7,8%
Субвенція на учня (%)	0,0%	-12,5%	22,6%	11,8%	29,2%
ФНК	0,87	-4,35	-1,13	-0,13	2,54

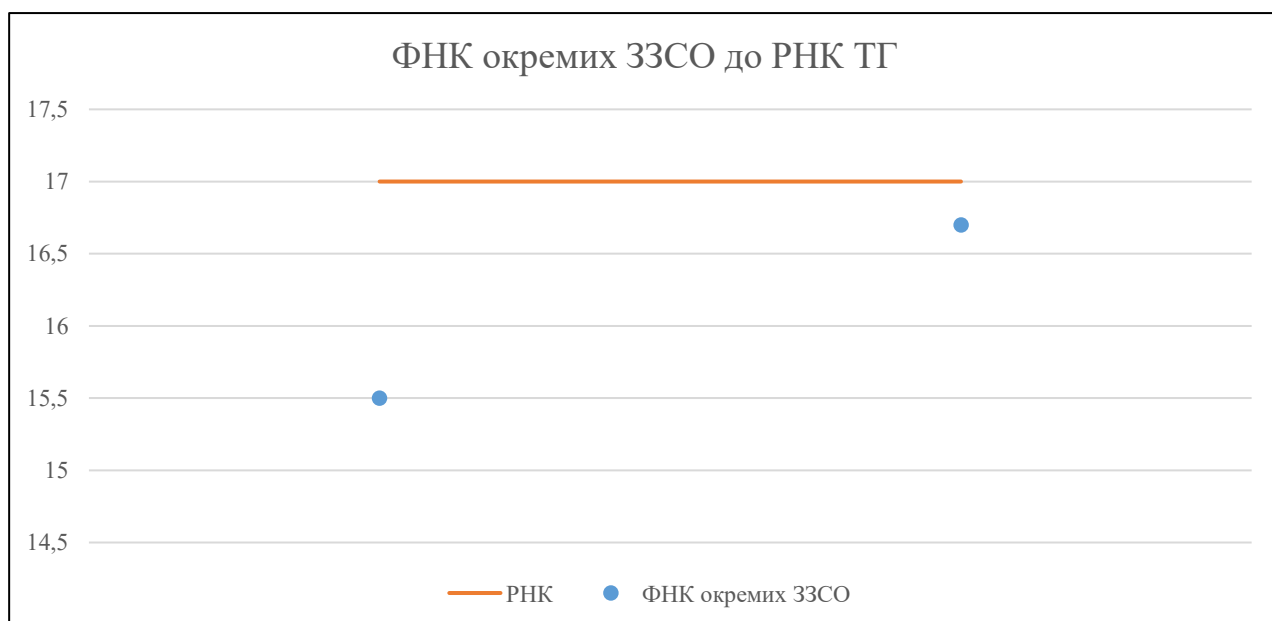


Мережа ЗЗСО Сіверської міської територіальної громади

	ЗЗСО		Учні		ФНК
	кількість	відсоток	кількість	відсоток	кількість
Звичайний ЗЗСО	1	50,0%	184	59,7%	16,7
Опорний ЗЗСО					
Філія ЗЗСО	1	50,0%	124	40,3%	15,5
Загалом	2	100,0%	308	100,0%	16,2

ЗЗСО крім спеціальних та НРЦ	ЗЗСО		Учні		ФНК
	кількість	відсоток	кількість	відсоток	кількість
ЗЗСО з ФНК більш ніж 18 (РНК + 1)					
ЗЗСО з ФНК від 16 до 18	1	50,0%	184	59,7%	16,7
ЗЗСО з ФНК менш ніж 16 (РНК - 1)	1	50,0%	124	40,3%	15,5
ЗЗСО без класів					
Загалом (крім спеціальних та НРЦ)	2	100,0%	308	100,0%	16,2

	ЗЗСО		Учні		ФНК
	кількість	відсоток	кількість	відсоток	кількість
Менше 20 учнів					
Від 20 до 50 учнів					
Від 50 до 100 учнів					
Від 100 до 200 учнів	2	100,0%	308	100,0%	16,2
Від 200 до 300 учнів					
Від 300 до 400 учнів					
Від 400 до 600 учнів					
Від 600 до 800 учнів					
Від 800 до 1000 учнів					
Від 1000 до 1500 учнів					
Більше 1500 учнів					
Загалом	2	100,0%	308	100,0%	16,2



На графіку ЗЗСО упорядковані за збільшенням наповнюваності

**Перелік закладів загальної середньої освіти Сіверської міської територіальної громади
РНК = 17, ФНК = 16,21**

↑	ЗЗСО з ФНК більш ніж 18 (РНК + 1)
↔	ЗЗСО з ФНК від 16 до 18
↓	ЗЗСО з ФНК менш ніж 16 (РНК - 1)
—	ЗЗСО без класів

№ з/п	ID в АІКОМ	Назва ЗЗСО	Факт. ступ.	Статус	ID в АІКОМ опорного ЗЗСО	Кіл-ть учнів	з них за індивід. формою	Кіл-ть класів	ФНК		Включено до розрахунку субвенції
1	8430	Сіверський опорний ЗЗСО І-ІІІ ступенів	І-ІІІ	Опорна		184	6	11	16,7	↔	Так
2	8075	Сіверська філія	І-ІІ	Філія	8430	124	3	8	15,5	↓	Так