



ІНФОРМАЦІЙНА ДОВІДКА ЩОДО РОЗРАХУНКУ ОБСЯГУ ОСВІТНЬОЇ СУБВЕНЦІЇ НА 2026 РІК

СЕЛИДІВСЬКА ТГ

Базова інформація про засновника:

Засновник	Селидівська міська територіальна громада		
Код бюджету	0554000000		
Область	Донецька	Фактична наповнюваність класів	18,15
Тип	Міська ТГ	Розрахункова наповнюваність класів	19,0

Для цілей розрахунку освітньої субвенції громада вважається прифронтовою.

З цієї причини тимчасова РНК (ТРНК) на 2026 рік визначається як ФНК з буфером.

Це означає, що фактична наповнюваність класів (ФНК) порівнюється із замороженою РНК 2025 бюджетного року (ЗРНК).

Якщо значення ФНК близьке до ЗРНК (різниця не більше 1), ТРНК дорівнює ФНК.

Якщо ЗРНК набагато менше ФНК, ТРНК стає ФНК-1 (нижній буфер), у протилежному випадку стає ФНК+1 (верхній буфер).

Таким чином, ТРНК завжди знаходиться поруч з ФНК, за винятком того, що ТРНК не може бути менше 10 або більше 27,5.

Для Селидівської громади ЗРНК дорівнювала 24,5; ФНК після округлення до половини цілого дорівнює 18.

Допустимі значення ТРНК знаходяться в інтервалі (ФНК-1;ФНК+1) = (17;19).

Оскільки ЗРНК більше 19, ТРНК отримує значення верхнього буфера ФНК+1 = 19.

Підсумки розподілу субвенції на 2026 рік:

	К-ть учнів (факт)	К-ть класів (факт)	Сума (тис. грн)	На учня (грн)	На клас (грн)
Учні комунальних ЗЗСО, з них у гірських населених пунктах	944	52	30 611,1	32 427	588 676
у тому числі поділ класів на групи			459,0		
Українознавчий компонент					
Індивідуальні учні - екстернат	27		441,9	16 368	
Індивідуальні учні - сімейна форма	117		2 084,1	17 813	
Індивідуальні учні - ТОТ					
Учні спеціальних ЗЗСО (класів) з них у гірських населених пунктах					
у тому числі поділ класів на групи					
Учні НРЦ, з них у гірських населених пунктах					
Учні класів з вечірньою формою					
Вихованці пансіонів					
Вихованці спеціальних пансіонів					
Вихованці НРЦ					
Асистенти в інклюзивних класах		9	2 465,1		273 896
Учні ЗПО					
Селидівська ТГ	1 088	52	35 602,2		

Освітня субвенція, розрахована на весь бюджетний 2026 рік (не є остаточною, оскільки заплановано перерахунок її обсягів на вересень-грудень 2026 року), тис. грн:	35 602,2
Освітня субвенція, виділена на 8 місяців бюджетного 2026 року (68,6%), тис. грн:	24 423,1

Детальний розрахунок обсягу освітньої субвенції для Селидівської міської територіальної громади

Коефіцієнти, що застосовуються для даної АТО:

Розрахункова наповнюваність класів	19,0
Коефіцієнт Кіпп для денних ЗЗСО	0,230
Розподіл на одного учня для педагогічних працівників, які не проводять уроки (денні ЗЗСО), грн	3 341
Коефіцієнт Кіпп для вечірніх шкіл	0,230
Розподіл на одного учня, для педагогічних працівників, які не проводять уроки (вечірні школи), грн	3 341
Коефіцієнт поділу класів на групи при вивченні окремих предметів для учнів групи I	1,017
Коефіцієнт поділу класів на групи при вивченні окремих предметів для учнів групи II	1,047
Коефіцієнт скорочення	1,00

Коефіцієнти, що застосовуються для всіх АТО:

Норматив бюджетної забезпеченості (грн)	14 527,5
Річна заробітна плата вчителів з нарахуваннями (тис. грн)	312,7
Річна заробітна плата асистентів вчителів з нарахуваннями (тис. грн)	273,9
Річна заробітна плата керівників ІРЦ з нарахуваннями (тис. грн)	401,4
Річна заробітна плата педпрацівників ІРЦ з нарахуваннями (тис. грн)	349,6
Розрахункова наповнюваність спеціальних класів (також приватних НРЦ)	9,0
Розрахункова наповнюваність класів НРЦ	6,0

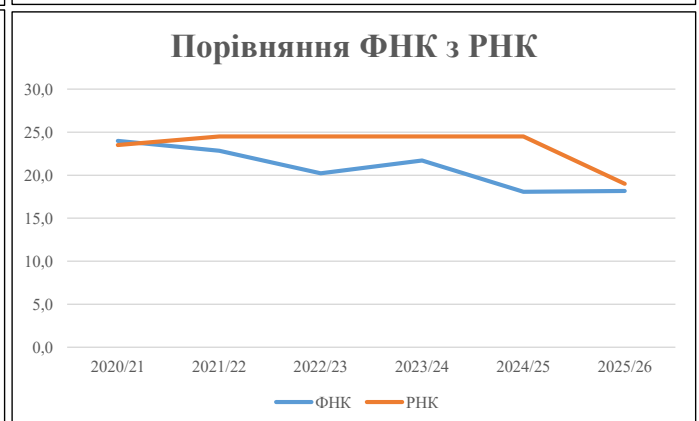
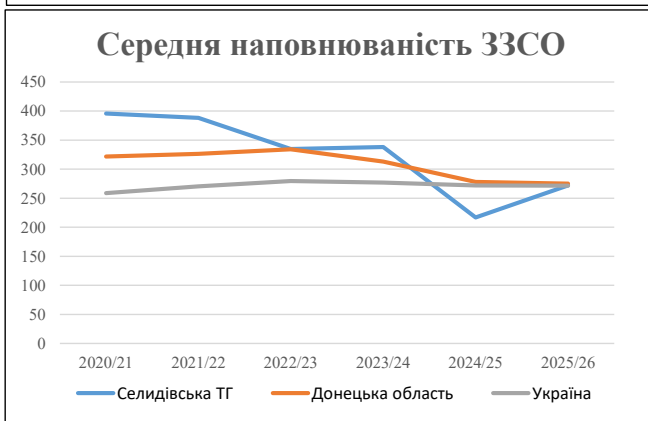
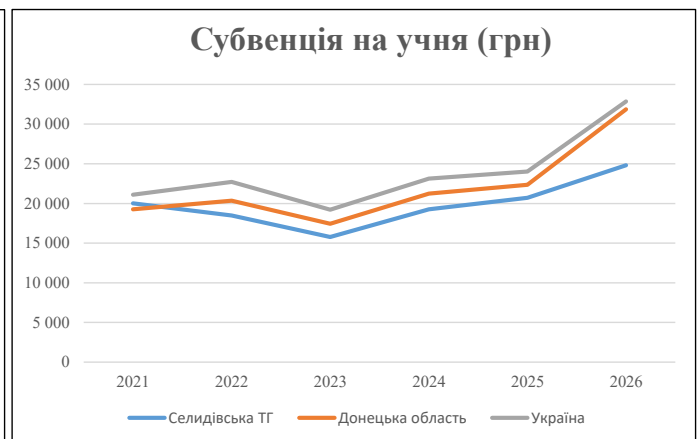
Рівень освіти	Учні	З них учні гірських шкіл			Класи	Розрахункова наповнюваність класу (групи)	Розрахункова к-ть класів (групи)	К-ть годин навчального плану	К-ть необхідних годин у тиждень	К-ть ставок	Зарплати вчителів, тис. грн	Розподіл на одного учня, для пед. працівників, які не проводять уроки, грн	Зарплата пед. персоналу, що не проводить уроки, тис. грн	Зарплата пед. гірську місцевість, без поділу на групи, тис. грн	Коефіцієнт поділу класів на групи	К-ть ставок вчителів для поділу класів на групи	Зарплати персоналу, що проводить уроки у групах при поділі класів, тис. грн	Зарплата пед. персоналу разом (без надбавки за гірську місцевість), тис. грн	Відсоток учнів гірських шкіл	Надбавка для гірської місцевості	Зарплата всього пед. персоналу разом, тис. грн
		гр. 1	гр. 2	гр. 3																	
Як розраховано	Факт	Факт	Факт	Постанова	гр. 1 / гр. 4	Постанова	гр. 5 * гр. 6	гр. 7 / 18	гр. 8 * 14527,51	Постанова	гр. 1 * гр. 10 / 1000	гр. 9 + гр. 11	Постанова	гр. 8 * гр. 13	гр. 14 * 14527,51	гр. 12 + гр. 15	гр. 2 / гр. 1	0,25 * гр. 16 * гр. 17	гр. 16 + гр. 18		
Загальні ЗЗСО																					
Початкова (1-4)	256		15	19,0	14	23	322	17,9	5 593	3 341	855	6 448		0,017	1,47	459	30 611				30 611
Базова (5-9)	545	0	30	19,0	29	32,7	948	52,7	16 472	3 341	1 821	18 293									
Старша (10-11)	143		7	19,0	8	35,5	284	15,8	4 933	3 341	478	5 411									
Українознавчий компонент																					
Початкова (1-4)	0		0	19,0	0	6	0	0,0	0	3 341	0	0									0
Базова (5-9)	0	0	0	19,0	0	8	0	0,0	0	3 341	0	0	0,017	0,00	0	0					0
Старша (10-11)	0		0	19,0	0	14	0	0,0	0	3 341	0	0									
Індивідуальна освіта																					
Екстернат (1-4)	0								0												442
Екстернат (5-9)	7	0							128												
Екстернат (10-12)	20								314												
Сімейна форма (1-4)	2								26												
Сімейна форма (5-9)	97	0							1 776												2 084
Сімейна форма (10-12)	18								282												
TOT (1-4)	0								0												0
TOT (5-9)	0	0							0												0
TOT (10-12)	0								0												
Спеціальна освіта																					
Початкова (1-4)	0		0	9	0	36															0
Базова (5-9)	0	0	0	9	0	36							0,047	0,00	0	0					0
Старша (10-11)	0		0	9	0	36															
Навчально-реабілітаційні центри																					
Початкова (1-4)	0		0	6	0	36				3 341											0
Базова (5-9)	0	0	0	6	0	36				3 341				0,047	0,00	0	0				0
Старша (10-11)	0		0	6	0	36				3 341											
Учні, які проживають в пансіонах (кількість ставок = кількість груп * 2)																					
Загальні пансіони	0	0		20	0																0
Спеціальні пансіони	0	0		9	0																0
НРЦ	0	0		6	0																0
Інклюзивні класи (кількість ставок = кількість класів * 1; обсяг субвенції = кількість ставок * 273,9), в колонках А і Б - кількість всіх і гірських інклюзивних класів після агрегації, у колонці Н - відсоток гірських інклюзивних класів																					
Інклюзія	9	0		9				9,0	2 465			2 465									2 465
Вечірня освіта																					
Вечірні школи	0	0	0	16		23															0
Заклади професійної освіти																					
ЗПО	0	0	0	26																	0
Разом	1 088		52		51		1 554	95,4	31 989		3 154	32 617									35 602,2

Історичні дані щодо учнів комунальних ЗЗСО Селидівської міської територіальної громади

Фактичні значення за навчальні роки	2020/21	2021/22	2022/23	2023/24	2024/25	2025/26
Кількість учнів ЗЗСО	3 166	3 106	2 677	2 367	1 518	1 088
ФНК	24,0	22,8	20,2	21,7	18,1	18,2
РНК	23,5	24,5	24,5	24,5	24,5	19,0
Кількість ЗЗСО	8	8	8	7	7	4
Середня наповнюваність ЗЗСО	396	388	335	338	217	272

Дані за бюджетні роки	2021	2022	2023	2024	2025	2026
Обсяг субвенції (тис. грн)	63 376,0	57 427,3	42 224,4	45 567,6	31 434,4	26 998,0
Субвенція на учня (грн)	20 018	18 489	15 773	19 251	20 708	24 814

Зміна за роками		2021/22	2022/23	2023/24	2024/25	2025/26
Учні (%)		-1,9%	-13,8%	-11,6%	-35,9%	-28,3%
Субвенція (%)		-9,4%	-26,5%	7,9%	-31,0%	-14,1%
Субвенція на учня (%)		-7,6%	-14,7%	22,1%	7,6%	19,8%
ФНК		-1,15	-2,63	1,51	-3,64	0,08

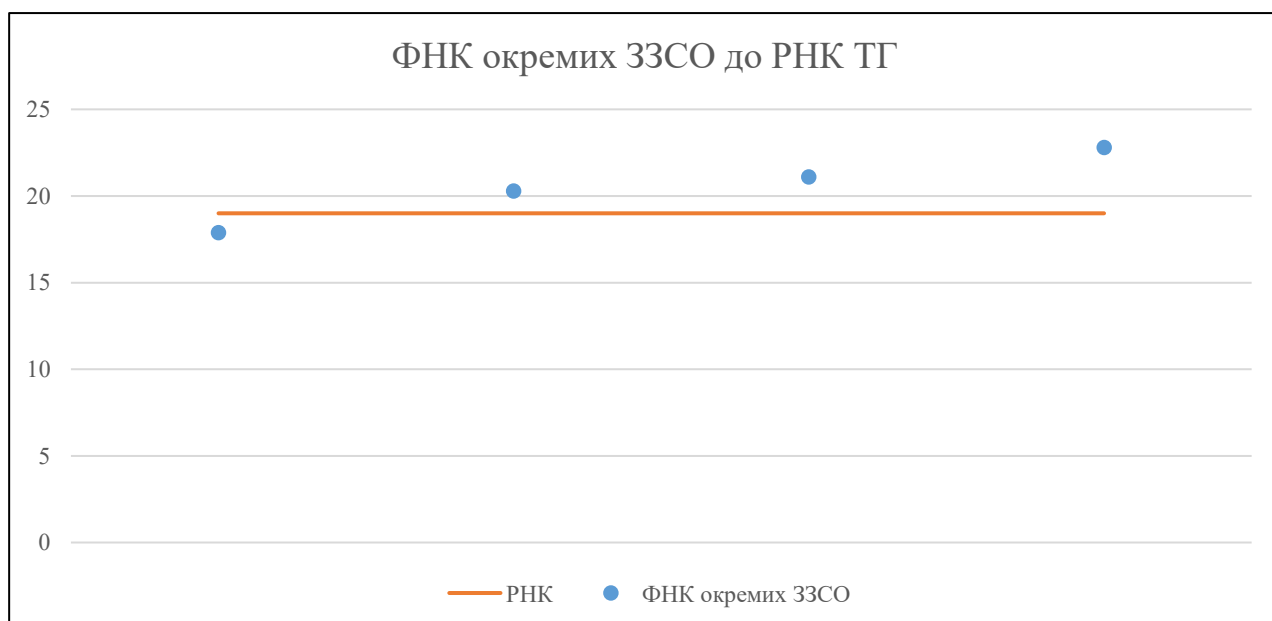


Мережа ЗЗСО Селидівської міської територіальної громади

	ЗЗСО		Учні		ФНК
	кількість	відсоток	кількість	відсоток	кількість
Звичайний ЗЗСО	4	100,0%	1 088	100,0%	20,9
Опорний ЗЗСО					
Філія ЗЗСО					
Загалом	4	100,0%	1 088	100,0%	18,2

	ЗЗСО		Учні		ФНК
	кількість	відсоток	кількість	відсоток	кількість
ЗЗСО крім спеціальних та НРЦ					
ЗЗСО з ФНК більш ніж 20 (РНК + 1)	3	75,0%	927	85,2%	21,6
ЗЗСО з ФНК від 18 до 20					
ЗЗСО з ФНК менш ніж 18 (РНК - 1)	1	25,0%	161	14,8%	17,9
ЗЗСО без класів					
Загалом (крім спеціальних та НРЦ)	4	100,0%	1 088	100,0%	18,2

	ЗЗСО		Учні		ФНК
	кількість	відсоток	кількість	відсоток	кількість
Менше 20 учнів					
Від 20 до 50 учнів					
Від 50 до 100 учнів					
Від 100 до 200 учнів	1	25,0%	161	14,8%	17,9
Від 200 до 300 учнів	2	50,0%	539	49,5%	20,7
Від 300 до 400 учнів	1	25,0%	388	35,7%	22,8
Від 400 до 600 учнів					
Від 600 до 800 учнів					
Від 800 до 1000 учнів					
Від 1000 до 1500 учнів					
Більше 1500 учнів					
Загалом	4	100,0%	1 088	100,0%	18,2



На графіку ЗЗСО упорядковані за збільшенням наповнюваності

**Перелік закладів загальної середньої освіти Селидівської міської територіальної громади
РНК = 19, ФНК = 18,15**

↑	ЗЗСО з ФНК більш ніж 20 (РНК + 1)
↔	ЗЗСО з ФНК від 18 до 20
↓	ЗЗСО з ФНК менш ніж 18 (РНК - 1)
—	ЗЗСО без класів

№ з/п	ID в АІКОМ	Назва ЗЗСО	Факт. ступ.	Статус	ID в АІКОМ опорного ЗЗСО	Кіл-ть учнів	з них за індивід. формою	Кіл-ть класів	ФНК		Включено до розрахунку субвенції
1	8653	Селидівський ліцей № 1	I-III			388	99	17	22,8	↑	Так
2	8652	Селидівська ЗОШ №2	I-III			295	23	14	21,1	↑	Так
3	8651	Селидівська гімназія № 1	I-II			244	22	12	20,3	↑	Так
4	8654	Українська гімназія	I-II			161		9	17,9	↓	Так