



ІНФОРМАЦІЙНА ДОВІДКА ЩОДО РОЗРАХУНКУ ОБСЯГУ ОСВІТНЬОЇ СУБВЕНЦІЇ НА 2026 РІК

ПОКРОВСЬКА ТГ

Базова інформація про засновника:

Засновник	Покровська міська територіальна громада		
Код бюджету	0553600000		
Область	Донецька	Фактична наповнюваність класів	21,09
Тип	Міська ТГ	Розрахункова наповнюваність класів	22,0

Для цілей розрахунку освітньої субвенції громада вважається прифронтовою.

З цієї причини тимчасова РНК (ТРНК) на 2026 рік визначається як ФНК з буфером.

Це означає, що фактична наповнюваність класів (ФНК) порівнюється із замороженою РНК 2025 бюджетного року (ЗРНК).

Якщо значення ФНК близьке до ЗРНК (різниця не більше 1), ТРНК дорівнює ФНК.

Якщо ЗРНК набагато менше ФНК, ТРНК стає ФНК-1 (нижній буфер), у протилежному випадку стає ФНК+1 (верхній буфер).

Таким чином, ТРНК завжди знаходиться поруч з ФНК, за винятком того, що ТРНК не може бути менше 10 або більше 27,5.

Для Покровської громади ЗРНК дорівнювала 24,5; ФНК після округлення до половини цілого дорівнює 21.

Допустимі значення ТРНК знаходяться в інтервалі (ФНК-1;ФНК+1) = (20;22).

Оскільки ЗРНК більше 22, ТРНК отримує значення верхнього буфера ФНК+1 = 22.

Підсумки розподілу субвенції на 2026 рік:

	К-ть учнів (факт)	К-ть класів (факт)	Сума (тис. грн)	На учня (грн)	На клас (грн)
Учні комунальних ЗЗСО, з них у гірських населених пунктах	4 049	192	122 516,3	30 258	638 106
у тому числі поділ класів на групи			9 907,9		
Українознавчий компонент	254	11	3 065,1	12 067	278 645
Індивідуальні учні - екстернат					
Індивідуальні учні - сімейна форма					
Індивідуальні учні - ТОТ	18		2 481,6	137 866	
Учні спеціальних ЗЗСО (класів) з них у гірських населених пунктах					
у тому числі поділ класів на групи					
Учні НРЦ, з них у гірських населених пунктах					
Учні класів з вечірньою формою					
Вихованці пансіонів					
Вихованці спеціальних пансіонів					
Вихованці НРЦ					
Асистенти в інклюзивних класах		37	10 134,2		273 896
Учні ЗПО					
Покровська ТГ	4 321	203	138 197,2		

Освітня субвенція, розрахована на весь бюджетний 2026 рік (не є остаточною, оскільки заплановано перерахунок її обсягів на вересень-грудень 2026 року), тис. грн:	138 197,2
Освітня субвенція, виділена на 8 місяців бюджетного 2026 року (68,6%), тис. грн:	94 803,2

Детальний розрахунок обсягу освітньої субвенції для Покровської міської територіальної громади

Коефіцієнти, що застосовуються для даної АТО:

Розрахункова наповнюваність класів	22,0
Коефіцієнт Кіпп для денних ЗЗСО	0,230
Розподіл на одного учня для педагогічних працівників, які не проводять уроки (денні ЗЗСО), грн	3 341
Коефіцієнт Кіпп для вечірніх шкіл	0,230
Розподіл на одного учня, для педагогічних працівників, які не проводять уроки (вечірні школи), грн	3 341
Коефіцієнт поділу класів на групи при вивченні окремих предметів для учнів групи I	1,100
Коефіцієнт поділу класів на групи при вивченні окремих предметів для учнів групи II	1,047
Коефіцієнт скорочення	1,00

Коефіцієнти, що застосовуються для всіх АТО:

Норматив бюджетної забезпеченості (грн)	14 527,5
Річна заробітна плата вчителів з нарахуваннями (тис. грн)	312,7
Річна заробітна плата асистентів вчителів з нарахуваннями (тис. грн)	273,9
Річна заробітна плата керівників ІРЦ з нарахуваннями (тис. грн)	401,4
Річна заробітна плата педпрацівників ІРЦ з нарахуваннями (тис. грн)	349,6
Розрахункова наповнюваність спеціальних класів (також приватних НРЦ)	9,0
Розрахункова наповнюваність класів НРЦ	6,0

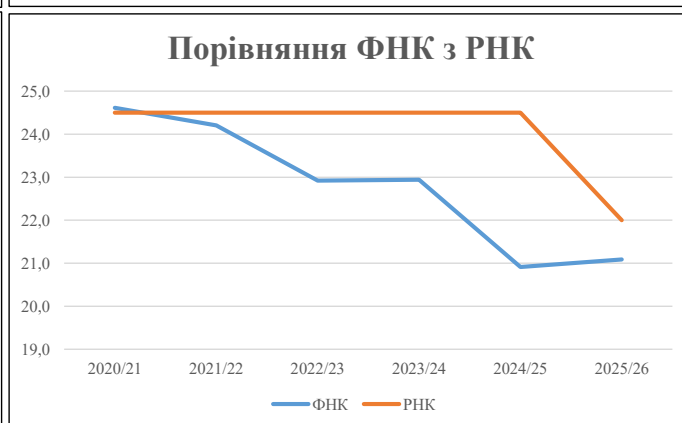
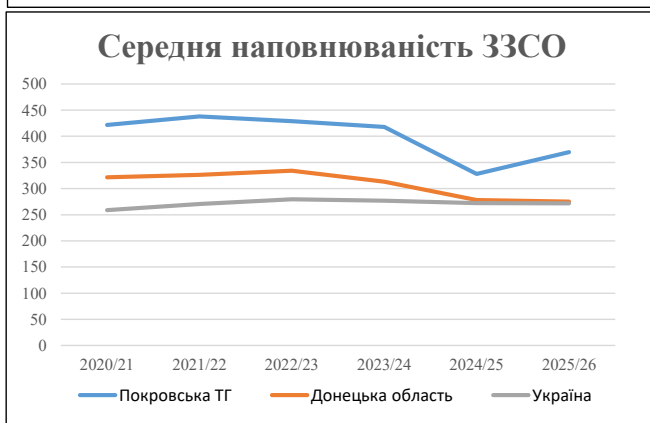
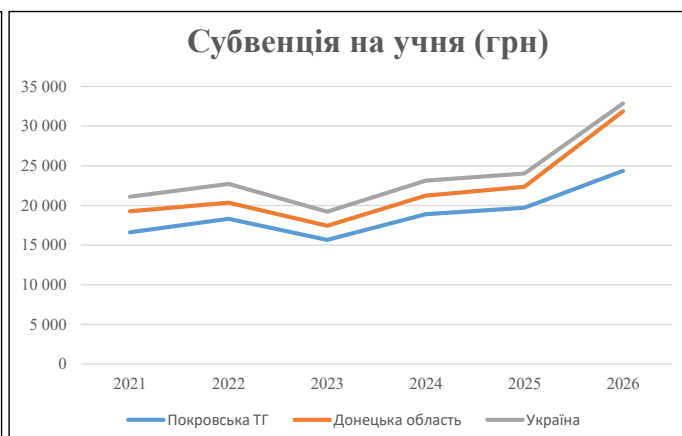
Рівень освіти	Учні	З них учні гірських шкіл			Класи	Розрахункова наповнюваність класу (групи)	Розрахункова к-ть класів (групи)	К-ть годин навчального плану	К-ть годин у тиждень	К-ть необхідних класів	К-ть ставок	Зарплати вчителів, тис. грн	Розподіл на одного учня, для пед. працівників, які не проводять уроки, грн	Зарплата пед. персоналу, що не проводить уроки, тис. грн	Зарплата пед. гірську місцевість, без поділу на групи, тис. грн	Коефіцієнт поділу класів на групи	К-ть ставок вчителів для поділу класів на групи	Зарплати персоналу, що проводить уроки у групах при події класів, тис. грн	Зарплата пед. персоналу разом (без надбавки за гірську місцевість), тис. грн	Відсоток учнів гірських шкіл	Надбавка для гірської місцевості	Зарплата всього пед. персоналу разом, тис. грн	
		гр. 1	гр. 2	гр. 3																			гр. 4
Як розраховано	Факт	Факт	Факт	Постанова	гр. 1 / гр. 4	Постанова	гр. 5 * гр. 6	гр. 7 / 18	гр. 8 * 14527,51	Постанова	гр. 1 * гр. 10 / 1000	гр. 9 + гр. 11	Постанова	гр. 8 * гр. 13	гр. 14 * 14527,51	гр. 12 + гр. 15	гр. 2 / гр. 1	0,25 * гр. 16 * гр. 17	гр. 16 + гр. 18				
Загальні ЗЗСО																							
Початкова (1-4)	1 001		55	22,0	46	23	1 058	58,8	18 377	3 341	3 345	21 722											
Базова (5-9)	2 261	0	101	22,0	103	32,7	3 368	187,1	58 503	3 341	7 555	66 058	0,100	31,69	9 908	122 516							122 516
Старша (10-11)	787		36	22,0	36	35,5	1 278	71,0	22 199	3 341	2 630	24 828											
Українознавчий компонент																							
Початкова (1-4)	62		4	22,0	3	6	18	1,0	313	3 341	207	520											
Базова (5-9)	144	0	5	22,0	7	8	56	3,1	973	3 341	481	1 454	0,100	0,64	201	3 065							3 065
Старша (10-11)	48		2	22,0	3	14	42	2,3	730	3 341	160	890											
Індивідуальна освіта																							
Екстернат (1-4)	0								0														0
Екстернат (5-9)	0	0							0														0
Екстернат (10-12)	0								0														0
Сімейна форма (1-4)	0								0														0
Сімейна форма (5-9)	0	0							0														0
Сімейна форма (10-12)	0								0														0
TOT (1-4)	4								347														347
TOT (5-9)	9	0							1 093														1 093
TOT (10-12)	5								1 042														1 042
Спеціальна освіта																							
Початкова (1-4)	0		0	9	0	36																	0
Базова (5-9)	0	0	0	9	0	36							0,047	0,00	0	0							0
Старша (10-11)	0		0	9	0	36																	0
Навчально-реабілітаційні центри																							
Початкова (1-4)	0		0	6	0	36				3 341													0
Базова (5-9)	0	0	0	6	0	36				3 341			0,047	0,00	0	0							0
Старша (10-11)	0		0	6	0	36				3 341													0
Учні, які проживають в пансіонах (кількість ставок = кількість груп * 2)																							
Загальні пансіони	0	0		20	0																		0
Спеціальні пансіони	0	0		9	0																		0
НРЦ	0	0		6	0																		0
Інклюзивні класи (кількість ставок = кількість класів * 1; обсяг субвенції = кількість ставок * 273,9), в колонках А і Б - кількість всіх і гірських інклюзивних класів після агрегації, у колонці Н - відсоток гірських інклюзивних класів																							
Інклюзія	37	0		37					37,0	10 134					10 134								10 134
Вечірня освіта																							
Вечірні школи	0	0	0	16		23																	0
Заклади професійної освіти																							
ЗПО	0	0	0	26																			0
Разом	4 321		203		198		5 820	353,9	113 710		14 378	125 606											138 197,2

Історичні дані щодо учнів комунальних ЗЗСО Покровської міської територіальної громади

Фактичні значення за навчальні роки	2020/21	2021/22	2022/23	2023/24	2024/25	2025/26
Кількість учнів ЗЗСО	9 279	9 198	8 581	7 938	6 232	4 067
ФНК	24,6	24,2	22,9	22,9	20,9	21,1
РНК	24,5	24,5	24,5	24,5	24,5	22,0
Кількість ЗЗСО	22	21	20	19	19	11
Середня наповнюваність ЗЗСО	422	438	429	418	328	370

Дані за бюджетні роки	2021	2022	2023	2024	2025	2026
Обсяг субвенції (тис. грн)	154 176,6	168 374,7	134 362,5	150 066,7	122 882,9	99 079,3
Субвенція на учня (грн)	16 616	18 306	15 658	18 905	19 718	24 362

Зміна за роками	2021/22	2022/23	2023/24	2024/25	2025/26
Учні (%)	-0,9%	-6,7%	-7,5%	-21,5%	-34,7%
Субвенція (%)	9,2%	-20,2%	11,7%	-18,1%	-19,4%
Субвенція на учня (%)	10,2%	-14,5%	20,7%	4,3%	23,6%
ФНК	-0,41	-1,28	0,02	-2,03	0,18

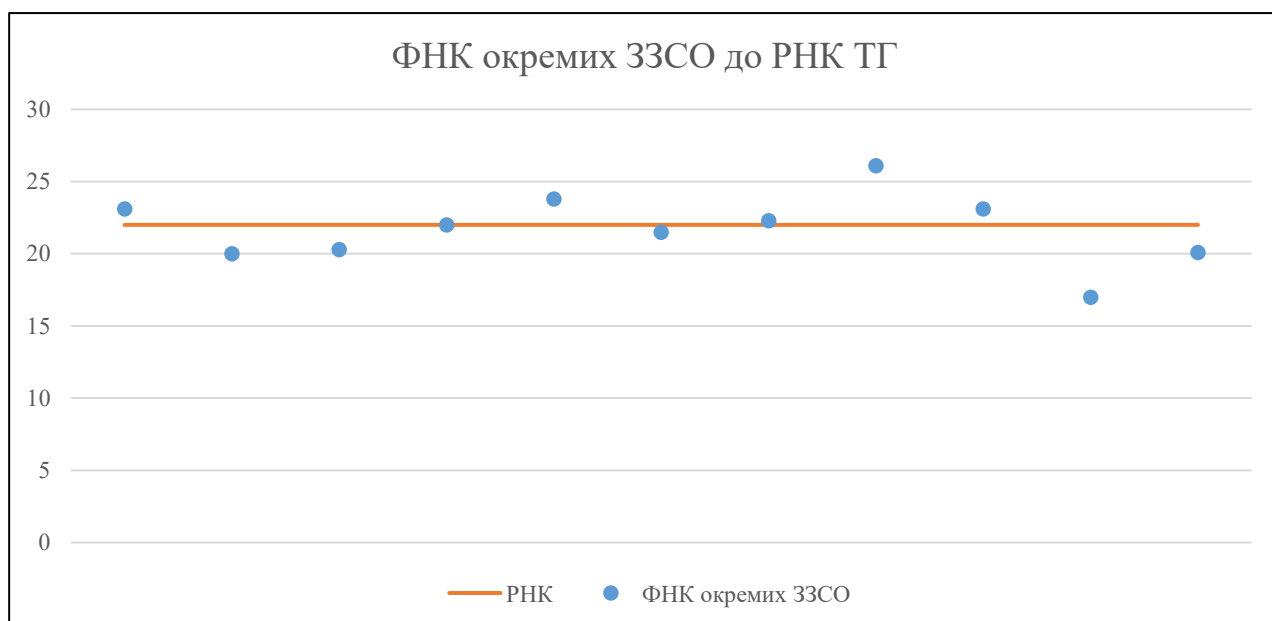


Мережа ЗЗСО Покровської міської територіальної громади

	ЗЗСО		Учні		ФНК
	кількість	відсоток	кількість	відсоток	кількість
Звичайний ЗЗСО	11	100,0%	4 321	100,0%	21,3
Опорний ЗЗСО					
Філія ЗЗСО					
Загалом	11	100,0%	4 321	100,0%	21,1

	ЗЗСО		Учні		ФНК
	кількість	відсоток	кількість	відсоток	кількість
ЗЗСО крім спеціальних та НРЦ					
ЗЗСО з ФНК більш ніж 23 (РНК + 1)	4	36,4%	1 476	34,2%	24,2
ЗЗСО з ФНК від 21 до 23	3	27,3%	1 053	24,4%	21,9
ЗЗСО з ФНК менш ніж 21 (РНК - 1)	4	36,4%	1 792	41,5%	19,1
ЗЗСО без класів					
Загалом (крім спеціальних та НРЦ)	11	100,0%	4 321	100,0%	21,1

	ЗЗСО		Учні		ФНК
	кількість	відсоток	кількість	відсоток	кількість
Менше 20 учнів					
Від 20 до 50 учнів					
Від 50 до 100 учнів					
Від 100 до 200 учнів	1	9,1%	162	3,7%	23,1
Від 200 до 300 учнів	3	27,3%	689	15,9%	20,9
Від 300 до 400 учнів	2	18,2%	675	15,6%	22,5
Від 400 до 600 учнів	4	36,4%	1 932	44,7%	21,5
Від 600 до 800 учнів					
Від 800 до 1000 учнів	1	9,1%	863	20,0%	20,1
Від 1000 до 1500 учнів					
Більше 1500 учнів					
Загалом	11	100,0%	4 321	100,0%	21,1



На графіку ЗЗСО упорядковані за збільшенням наповнюваності

**Перелік закладів загальної середньої освіти Покровської міської територіальної громади
РНК = 22, ФНК = 21,09**

↑	ЗЗСО з ФНК більш ніж 23 (РНК + 1)
↔	ЗЗСО з ФНК від 21 до 23
↓	ЗЗСО з ФНК менш ніж 21 (РНК - 1)
—	ЗЗСО без класів

№ з/п	ID в АІКОМ	Назва ЗЗСО	Факт. ступ.	Статус	ID в АІКОМ опорного ЗЗСО	Кіл-ть учнів	з них за індивід. формою	Кіл-ть класів	ФНК		Включено до розрахунку субвенції
1	10134	Ліцей № 6 м. Покровська	II-III			496	1	19	26,1	↑	Так
2	10129	Ліцей №1 м.Покровська	II-III			310		13	23,8	↑	Так
3	10138	Гімназія №12 м.Покровська	I-II			508		22	23,1	↑	Так
4	10131	Гімназія №3 м. Покровська	I-II			162	2	7	23,1	↑	Так
5	10130	Гімназія № 2 м. Покровська	I-II			402	7	18	22,3	↔	Так
6	10133	Гімназія № 5 м. Покровська	I-II			286	4	13	22	↔	Так
7	10135	Родинська ЗОШ I-III ступенів №8	I-III			365		17	21,5	↔	Так
8	10238	Гришинський ЗЗСО I-III ступенів з дошкільним підрозді.	I-II			203	2	10	20,3	↓	Так
9	10136	Ліцей № 2 м. Покровська	I-III	Опорна		863	23	43	20,1	↓	Так
10	10132	Початкова школа № 4 м.Покровська	I			200	3	10	20	↓	Так
11	10137	НВК № 1 м.Покровська	I-III			526	3	31	17	↓	Так