



## ІНФОРМАЦІЙНА ДОВІДКА ЩОДО РОЗРАХУНКУ ОБСЯГУ ОСВІТНЬОЇ СУБВЕНЦІЇ НА 2026 РІК

### ОЛЬГІНСЬКА ТГ

#### Базова інформація про засновника:

Засновник	Ольгинська селищна територіальна громада		
Код бюджету	0553400000		
Область	Донецька	Фактична наповнюваність класів	16,26
Тип	Селищна ТГ	Розрахункова наповнюваність класів	17,5

Для цілей розрахунку освітньої субвенції громада вважається прифронтовою.

З цієї причини тимчасова РНК (ТРНК) на 2026 рік визначається як ФНК з буфером.

Це означає, що фактична наповнюваність класів (ФНК) порівнюється із замороженою РНК 2025 бюджетного року (ЗРНК).

Якщо значення ФНК близьке до ЗРНК (різниця не більше 1), ТРНК дорівнює ФНК.

Якщо ЗРНК набагато менше ФНК, ТРНК стає ФНК-1 (нижній буфер), у протилежному випадку стає ФНК+1 (верхній буфер).

Таким чином, ТРНК завжди знаходиться поруч з ФНК, за винятком того, що ТРНК не може бути менше 10 або більше 27,5.

Для Ольгинської громади ЗРНК дорівнювала 20; ФНК після округлення до половини цілого дорівнює 16,5.

Допустимі значення ТРНК знаходяться в інтервалі (ФНК-1;ФНК+1) = (15,5;17,5).

Оскільки ЗРНК більше 17,5, ТРНК отримує значення верхнього буфера ФНК+1 = 17,5.

#### Підсумки розподілу субвенції на 2026 рік:

	К-ть учнів (факт)	К-ть класів (факт)	Сума (тис. грн)	На учня (грн)	На клас (грн)
Учні комунальних ЗЗСО,	309	19	10 550,4	34 144	555 287
з них у гірських населених пунктах					
у тому числі поділ класів на групи			159,1		
Українознавчий компонент					
Індивідуальні учні - екстернат					
Індивідуальні учні - сімейна форма					
Індивідуальні учні - ТОТ					
Учні спеціальних ЗЗСО (класів)					
з них у гірських населених пунктах					
у тому числі поділ класів на групи					
Учні НРЦ,					
з них у гірських населених пунктах					
Учні класів з вечірньою формою					
Вихованці пансіонів					
Вихованці спеціальних пансіонів					
Вихованці НРЦ					
Асистенти в інклюзивних класах					
Учні ЗПО					
<b>Ольгинська ТГ</b>	<b>309</b>	<b>19</b>	<b>10 550,4</b>		

Освітня субвенція, розрахована на весь бюджетний 2026 рік (не є остаточною, оскільки заплановано перерахунок її обсягів на вересень-грудень 2026 року), тис. грн:	<b>10 550,4</b>
Освітня субвенція, виділена на 8 місяців бюджетного 2026 року (68,6%), тис. грн:	<b>7 237,6</b>

**Детальний розрахунок обсягу освітньої субвенції для Ольгинської селищної територіальної громади**

**Коефіцієнти, що застосовуються для даної АТО:**

Розрахунок наповнюваність класів	17,5
Коефіцієнт Кіпп для денних ЗЗСО	0,230
Розподіл на одного учня для педагогічних працівників, які не проводять уроки (денні ЗЗСО), грн	3 341
Коефіцієнт Кіпп для вечірніх шкіл	0,230
Розподіл на одного учня, для педагогічних працівників, які не проводять уроки (вечірні школи), грн	3 341
Коефіцієнт поділу класів на групи при вивченні окремих предметів для учнів групи I	1,017
Коефіцієнт поділу класів на групи при вивченні окремих предметів для учнів групи II	1,047
Коефіцієнт скорочення	1,00

**Коефіцієнти, що застосовуються для всіх АТО:**

Норматив бюджетної забезпеченості (грн)	14 527,5
Річна заробітна плата вчителів з нарахуваннями (тис. грн)	312,7
Річна заробітна плата асистентів вчителів з нарахуваннями (тис. грн)	273,9
Річна заробітна плата керівників ІРЦ з нарахуваннями (тис. грн)	401,4
Річна заробітна плата педпрацівників ІРЦ з нарахуваннями (тис. грн)	349,6
Розрахунок наповнюваність спеціальних класів (також приватних НРЦ)	9,0
Розрахунок наповнюваність класів НРЦ	6,0

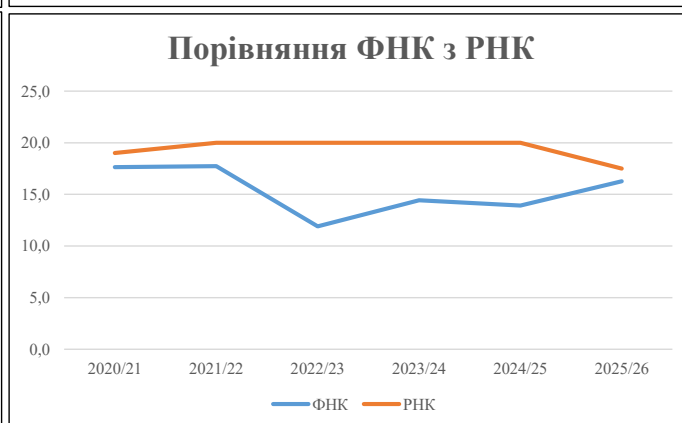
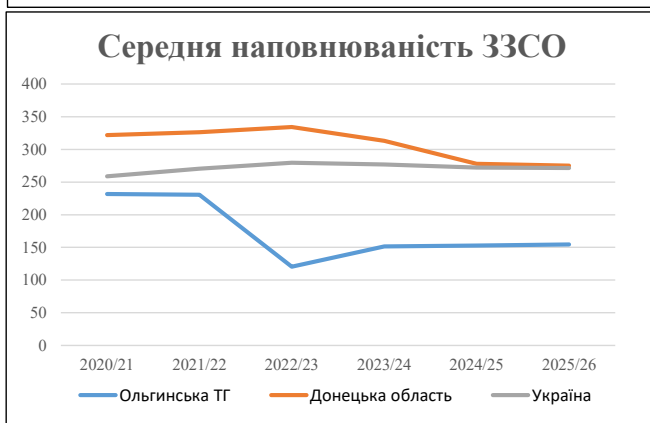
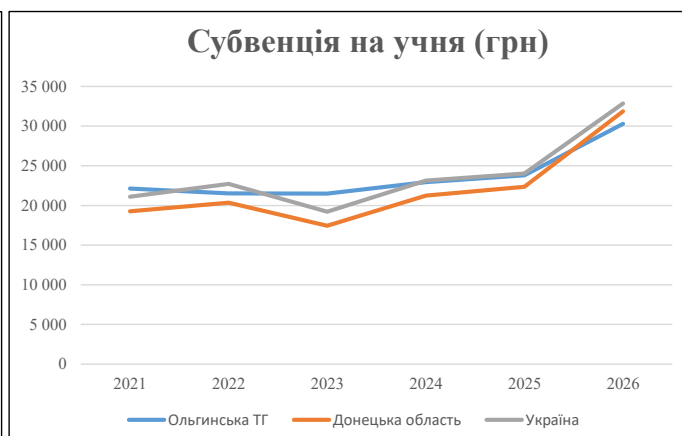
Рівень освіти	Учні	З них учні гірських шкіл			Класи	Розрахунок наповнюваність класу (групи)		Кількість годин навчального плану	Кількість необхідних годин у тиждень	Кількість ставок	Зарплати вчителів, тис. грн	Розподіл на одного учня, для пед. працівників, які не проводять уроки, грн	Зарплата пед. персоналу, що не проводить уроки, тис. грн	Зарплата пед. гірську місцевість, без поділу на групи, тис. грн	Коефіцієнт поділу класів на групи	Кількість ставок вчителів для поділу класів на групи	Зарплати персоналу, що проводить уроки у групах при події класів, тис. грн	Зарплата пед. персоналу разом (без надбавки за гірську місцевість), тис. грн	Відсоток учнів гірських шкіл	Надбавка для гірської місцевості	Зарплата всього пед. персоналу разом, тис. грн	
		гр. 1	гр. 2	гр. 3		гр. 4	гр. 5															гр. 6
Як розраховано	Факт	Факт	Факт	Постанова	гр. 1 / гр. 4	Постанова	гр. 5 * гр. 6	гр. 7 / 18	гр. 8 * 14527,51	Постанова	гр. 1 * гр. 10 / 1000	гр. 9 + гр. 11	Постанова	гр. 8 * гр. 13	гр. 14 * 14527,51	гр. 12 + гр. 15	гр. 2 / гр. 1	0,25 * гр. 16 * гр. 17	гр. 16 + гр. 18			
<b>Загальні ЗЗСО</b>																						
Початкова (1-4)	100		7	17,5	6	23	138	7,7	2 397	3 341	334	2 731										
Базова (5-9)	157	0	10	17,5	9	32,7	294	16,4	5 112	3 341	525	5 637	0,017	0,51		159	10 550					10 550
Старша (10-11)	52		2	17,5	3	35,5	107	5,9	1 850	3 341	174	2 024										
<b>Українознавчий компонент</b>																						
Початкова (1-4)	0		0	17,5	0	6	0	0,0	0	3 341	0	0										
Базова (5-9)	0	0	0	17,5	0	8	0	0,0	0	3 341	0	0	0,017	0,00		0	0					0
Старша (10-11)	0		0	17,5	0	14	0	0,0	0	3 341	0	0										
<b>Індивідуальна освіта</b>																						
Екстернат (1-4)	0								0													
Екстернат (5-9)	0	0							0													0
Екстернат (10-12)	0								0													0
Сімейна форма (1-4)	0								0													0
Сімейна форма (5-9)	0	0							0													0
Сімейна форма (10-12)	0								0													0
TOT (1-4)	0								0													0
TOT (5-9)	0	0							0													0
TOT (10-12)	0								0													0
<b>Спеціальна освіта</b>																						
Початкова (1-4)	0		0	9	0	36																0
Базова (5-9)	0	0	0	9	0	36							0,047	0,00		0	0					0
Старша (10-11)	0		0	9	0	36																0
<b>Навчально-реабілітаційні центри</b>																						
Початкова (1-4)	0		0	6	0	36				3 341												0
Базова (5-9)	0	0	0	6	0	36				3 341			0,047	0,00		0	0					0
Старша (10-11)	0		0	6	0	36				3 341												0
<b>Учні, які проживають в пансіонах (кількість ставок = кількість груп * 2)</b>																						
Загальні пансіони	0	0		20	0																	0
Спеціальні пансіони	0	0		9	0																	0
НРЦ	0	0		6	0																	0
<b>Інклюзивні класи (кількість ставок = кількість класів * 1; обсяг субвенції = кількість ставок * 273,9), в колонках А і Б - кількість всіх і гірських інклюзивних класів після агрегації, у колонці Н - відсоток гірських інклюзивних класів</b>																						
Інклюзія	0	0																				0
<b>Вечірня освіта</b>																						
Вечірні школи	0	0	0	16		23																0
<b>Заклади професійної освіти</b>																						
ЗПО	0	0	0	26																		0
<b>Разом</b>	<b>309</b>	<b>19</b>		<b>18</b>		<b>539</b>	<b>29,9</b>	<b>9 359</b>	<b>1 032</b>	<b>10 391</b>												<b>10 550,4</b>

## Історичні дані щодо учнів комунальних ЗЗСО Ольгинської селищної територіальної громади

Фактичні значення за навчальні роки	2020/21	2021/22	2022/23	2023/24	2024/25	2025/26
Кількість учнів ЗЗСО	1 622	1 614	241	303	306	309
ФНК	17,6	17,7	11,9	14,4	13,9	16,3
РНК	19,0	20,0	20,0	20,0	20,0	17,5
Кількість ЗЗСО	7	7	2	2	2	2
Середня наповнюваність ЗЗСО	232	231	121	152	153	155

Дані за бюджетні роки	2021	2022	2023	2024	2025	2026
Обсяг субвенції (тис. грн)	35 901,9	34 744,2	5 180,1	6 947,3	7 282,0	9 358,9
Субвенція на учня (грн)	22 134	21 527	21 494	22 928	23 797	30 288

Зміна за роками		2021/22	2022/23	2023/24	2024/25	2025/26
Учні (%)		-0,5%	-85,1%	25,7%	1,0%	1,0%
Субвенція (%)		-3,2%	-85,1%	34,1%	4,8%	28,5%
Субвенція на учня (%)		-2,7%	-0,2%	6,7%	3,8%	27,3%
ФНК		0,11	-5,83	2,52	-0,52	2,35

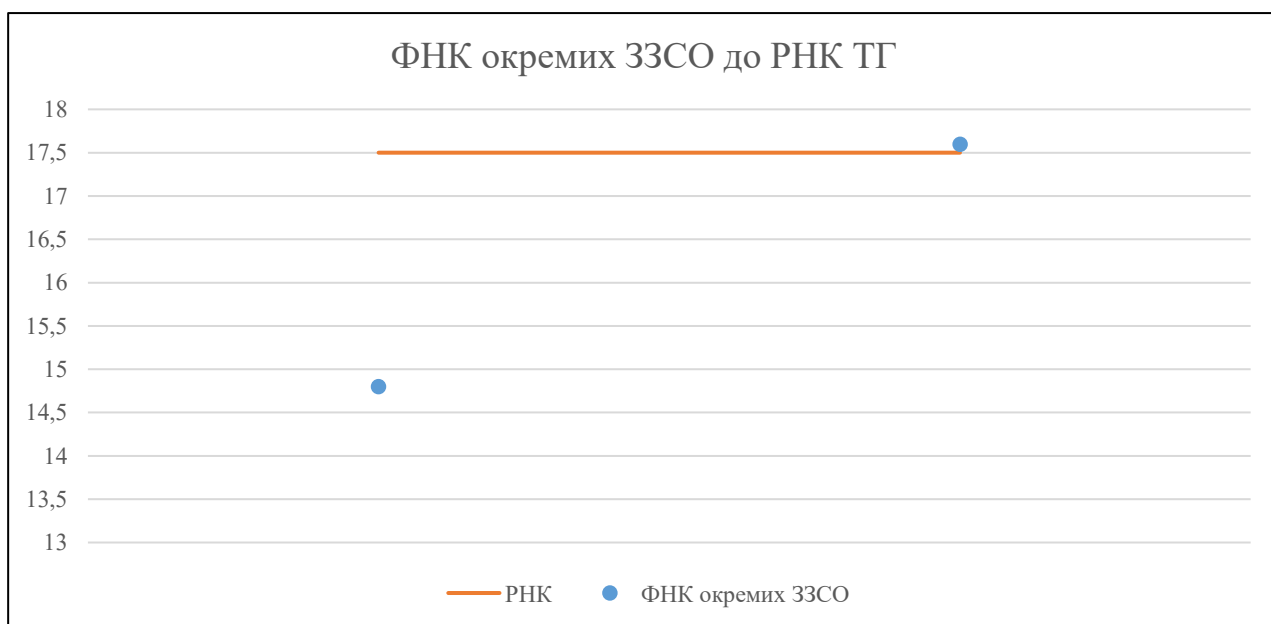


## Мережа ЗЗСО Ольгинської селищної територіальної громади

	ЗЗСО		Учні		ФНК
	кількість	відсоток	кількість	відсоток	кількість
Звичайний ЗЗСО	2	100,0%	309	100,0%	16,3
Опорний ЗЗСО					
Філія ЗЗСО					
Загалом	2	100,0%	309	100,0%	16,3

	ЗЗСО		Учні		ФНК
	кількість	відсоток	кількість	відсоток	кількість
<b>ЗЗСО крім спеціальних та НРЦ</b>					
ЗЗСО з ФНК більш ніж 18,5 (РНК + 1)					
ЗЗСО з ФНК від 16,5 до 18,5	1	50,0%	176	57,0%	17,6
ЗЗСО з ФНК менш ніж 16,5 (РНК - 1)	1	50,0%	133	43,0%	14,8
ЗЗСО без класів					
Загалом (крім спеціальних та НРЦ)	2	100,0%	309	100,0%	16,3

	ЗЗСО		Учні		ФНК
	кількість	відсоток	кількість	відсоток	кількість
Менше 20 учнів					
Від 20 до 50 учнів					
Від 50 до 100 учнів					
Від 100 до 200 учнів	2	100,0%	309	100,0%	16,3
Від 200 до 300 учнів					
Від 300 до 400 учнів					
Від 400 до 600 учнів					
Від 600 до 800 учнів					
Від 800 до 1000 учнів					
Від 1000 до 1500 учнів					
Більше 1500 учнів					
Загалом	2	100,0%	309	100,0%	16,3



На графіку ЗЗСО упорядковані за збільшенням наповнюваності

**Перелік закладів загальної середньої освіти Ольгинської селищної територіальної громади  
РНК = 17,5, ФНК = 16,26**

↑	ЗЗСО з ФНК більш ніж 18,5 (РНК + 1)
↔	ЗЗСО з ФНК від 16,5 до 18,5
↓	ЗЗСО з ФНК менш ніж 16,5 (РНК - 1)
—	ЗЗСО без класів

№ з/п	ID в АІКОМ	Назва ЗЗСО	Факт. ступ.	Статус	ID в АІКОМ опорного ЗЗСО	Кіл-ть учнів	з них за індивід. формою	Кіл-ть класів	ФНК		Включено до розрахунку субвенції
1	8525	Володимирівський ЗЗСО І-ІІІ ступенів №1	І-ІІІ			176		10	17,6	↔	Так
2	8535	Новотроїцький ЗЗСО І-ІІІ ступенів №4	І-ІІ			133		9	14,8	↓	Так