



ІНФОРМАЦІЙНА ДОВІДКА ЩОДО РОЗРАХУНКУ ОБСЯГУ ОСВІТНЬОЇ СУБВЕНЦІЇ НА 2026 РІК

ОЧЕРЕТИНСЬКА ТГ

Базова інформація про засновника:

Засновник	Очеретинська селищна територіальна громада		
Код бюджету	0553500000		
Область	Донецька	Фактична наповнюваність класів	10,68
Тип	Селищна ТГ	Розрахункова наповнюваність класів	11,5

Для цілей розрахунку освітньої субвенції громада вважається прифронтовою.

З цієї причини тимчасова РНК (ТРНК) на 2026 рік визначається як ФНК з буфером.

Це означає, що фактична наповнюваність класів (ФНК) порівнюється із замороженою РНК 2025 бюджетного року (ЗРНК).

Якщо значення ФНК близьке до ЗРНК (різниця не більше 1), ТРНК дорівнює ФНК.

Якщо ЗРНК набагато менше ФНК, ТРНК стає ФНК-1 (нижній буфер), у протилежному випадку стає ФНК+1 (верхній буфер).

Таким чином, ТРНК завжди знаходиться поруч з ФНК, за винятком того, що ТРНК не може бути менше 10 або більше 27,5.

Для Очеретинської громади ЗРНК дорівнювала 12; ФНК після округлення до половини цілого дорівнює 10,5.

Допустимі значення ТРНК знаходяться в інтервалі (ФНК-1;ФНК+1) = (9,5;11,5), але не можуть бути менше ніж 10.

Оскільки ЗРНК більше 11,5, ТРНК отримує значення верхнього буфера ФНК+1 = 11,5.

Підсумки розподілу субвенції на 2026 рік:

	К-ть учнів (факт)	К-ть класів (факт)	Сума (тис. грн)	На учня (грн)	На клас (грн)
Учні комунальних ЗЗСО,	1 047	98	57 065,4	54 504	582 300
з них у гірських населених пунктах					
у тому числі поділ класів на групи			831,9		
Українознавчий компонент					
Індивідуальні учні - екстернат					
Індивідуальні учні - сімейна форма					
Індивідуальні учні - ТОТ					
Учні спеціальних ЗЗСО (класів)					
з них у гірських населених пунктах					
у тому числі поділ класів на групи					
Учні НРЦ,					
з них у гірських населених пунктах					
Учні класів з вечірньою формою					
Вихованці пансіонів					
Вихованці спеціальних пансіонів					
Вихованці НРЦ					
Асистенти в інклюзивних класах					
Учні ЗПО					
Очеретинська ТГ	1 047	98	57 065,4		

Освітня субвенція, розрахована на весь бюджетний 2026 рік (не є остаточною, оскільки заплановано перерахунок її обсягів на вересень-грудень 2026 року), тис. грн:	57 065,4
Освітня субвенція, виділена на 8 місяців бюджетного 2026 року (68,6%), тис. грн:	39 146,9

Детальний розрахунок обсягу освітньої субвенції для Очеретинської селищної територіальної громади

Коефіцієнти, що застосовуються для даної АТО:

Розрахункова наповнюваність класів	11,5
Коефіцієнт Кіпп для денних ЗЗСО	0,480
Розподіл на одного учня для педагогічних працівників, які не проводять уроки (денні ЗЗСО), грн	6 973
Коефіцієнт Кіпп для вечірніх шкіл	0,480
Розподіл на одного учня, для педагогічних працівників, які не проводять уроки (вечірні школи), грн	6 973
Коефіцієнт поділу класів на групи при вивченні окремих предметів для учнів групи I	1,017
Коефіцієнт поділу класів на групи при вивченні окремих предметів для учнів групи II	1,047
Коефіцієнт скорочення	1,00

Коефіцієнти, що застосовуються для всіх АТО:

Норматив бюджетної забезпеченості (грн)	14 527,5
Річна заробітна плата вчителів з нарахуваннями (тис. грн)	312,7
Річна заробітна плата асистентів вчителів з нарахуваннями (тис. грн)	273,9
Річна заробітна плата керівників ІРЦ з нарахуваннями (тис. грн)	401,4
Річна заробітна плата педпрацівників ІРЦ з нарахуваннями (тис. грн)	349,6
Розрахункова наповнюваність спеціальних класів (також приватних НРЦ)	9,0
Розрахункова наповнюваність класів НРЦ	6,0

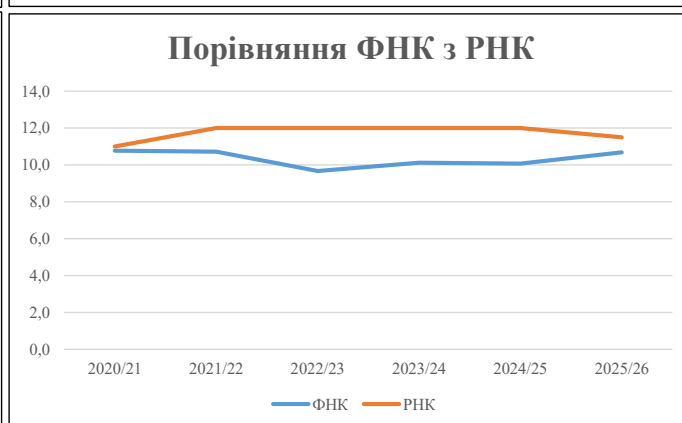
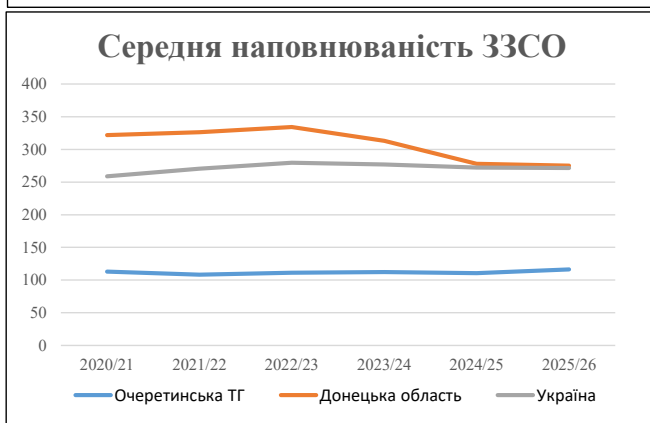
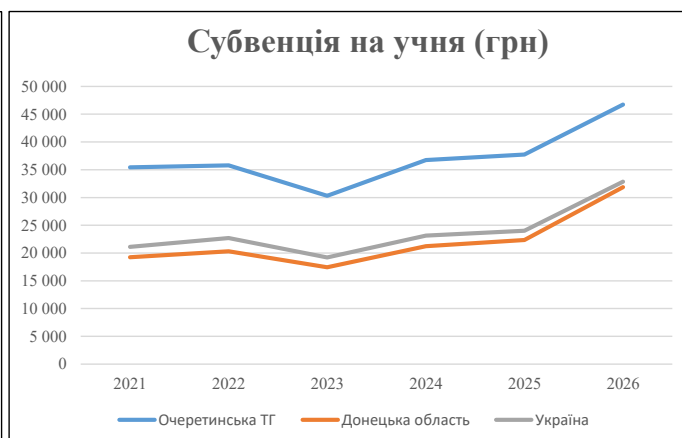
Рівень освіти	Учні	З них учні гірських шкіл			Класи	Розрахункова наповнюваність класу (групи)	Розрахункова кількість класів (групи)	Кількість годин навчального плану	Кількість годин у тиждень	Кількість необхідних ставок	Зарплати вчителів, тис. грн	Розподіл на одного учня, для пед. працівників, які не проводять уроки, грн	Зарплата пед. персоналу, що не проводить уроки, тис. грн	Зарплата гірську місцевість, без поділу на групи, тис. грн	Коефіцієнт поділу класів на групи	Кількість ставок вчителів для поділу класів на групи	Зарплати персоналу, що проводить уроки у групах при події класів, тис. грн	Зарплата пед. персоналу разом (без надбавки за гірську місцевість), тис. грн	Відсоток учнів гірських шкіл	Надбавка для гірської місцевості	Зарплата всього пед. персоналу разом, тис. грн
		гр. 1	гр. 2	гр. 3																	
Як розраховано	Факт	Факт	Факт	Постанова	гр. 1 / гр. 4	Постанова	гр. 5 * гр. 6	гр. 7 / 18	гр. 8 * 14527,51	Постанова	гр. 1 * гр. 10 / 1000	гр. 9 + гр. 11	Постанова	гр. 8 * гр. 13	гр. 14 * 14527,51	гр. 12 + гр. 15	гр. 2 / гр. 1	0,25 * гр. 16 * гр. 17	гр. 16 + гр. 18		
Загальні ЗЗСО																					
Початкова (1-4)	314		36	11,5	28	23	644	35,8	11 186	6 973	2 190	13 376		0,017	2,66	832	57 065				57 065
Базова (5-9)	543	0	50	11,5	48	32,7	1 570	87,2	27 264	6 973	3 786	31 050									
Старша (10-11)	190		12	11,5	17	35,5	604	33,5	10 483	6 973	1 325	11 808									
Українознавчий компонент																					
Початкова (1-4)	0	0	0	11,5	0	6	0	0,0	0	6 973	0	0									0
Базова (5-9)	0	0	0	11,5	0	8	0	0,0	0	6 973	0	0		0,017	0,00	0	0				0
Старша (10-11)	0	0	0	11,5	0	14	0	0,0	0	6 973	0	0									0
Індивідуальна освіта																					
Екстернат (1-4)	0								0												0
Екстернат (5-9)	0	0							0												0
Екстернат (10-12)	0								0												0
Сімейна форма (1-4)	0								0												0
Сімейна форма (5-9)	0	0							0												0
Сімейна форма (10-12)	0								0												0
TOT (1-4)	0								0												0
TOT (5-9)	0	0							0												0
TOT (10-12)	0								0												0
Спеціальна освіта																					
Початкова (1-4)	0		0	9	0	36															0
Базова (5-9)	0	0	0	9	0	36								0,047	0,00	0	0				0
Старша (10-11)	0		0	9	0	36															0
Навчально-реабілітаційні центри																					
Початкова (1-4)	0		0	6	0	36				6 973											0
Базова (5-9)	0	0	0	6	0	36				6 973				0,047	0,00	0	0				0
Старша (10-11)	0		0	6	0	36				6 973											0
Учні, які проживають в пансіонах (кількість ставок = кількість груп * 2)																					
Загальні пансіони	0	0		20	0																0
Спеціальні пансіони	0	0		9	0																0
НРЦ	0	0		6	0																0
Інклюзивні класи (кількість ставок = кількість класів * 1; обсяг субвенції = кількість ставок * 273,9), в колонках А і Б - кількість всіх і гірських інклюзивних класів після агрегації, у колонці Н - відсоток гірських інклюзивних класів																					
Інклюзія	0	0																			0
Вечірня освіта																					
Вечірні школи	0	0	0	16		23															0
Заклади професійної освіти																					
ЗПО	0	0	0	26																	0
Разом	1 047		98		93		2 817	156,5	48 933		7 301	56 234									57 065,4

Історичні дані щодо учнів комунальних ЗЗСО Очеретинської селищної територіальної громади

Фактичні значення за навчальні роки	2020/21	2021/22	2022/23	2023/24	2024/25	2025/26
Кількість учнів ЗЗСО	1 131	1 083	1 001	1 012	997	1 047
ФНК	10,8	10,7	9,7	10,1	10,1	10,7
РНК	11,0	12,0	12,0	12,0	12,0	11,5
Кількість ЗЗСО	10	10	9	9	9	9
Середня наповнюваність ЗЗСО	113	108	111	112	111	116

Дані за бюджетні роки	2021	2022	2023	2024	2025	2026
Обсяг субвенції (тис. грн)	40 070,7	38 743,6	30 323,0	37 198,3	37 619,0	48 932,6
Субвенція на учня (грн)	35 429	35 774	30 308	36 757	37 732	46 736

Зміна за роками	2021/22	2022/23	2023/24	2024/25	2025/26
Учні (%)	-4,2%	-7,6%	1,1%	-1,5%	5,0%
Субвенція (%)	-3,3%	-21,7%	22,7%	1,1%	30,1%
Субвенція на учня (%)	1,0%	-15,3%	21,3%	2,7%	23,9%
ФНК	-0,05	-1,05	0,45	-0,05	0,61

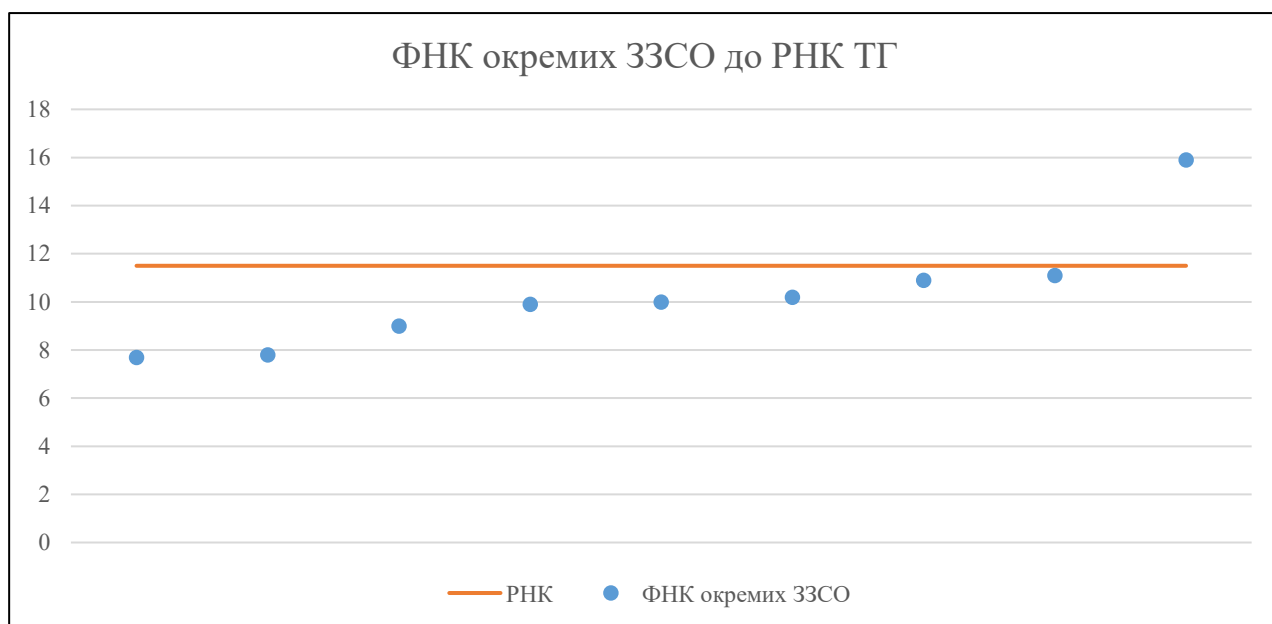


Мережа ЗЗСО Очеретинської селищної територіальної громади

	ЗЗСО		Учні		ФНК
	кількість	відсоток	кількість	відсоток	кількість
Звичайний ЗЗСО	6	66,7%	827	79,0%	11,6
Опорний ЗЗСО					
Філія ЗЗСО	3	33,3%	220	21,0%	8,1
Загалом	9	100,0%	1 047	100,0%	10,7

	ЗЗСО		Учні		ФНК
	кількість	відсоток	кількість	відсоток	кількість
ЗЗСО крім спеціальних та НРЦ					
ЗЗСО з ФНК більш ніж 12,5 (РНК + 1)	1	11,1%	254	24,3%	15,9
ЗЗСО з ФНК від 10,5 до 12,5	2	22,2%	242	23,1%	11,0
ЗЗСО з ФНК менш ніж 10,5 (РНК - 1)	6	66,7%	551	52,6%	9,2
ЗЗСО без класів					
Загалом (крім спеціальних та НРЦ)	9	100,0%	1 047	100,0%	10,7

	ЗЗСО		Учні		ФНК
	кількість	відсоток	кількість	відсоток	кількість
Менше 20 учнів					
Від 20 до 50 учнів					
Від 50 до 100 учнів	3	33,3%	220	21,0%	8,1
Від 100 до 200 учнів	5	55,6%	573	54,7%	10,4
Від 200 до 300 учнів	1	11,1%	254	24,3%	15,9
Від 300 до 400 учнів					
Від 400 до 600 учнів					
Від 600 до 800 учнів					
Від 800 до 1000 учнів					
Від 1000 до 1500 учнів					
Більше 1500 учнів					
Загалом	9	100,0%	1 047	100,0%	10,7



На графіку ЗЗСО упорядковані за збільшенням наповнюваності

**Перелік закладів загальної середньої освіти Очеретинської селищної територіальної громади
РНК = 11,5, ФНК = 10,68**

↑	ЗЗСО з ФНК більш ніж 12,5 (РНК + 1)
↔	ЗЗСО з ФНК від 10,5 до 12,5
↓	ЗЗСО з ФНК менш ніж 10,5 (РНК - 1)
—	ЗЗСО без класів

№ з/п	ID в АІКОМ	Назва ЗЗСО	Факт. ступ.	Статус	ID в АІКОМ опорного ЗЗСО	Кіл-ть учнів	з них за індивід. формою	Кіл-ть класів	ФНК		Включено до розрахунку субвенції
1	8116	КЗ Очеретинський НВК Очеретинської селищної ВЦА	I-III	Опорна		254	6	16	15,9	↑	Так
2	8115	Верхньоторецький НВК Очеретинської селищної ВЦА П	I-III			122		11	11,1	↔	Так
3	8153	Новоселівський Перший НВК Очеретинської селищної в	I-III			120		11	10,9	↔	Так
4	8118	Первомайський НВК	I-III			112		11	10,2	↓	Так
5	8120	Орлівський НВК	I-III			110	1	11	10	↓	Так
6	8117	Желаннівський НВК Очеретинської селищної військово-	I-III			109		11	9,9	↓	Так
7	8155	Новоселівська філія	I-II	Філія	8116	81		9	9	↓	Так
8	8154	Красногорівська філія	I-II	Філія	8116	70	1	9	7,8	↓	Так
9	8122	Новобахмутівська філія	I-II	Філія	8116	69	2	9	7,7	↓	Так