



ІНФОРМАЦІЙНА ДОВІДКА ЩОДО РОЗРАХУНКУ ОБСЯГУ ОСВІТНЬОЇ СУБВЕНЦІЇ НА 2026 РІК

НОВОГРОДІВСЬКА ТГ

Базова інформація про засновника:

Засновник	Новгородівська міська територіальна громада		
Код бюджету	0553200000		
Область	Донецька	Фактична наповнюваність класів	15,03
Тип	Міська ТГ	Розрахункова наповнюваність класів	16,0

Для цілей розрахунку освітньої субвенції громада вважається прифронтовою.

З цієї причини тимчасова РНК (ТРНК) на 2026 рік визначається як ФНК з буфером.

Це означає, що фактична наповнюваність класів (ФНК) порівнюється із замороженою РНК 2025 бюджетного року (ЗРНК).

Якщо значення ФНК близьке до ЗРНК (різниця не більше 1), ТРНК дорівнює ФНК.

Якщо ЗРНК набагато менше ФНК, ТРНК стає ФНК-1 (нижній буфер), у протилежному випадку стає ФНК+1 (верхній буфер).

Таким чином, ТРНК завжди знаходиться поруч з ФНК, за винятком того, що ТРНК не може бути менше 10 або більше 27,5.

Для Новгородівської громади ЗРНК дорівнювала 18,5; ФНК після округлення до половини цілого дорівнює 15.

Допустимі значення ТРНК знаходяться в інтервалі (ФНК-1;ФНК+1) = (14;16).

Оскільки ЗРНК більше 16, ТРНК отримує значення верхнього буфера ФНК+1 = 16.

Підсумки розподілу субвенції на 2026 рік:

	К-ть учнів (факт)	К-ть класів (факт)	Сума (тис. грн)	На учня (грн)	На клас (грн)
Учні комунальних ЗЗСО, з них у гірських населених пунктах	586	39	23 784,9	40 589	609 870
у тому числі поділ класів на групи			350,6		
Українознавчий компонент					
Індивідуальні учні - екстернат					
Індивідуальні учні - сімейна форма	14		235,3	16 810	
Індивідуальні учні - ТОТ					
Учні спеціальних ЗЗСО (класів)					
з них у гірських населених пунктах					
у тому числі поділ класів на групи					
Учні НРЦ,					
з них у гірських населених пунктах					
Учні класів з вечірньою формою					
Вихованці пансіонів					
Вихованці спеціальних пансіонів					
Вихованці НРЦ					
Асистенти в інклюзивних класах		4	1 095,6		273 896
Учні ЗПО					
Новгородівська ТГ	600	39	25 115,8		

Освітня субвенція, розрахована на весь бюджетний 2026 рік (не є остаточною, оскільки заплановано перерахунок її обсягів на вересень-грудень 2026 року), тис. грн:	25 115,8
Освітня субвенція, виділена на 8 місяців бюджетного 2026 року (68,6%), тис. грн:	17 229,5

Детальний розрахунок обсягу освітньої субвенції для Новоградівської міської територіальної громади

Коефіцієнти, що застосовуються для даної АТО:

Розрахункова наповнюваність класів	16,0
Коефіцієнт Кіпп для денних ЗЗСО	0,330
Розподіл на одного учня для педагогічних працівників, які не проводять уроки (денні ЗЗСО), грн	4 794
Коефіцієнт Кіпп для вечірніх шкіл	0,330
Розподіл на одного учня, для педагогічних працівників, які не проводять уроки (вечірні школи), грн	4 794
Коефіцієнт поділу класів на групи при вивченні окремих предметів для учнів групи I	1,017
Коефіцієнт поділу класів на групи при вивченні окремих предметів для учнів групи II	1,047
Коефіцієнт скорочення	1,00

Коефіцієнти, що застосовуються для всіх АТО:

Норматив бюджетної забезпеченості (грн)	14 527,5
Річна заробітна плата вчителів з нарахуваннями (тис. грн)	312,7
Річна заробітна плата асистентів вчителів з нарахуваннями (тис. грн)	273,9
Річна заробітна плата керівників ІРЦ з нарахуваннями (тис. грн)	401,4
Річна заробітна плата педпрацівників ІРЦ з нарахуваннями (тис. грн)	349,6
Розрахункова наповнюваність спеціальних класів (також приватних НРЦ)	9,0
Розрахункова наповнюваність класів НРЦ	6,0

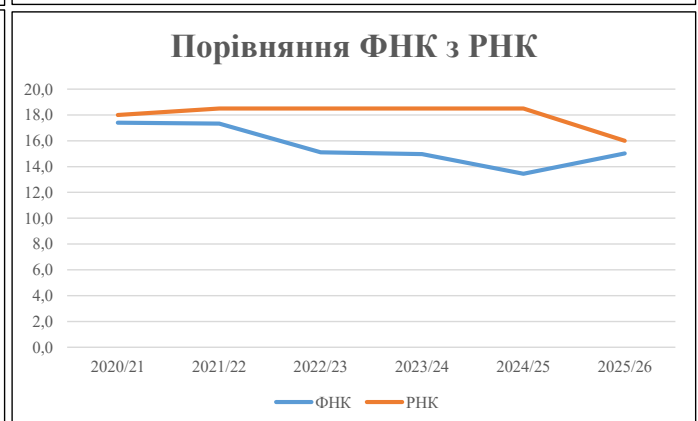
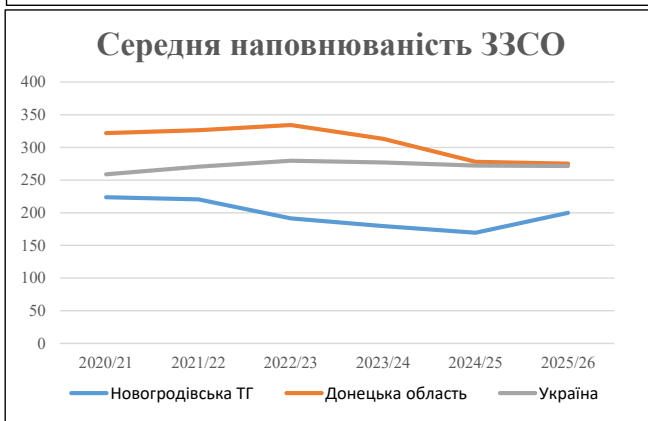
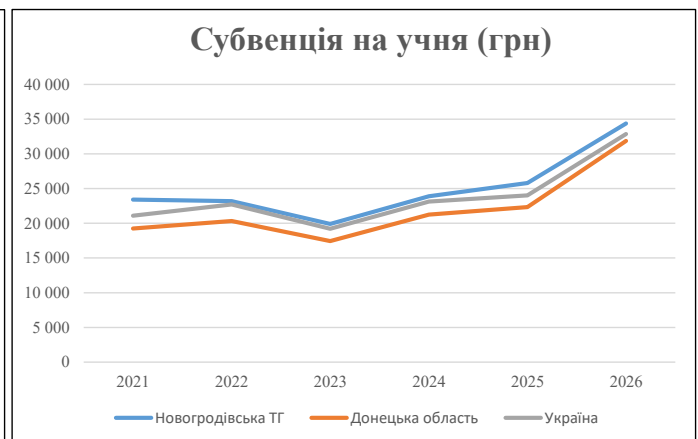
Рівень освіти	Учні	З них учні гірських шкіл			Класи	Розрахункова наповнюваність класу (групи)	Розрахункова кількість класів (групи)	Кількість годин навчального плану	Кількість необхідних годин у тиждень	Кількість ставок	Зарплати вчителів, тис. грн	Розподіл на одного учня, для пед. працівників, які не проводять уроки, грн	Зарплата пед. персоналу, що не проводить уроки, тис. грн	Зарплата пед. гірську місцевість, без поділу на групи, тис. грн	Коефіцієнт поділу класів на групи	Кількість ставок вчителів для поділу класів на групи	Зарплати персоналу, що проводить уроки у групах при події класів, тис. грн	Зарплата пед. персоналу разом (без надбавки за гірську місцевість), тис. грн	Відсоток учнів гірських шкіл	Надбавка для гірської місцевості	Зарплата всього пед. персоналу разом, тис. грн
		гр. 1	гр. 2	гр. 3																	
Як розраховано	Факт	Факт	Факт	Постанова	гр. 1 / гр. 4	Постанова	гр. 5 * гр. 6	гр. 7 / 18	гр. 8 * 14527,51	Постанова	гр. 1 * гр. 10 / 1000	гр. 9 + гр. 11	Постанова	гр. 8 * гр. 13	гр. 14 * 14527,51	гр. 12 + гр. 15	гр. 2 / гр. 1	0,25 * гр. 16 * гр. 17	гр. 16 + гр. 18		
Загальні ЗЗСО																					
Початкова (1-4)	123		10	16,0	8	23	184	10,2	3 196	4 794	590	3 786		0,017	1,12		351	23 785			23 785
Базова (5-9)	344	0	21	16,0	22	32,7	719	40,0	12 496	4 794	1 649	14 145									
Старша (10-11)	119		8	16,0	8	35,5	284	15,8	4 933	4 794	570	5 504									
Українознавчий компонент																					
Початкова (1-4)	0		0	16,0	0	6	0	0,0	0	4 794	0	0									
Базова (5-9)	0	0	0	16,0	0	8	0	0,0	0	4 794	0	0		0,017	0,00		0	0			0
Старша (10-11)	0		0	16,0	0	14	0	0,0	0	4 794	0	0									
Індивідуальна освіта																					
Екстернат (1-4)	0								0												
Екстернат (5-9)	0	0							0												0
Екстернат (10-12)	0								0												
Сімейна форма (1-4)	0								0												
Сімейна форма (5-9)	6	0							110												235
Сімейна форма (10-12)	8								126												
TOT (1-4)	0								0												
TOT (5-9)	0	0							0												0
TOT (10-12)	0								0												
Спеціальна освіта																					
Початкова (1-4)	0		0	9	0	36															
Базова (5-9)	0	0	0	9	0	36								0,047	0,00		0	0			0
Старша (10-11)	0		0	9	0	36															
Навчально-реабілітаційні центри																					
Початкова (1-4)	0		0	6	0	36				4 794											
Базова (5-9)	0	0	0	6	0	36				4 794				0,047	0,00		0	0			0
Старша (10-11)	0		0	6	0	36				4 794											
Учні, які проживають в пансіонах (кількість ставок = кількість груп * 2)																					
Загальні пансіони	0	0		20	0																
Спеціальні пансіони	0	0		9	0																
НРЦ	0	0		6	0																
Інклюзивні класи (кількість ставок = кількість класів * 1; обсяг субвенції = кількість ставок * 273,9), в колонках А і Б - кількість всіх і гірських інклюзивних класів після агрегації, у колонці Н - відсоток гірських інклюзивних класів																					
Інклюзія	4	0		4				4,0	1 096						1 096						1 096
Вечірня освіта																					
Вечірні школи	0	0	0	16		23															
Заклади професійної освіти																					
ЗПО	0	0	0	26																	
Разом	600		39		38		1 187	70,0	21 956		2 809	24 530									25 115,8

Історичні дані щодо учнів комунальних ЗЗСО Новгородівської міської територіальної громади

Фактичні значення за навчальні роки	2020/21	2021/22	2022/23	2023/24	2024/25	2025/26
Кількість учнів ЗЗСО	1 566	1 542	1 339	1 258	847	600
ФНК	17,4	17,3	15,1	15,0	13,4	15,0
РНК	18,0	18,5	18,5	18,5	18,5	16,0
Кількість ЗЗСО	7	7	7	7	5	3
Середня наповнюваність ЗЗСО	224	220	191	180	169	200

Дані за бюджетні роки	2021	2022	2023	2024	2025	2026
Обсяг субвенції (тис. грн)	36 684,7	35 749,1	26 652,1	30 049,6	21 844,3	20 625,0
Субвенція на учня (грн)	23 426	23 184	19 904	23 887	25 790	34 375

Зміна за роками		2021/22	2022/23	2023/24	2024/25	2025/26
Учні (%)		-1,5%	-13,2%	-6,0%	-32,7%	-29,2%
Субвенція (%)		-2,6%	-25,4%	12,7%	-27,3%	-5,6%
Субвенція на учня (%)		-1,0%	-14,1%	20,0%	8,0%	33,3%
ФНК		-0,07	-2,21	-0,14	-1,53	1,58

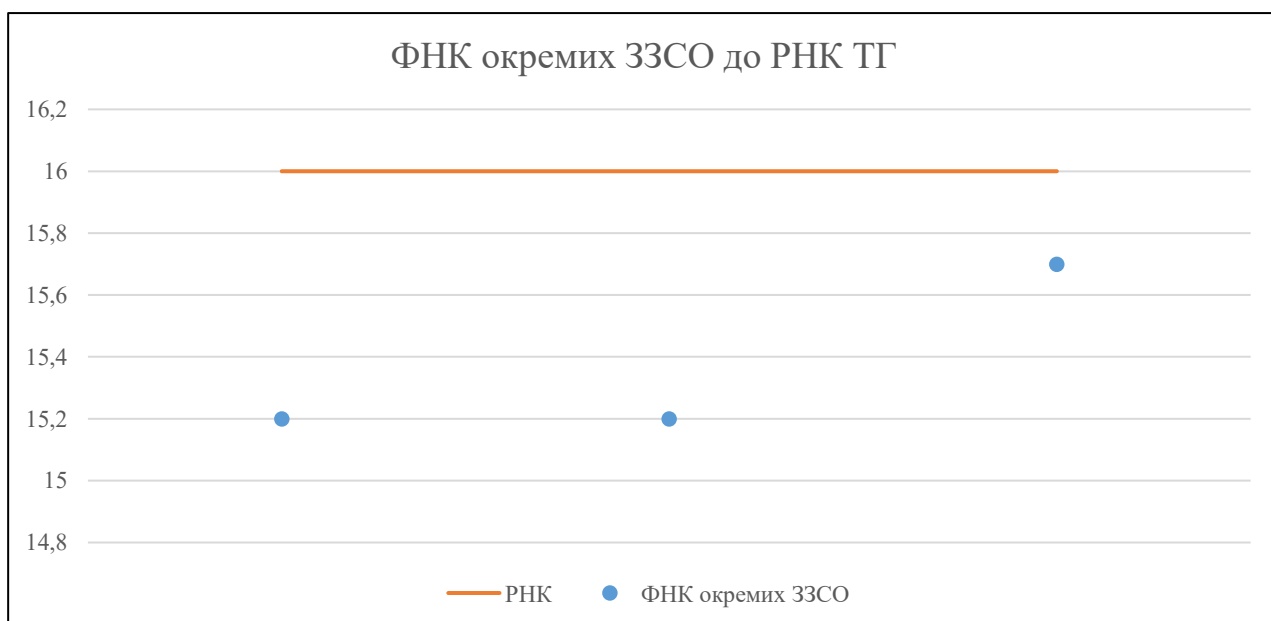


Мережа ЗЗСО Новогродівської міської територіальної громади

	ЗЗСО		Учні		ФНК
	кількість	відсоток	кількість	відсоток	кількість
Звичайний ЗЗСО	3	100,0%	600	100,0%	15,4
Опорний ЗЗСО					
Філія ЗЗСО					
Загалом	3	100,0%	600	100,0%	15,0

	ЗЗСО		Учні		ФНК
	кількість	відсоток	кількість	відсоток	кількість
ЗЗСО крім спеціальних та НРЦ					
ЗЗСО з ФНК більш ніж 17 (РНК + 1)					
ЗЗСО з ФНК від 15 до 17	3	100,0%	600	100,0%	15,4
ЗЗСО з ФНК менш ніж 15 (РНК - 1)					
ЗЗСО без класів					
Загалом (крім спеціальних та НРЦ)	3	100,0%	600	100,0%	15,0

	ЗЗСО		Учні		ФНК
	кількість	відсоток	кількість	відсоток	кількість
Менше 20 учнів					
Від 20 до 50 учнів					
Від 50 до 100 учнів					
Від 100 до 200 учнів	1	33,3%	167	27,8%	15,2
Від 200 до 300 учнів	2	66,7%	433	72,2%	15,5
Від 300 до 400 учнів					
Від 400 до 600 учнів					
Від 600 до 800 учнів					
Від 800 до 1000 учнів					
Від 1000 до 1500 учнів					
Більше 1500 учнів					
Загалом	3	100,0%	600	100,0%	15,0



На графіку ЗЗСО упорядковані за збільшенням наповнюваності

**Перелік закладів загальної середньої освіти Новоградівської міської територіальної громади
РНК = 16, ФНК = 15,03**

↑	ЗЗСО з ФНК більш ніж 17 (РНК + 1)
↔	ЗЗСО з ФНК від 15 до 17
↓	ЗЗСО з ФНК менш ніж 15 (РНК - 1)
—	ЗЗСО без класів

№ з/п	ID в АІКОМ	Назва ЗЗСО	Факт. ступ.	Статус	ID в АІКОМ опорного ЗЗСО	Кіл-ть учнів	з них за індивід. формою	Кіл-ть класів	ФНК		Включено до розрахунку субвенції
1	10145	Новоградівський ОЗЗСО І-ІІІ ступенів №7	І-ІІІ	Опорна		220	13	14	15,7	↔	Так
2	10250	Миколаївський ЗЗСО І-ІІІ ст. №11	І-ІІІ			167	2	11	15,2	↔	Так
3	10148	Новоградівський ЗЗСО № 10	І-ІІІ			213	6	14	15,2	↔	Так