



## ІНФОРМАЦІЙНА ДОВІДКА ЩОДО РОЗРАХУНКУ ОБСЯГУ ОСВІТНЬОЇ СУБВЕНЦІЇ НА 2026 РІК

### МАР'ІНСЬКА ТГ

#### Базова інформація про засновника:

Засновник	Мар'їнська міська територіальна громада		
Код бюджету	0552700000		
Область	Донецька	Фактична наповнюваність класів	12,94
Тип	Міська ТГ	Розрахункова наповнюваність класів	14,0

Для цілей розрахунку освітньої субвенції громада вважається прифронтовою.

З цієї причини тимчасова РНК (ТРНК) на 2026 рік визначається як ФНК з буфером.

Це означає, що фактична наповнюваність класів (ФНК) порівнюється із замороженою РНК 2025 бюджетного року (ЗРНК).

Якщо значення ФНК близьке до ЗРНК (різниця не більше 1), ТРНК дорівнює ФНК.

Якщо ЗРНК набагато менше ФНК, ТРНК стає ФНК-1 (нижній буфер), у протилежному випадку стає ФНК+1 (верхній буфер).

Таким чином, ТРНК завжди знаходиться поруч з ФНК, за винятком того, що ТРНК не може бути менше 10 або більше 27,5.

Для Мар'їнської громади ЗРНК дорівнювала 16; ФНК після округлення до половини цілого дорівнює 13.

Допустимі значення ТРНК знаходяться в інтервалі  $(ФНК-1; ФНК+1) = (12; 14)$ .

Оскільки ЗРНК більше 14, ТРНК отримує значення верхнього буфера  $ФНК+1 = 14$ .

#### Підсумки розподілу субвенції на 2026 рік:

	К-ть учнів (факт)	К-ть класів (факт)	Сума (тис. грн)	На учня (грн)	На клас (грн)
Учні комунальних ЗЗСО,	880	68	39 188,7	44 533	576 304
з них у гірських населених пунктах					
у тому числі поділ класів на групи			584,6		
Українознавчий компонент					
Індивідуальні учні - екстернат					
Індивідуальні учні - сімейна форма					
Індивідуальні учні - ТОТ					
Учні спеціальних ЗЗСО (класів)					
з них у гірських населених пунктах					
у тому числі поділ класів на групи					
Учні НРЦ,					
з них у гірських населених пунктах					
Учні класів з вечірньою формою					
Вихованці пансіонів					
Вихованці спеціальних пансіонів					
Вихованці НРЦ					
Асистенти в інклюзивних класах		4	1 095,6		273 896
Учні ЗПО					
<b>Мар'їнська ТГ</b>	<b>880</b>	<b>68</b>	<b>40 284,3</b>		

Освітня субвенція, розрахована на весь бюджетний 2026 рік (не є остаточною, оскільки заплановано перерахунок її обсягів на вересень-грудень 2026 року), тис. грн:	<b>40 284,3</b>
Освітня субвенція, виділена на 8 місяців бюджетного 2026 року (68,6%), тис. грн:	<b>27 635,0</b>

**Детальний розрахунок обсягу освітньої субвенції для Мар'їнської міської територіальної громади**

**Коефіцієнти, що застосовуються для даної АТО:**

Розрахункова наповнюваність класів	14,0
Коефіцієнт Кіпп для денних ЗЗСО	0,330
Розподіл на одного учня для педагогічних працівників, які не проводять уроки (денні ЗЗСО), грн	4 794
Коефіцієнт Кіпп для вечірніх шкіл	0,330
Розподіл на одного учня, для педагогічних працівників, які не проводять уроки (вечірні школи), грн	4 794
Коефіцієнт поділу класів на групи при вивченні окремих предметів для учнів групи I	1,017
Коефіцієнт поділу класів на групи при вивченні окремих предметів для учнів групи II	1,047
Коефіцієнт скорочення	1,00

**Коефіцієнти, що застосовуються для всіх АТО:**

Норматив бюджетної забезпеченості (грн)	14 527,5
Річна заробітна плата вчителів з нарахуваннями (тис. грн)	312,7
Річна заробітна плата асистентів вчителів з нарахуваннями (тис. грн)	273,9
Річна заробітна плата керівників ІРЦ з нарахуваннями (тис. грн)	401,4
Річна заробітна плата педпрацівників ІРЦ з нарахуваннями (тис. грн)	349,6
Розрахункова наповнюваність спеціальних класів (також приватних НРЦ)	9,0
Розрахункова наповнюваність класів НРЦ	6,0

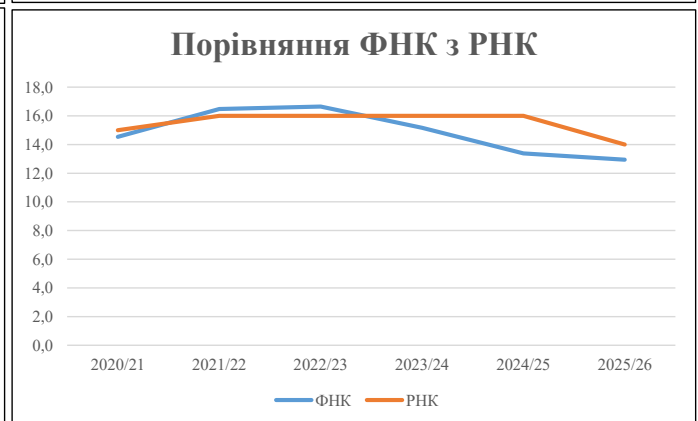
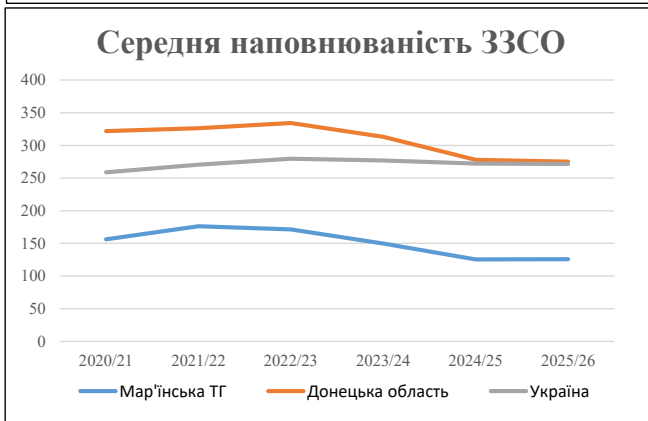
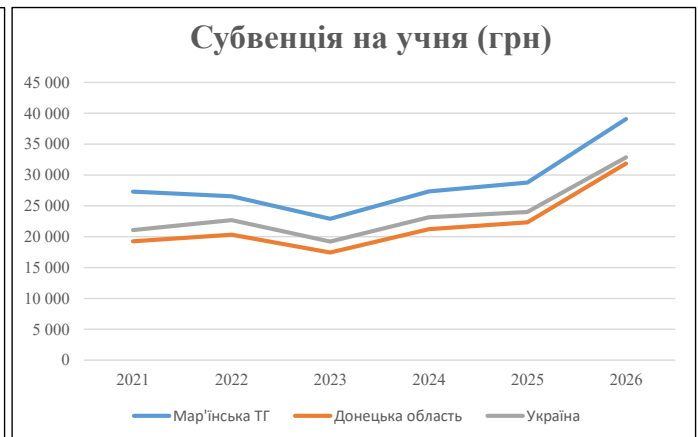
Рівень освіти	Учні	З них учні гірських шкіл			Класи	Розрахункова наповнюваність класу (групи)		Кількість годин навчального плану	Кількість необхідних годин у тиждень	Кількість ставок	Зарплати вчителів, тис. грн	Розподіл на одного учня, для пед. працівників, які не проводять уроки, грн	Зарплата пед. персоналу, що не проводить уроки, тис. грн	Зарплата пед. гірську місцевість, без поділу на групи, тис. грн	Коефіцієнт поділу класів на групи	Кількість ставок вчителів для поділу класів на групи	Зарплати персоналу, що проводить уроки у групах при події класів, тис. грн	Зарплата пед. персоналу разом (без надбавки за гірську місцевість), тис. грн	Відсоток учнів гірських шкіл	Надбавка для гірської місцевості	Зарплата всього пед. персоналу разом, тис. грн	
		гр. 1	гр. 2	гр. 3		гр. 4	гр. 5															гр. 6
Як розраховано	Факт	Факт	Факт	Постанова	гр. 1 / гр. 4	Постанова	гр. 5 * гр. 6	гр. 7 / 18	гр. 8 * 14527,51	Постанова	гр. 1 * гр. 10 / 1000	гр. 9 + гр. 11	Постанова	гр. 8 * гр. 13	гр. 14 * 14527,51	гр. 12 + гр. 15	гр. 2 / гр. 1	0,25 * гр. 16 * гр. 17	гр. 16 + гр. 18			
<b>Загальні ЗЗСО</b>																						
Початкова (1-4)	217		22	14,0	16	23	368	20,4	6 392	4 794	1 040	7 432		0,017	1,87	585	39 189					39 189
Базова (5-9)	459	0	34	14,0	33	32,7	1 079	60,0	18 744	4 794	2 200	20 944										
Старша (10-11)	204		12	14,0	15	35,5	533	29,6	9 249	4 794	978	10 227										
<b>Українознавчий компонент</b>																						
Початкова (1-4)	0		0	14,0	0	6	0	0,0	0	4 794	0	0										0
Базова (5-9)	0	0	0	14,0	0	8	0	0,0	0	4 794	0	0		0,017	0,00	0	0					0
Старша (10-11)	0		0	14,0	0	14	0	0,0	0	4 794	0	0										
<b>Індивідуальна освіта</b>																						
Екстернат (1-4)	0								0													0
Екстернат (5-9)	0	0							0													0
Екстернат (10-12)	0								0													0
Сімейна форма (1-4)	0								0													0
Сімейна форма (5-9)	0	0							0													0
Сімейна форма (10-12)	0								0													0
TOT (1-4)	0								0													0
TOT (5-9)	0	0							0													0
TOT (10-12)	0								0													0
<b>Спеціальна освіта</b>																						
Початкова (1-4)	0		0	9	0	36																0
Базова (5-9)	0	0	0	9	0	36								0,047	0,00	0	0					0
Старша (10-11)	0		0	9	0	36																0
<b>Навчально-реабілітаційні центри</b>																						
Початкова (1-4)	0		0	6	0	36				4 794												0
Базова (5-9)	0	0	0	6	0	36				4 794				0,047	0,00	0	0					0
Старша (10-11)	0		0	6	0	36				4 794												0
<b>Учні, які проживають в пансіонах (кількість ставок = кількість груп * 2)</b>																						
Загальні пансіони	0	0		20	0																	0
Спеціальні пансіони	0	0		9	0																	0
НРЦ	0	0		6	0																	0
<b>Інклюзивні класи (кількість ставок = кількість класів * 1; обсяг субвенції = кількість ставок * 273,9), в колонках А і Б - кількість всіх і гірських інклюзивних класів після агрегації, у колонці Н - відсоток гірських інклюзивних класів</b>																						
Інклюзія	4	0		4				4,0	1 096					1 096								1 096
<b>Вечірня освіта</b>																						
Вечірні школи	0	0	0	16		23																0
<b>Заклади професійної освіти</b>																						
ЗПО	0	0	0	26																		0
<b>Разом</b>	<b>880</b>		<b>68</b>		<b>64</b>		<b>1 980</b>	<b>114,0</b>	<b>35 481</b>		<b>4 219</b>	<b>39 700</b>										<b>40 284,3</b>

## Історичні дані щодо учнів комунальних ЗЗСО Мар'їнської міської територіальної громади

Фактичні значення за навчальні роки	2020/21	2021/22	2022/23	2023/24	2024/25	2025/26
Кількість учнів ЗЗСО	1 875	1 763	1 372	1 198	1 004	880
ФНК	14,5	16,5	16,6	15,2	13,4	12,9
РНК	15,0	16,0	16,0	16,0	16,0	14,0
Кількість ЗЗСО	12	10	8	8	8	7
Середня наповнюваність ЗЗСО	156	176	172	150	126	126

Дані за бюджетні роки	2021	2022	2023	2024	2025	2026
Обсяг субвенції (тис. грн)	51 213,1	46 817,0	31 428,0	32 767,9	28 908,2	34 385,4
Субвенція на учня (грн)	27 314	26 555	22 907	27 352	28 793	39 074

Зміна за роками		2021/22	2022/23	2023/24	2024/25	2025/26
Учні (%)		-6,0%	-22,2%	-12,7%	-16,2%	-12,4%
Субвенція (%)		-8,6%	-32,9%	4,3%	-11,8%	18,9%
Субвенція на учня (%)		-2,8%	-13,7%	19,4%	5,3%	35,7%
ФНК		1,94	0,17	-1,48	-1,78	-0,45

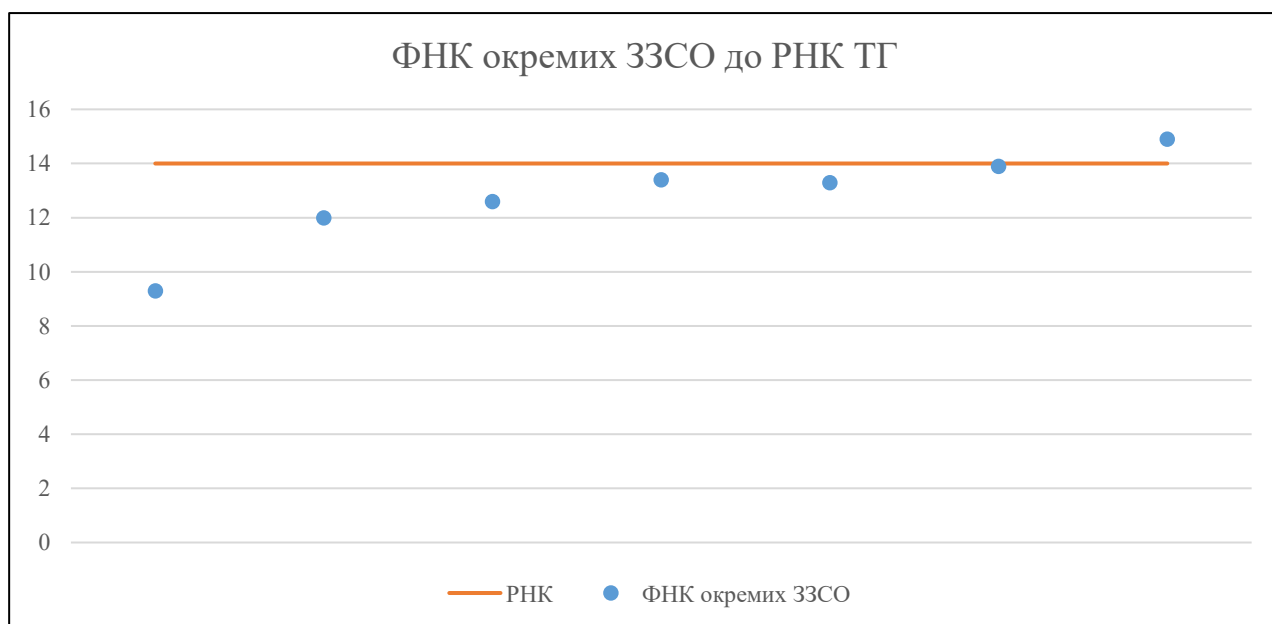


## Мережа ЗЗСО Мар'їнської міської територіальної громади

	ЗЗСО		Учні		ФНК
	кількість	відсоток	кількість	відсоток	кількість
Звичайний ЗЗСО	7	100,0%	880	100,0%	12,9
Опорний ЗЗСО					
Філія ЗЗСО					
Загалом	7	100,0%	880	100,0%	12,9

ЗЗСО крім спеціальних та НРЦ	ЗЗСО		Учні		ФНК
	кількість	відсоток	кількість	відсоток	кількість
ЗЗСО з ФНК більш ніж 15 (РНК + 1)					
ЗЗСО з ФНК від 13 до 15	4	57,1%	597	67,8%	13,9
ЗЗСО з ФНК менш ніж 13 (РНК - 1)	3	42,9%	283	32,2%	11,3
ЗЗСО без класів					
Загалом (крім спеціальних та НРЦ)	7	100,0%	880	100,0%	12,9

	ЗЗСО		Учні		ФНК
	кількість	відсоток	кількість	відсоток	кількість
Менше 20 учнів					
Від 20 до 50 учнів					
Від 50 до 100 учнів	2	28,6%	170	19,3%	10,6
Від 100 до 200 учнів	5	71,4%	710	80,7%	13,7
Від 200 до 300 учнів					
Від 300 до 400 учнів					
Від 400 до 600 учнів					
Від 600 до 800 учнів					
Від 800 до 1000 учнів					
Від 1000 до 1500 учнів					
Більше 1500 учнів					
Загалом	7	100,0%	880	100,0%	12,9



На графіку ЗЗСО упорядковані за збільшенням наповнюваності

**Перелік закладів загальної середньої освіти Мар'їнської міської територіальної громади  
РНК = 14, ФНК = 12,94**

↑	ЗЗСО з ФНК більш ніж 15 (РНК + 1)
↔	ЗЗСО з ФНК від 13 до 15
↓	ЗЗСО з ФНК менш ніж 13 (РНК - 1)
—	ЗЗСО без класів

№ з/п	ID в АІКОМ	Назва ЗЗСО	Факт. ступ.	Статус	ID в АІКОМ опорного ЗЗСО	Кіл-ть учнів	з них за індивід. формою	Кіл-ть класів	ФНК		Включено до розрахунку субвенції
1	8311	Красногорівський ОЗЗСО І-ІІІ ст.	І-ІІІ	Опорна		164		11	14,9	↔	Так
2	8306	Мар'їнський ЗЗСО І-ІІІ ст. №1	І-ІІІ			153	1	11	13,9	↔	Так
3	8318	Єлизаветівський ЗЗСО	І-ІІІ			134	1	10	13,4	↔	Так
4	8324	Максимільянівський ЗЗСО	І-ІІІ			146	1	11	13,3	↔	Так
5	22450	Красногорівський ЗЗСО	І-ІІ			113	2	9	12,6	↓	Так
6	8307	Мар'їнський ЗЗСО І-ІІІ ст. № 2	І-ІІІ			96		8	12	↓	Так
7	8326	Зорянський ЗЗСО	І-ІІІ			74	1	8	9,3	↓	Так