



ІНФОРМАЦІЙНА ДОВІДКА ЩОДО РОЗРАХУНКУ ОБСЯГУ ОСВІТНЬОЇ СУБВЕНЦІЇ НА 2026 РІК

МАРІУПОЛЬСЬКА ТГ

Базова інформація про засновника:

Засновник	Маріупольська міська територіальна громада		
Код бюджету	0552800000		
Область	Донецька	Фактична наповнюваність класів	25,91
Тип	Міська ТГ	Розрахункова наповнюваність класів	27,0

Для цілей розрахунку освітньої субвенції громада вважається прифронтовою.

З цієї причини тимчасова РНК (ТРНК) на 2026 рік визначається як ФНК з буфером.

Це означає, що фактична наповнюваність класів (ФНК) порівнюється із замороженою РНК 2025 бюджетного року (ЗРНК).

Якщо значення ФНК близьке до ЗРНК (різниця не більше 1), ТРНК дорівнює ФНК.

Якщо ЗРНК набагато менше ФНК, ТРНК стає ФНК-1 (нижній буфер), у протилежному випадку стає ФНК+1 (верхній буфер).

Таким чином, ТРНК завжди знаходиться поруч з ФНК, за винятком того, що ТРНК не може бути менше 10 або більше 27,5.

Для Маріупольської громади ЗРНК дорівнювала 27,5; ФНК після округлення до половини цілого дорівнює 26.

Допустимі значення ТРНК знаходяться в інтервалі (ФНК-1;ФНК+1) = (25;27).

Оскільки ЗРНК більше 27, ТРНК отримує значення верхнього буфера ФНК+1 = 27.

Підсумки розподілу субвенції на 2026 рік:

	К-ть учнів (факт)	К-ть класів (факт)	Сума (тис. грн)	На учня (грн)	На клас (грн)
Учні комунальних ЗЗСО, з них у гірських населених пунктах	3 860	149	101 771,7	26 366	683 032
у тому числі поділ класів на групи			11 592,3		
Українознавчий компонент	52	4	493,4	9 488	123 339
Індивідуальні учні - екстернат	55		936,2	17 021	
Індивідуальні учні - сімейна форма					
Індивідуальні учні - ТОТ					
Учні спеціальних ЗЗСО (класів) з них у гірських населених пунктах					
у тому числі поділ класів на групи					
Учні НРЦ, з них у гірських населених пунктах					
Учні класів з вечірньою формою					
Вихованці пансіонів					
Вихованці спеціальних пансіонів					
Вихованці НРЦ					
Асистенти в інклюзивних класах		15	4 108,4		273 896
Учні ЗПО					
Маріупольська ТГ	3 967	153	107 309,7		

Освітня субвенція, розрахована на весь бюджетний 2026 рік (не є остаточною, оскільки заплановано перерахунок її обсягів на вересень-грудень 2026 року), тис. грн:	107 309,7
Освітня субвенція, виділена на 8 місяців бюджетного 2026 року (68,6%), тис. грн:	73 614,4

Детальний розрахунок обсягу освітньої субвенції для Маріупольської міської територіальної громади

Коефіцієнти, що застосовуються для даної АТО:

Розрахункова наповнюваність класів	27,0
Коефіцієнт Кіпп для денних ЗЗСО	0,230
Розподіл на одного учня для педагогічних працівників, які не проводять уроки (денні ЗЗСО), грн	3 341
Коефіцієнт Кіпп для вечірніх шкіл	0,230
Розподіл на одного учня, для педагогічних працівників, які не проводять уроки (вечірні школи), грн	3 341
Коефіцієнт поділу класів на групи при вивченні окремих предметів для учнів групи I	1,150
Коефіцієнт поділу класів на групи при вивченні окремих предметів для учнів групи II	1,101
Коефіцієнт скорочення	1,00

Коефіцієнти, що застосовуються для всіх АТО:

Норматив бюджетної забезпеченості (грн)	14 527,5
Річна заробітна плата вчителів з нарахуваннями (тис. грн)	312,7
Річна заробітна плата асистентів вчителів з нарахуваннями (тис. грн)	273,9
Річна заробітна плата керівників ІРЦ з нарахуваннями (тис. грн)	401,4
Річна заробітна плата педпрацівників ІРЦ з нарахуваннями (тис. грн)	349,6
Розрахункова наповнюваність спеціальних класів (також приватних НРЦ)	9,0
Розрахункова наповнюваність класів НРЦ	6,0

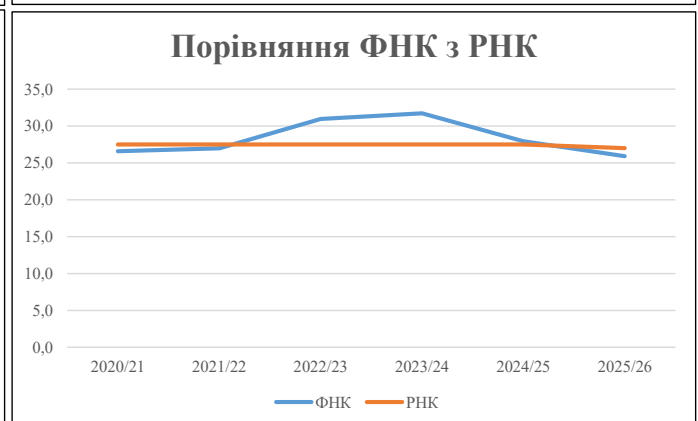
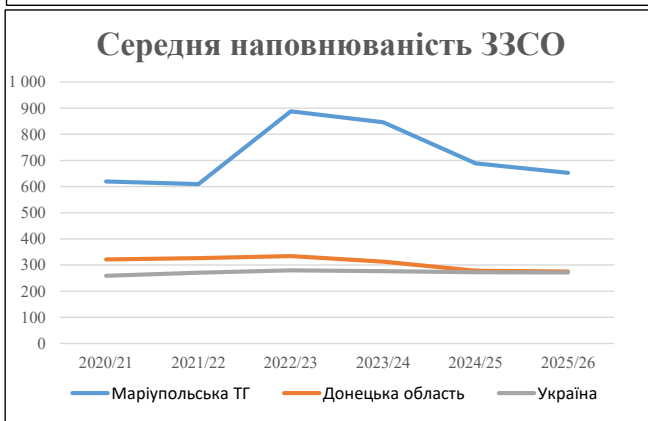
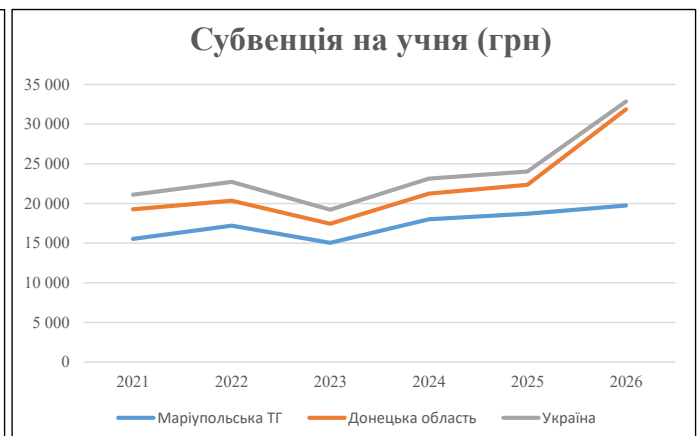
Рівень освіти	Учні	З них учні гірських шкіл			Класи	Розрахункова наповнюваність класу (групи)	Розрахункова к-ть класів (групи)	К-ть годин навчального плану	К-ть необхідних годин у тиждень	К-ть ставок	Зарплати вчителів, тис. грн	Розподіл на одного учня, для пед. працівників, які не проводять уроки, грн	Зарплата пед. персоналу, що не проводять уроки, тис. грн	Зарплата пед. гірську місцевість, без поділу на групи, тис. грн	Коефіцієнт поділу класів на групи	К-ть ставок вчителів для поділу класів на групи	Зарплати персоналу, що проводить уроки у групах при події класів, тис. грн	Зарплата пед. персоналу разом (без надбавки за гірську місцевість), тис. грн	Відсоток учнів гірських шкіл	Надбавка для гірської місцевості	Зарплата всього пед. персоналу разом, тис. грн	
		гр. 1	гр. 2	гр. 3																		гр. 4
Як розраховано	Факт	Факт	Факт	Постанова	гр. 1 / гр. 4	Постанова	гр. 5 * гр. 6	гр. 7 / 18	гр. 8 * 14527,51	Постанова	гр. 1 * гр. 10 / 1000	гр. 9 + гр. 11	Постанова	гр. 8 * гр. 13	гр. 14 * 14527,51	гр. 12 + гр. 15	гр. 2 / гр. 1	0,25 * гр. 16 * гр. 17	гр. 16 + гр. 18			
Загальні ЗЗСО																						
Початкова (1-4)	962			39	27,0	36	23	828	46,0	14 382	3 341	3 214	17 597									
Базова (5-9)	2 039	0		77	27,0	76	32,7	2 485	138,1	43 168	3 341	6 813	49 981	0,150	37,08	11 592	101 772					101 772
Старша (10-11)	859			33	27,0	32	35,5	1 136	63,1	19 732	3 341	2 870	22 602									
Українознавчий компонент																						
Початкова (1-4)	0			0	27,0	0	6	0	0,0	0	3 341	0	0									
Базова (5-9)	52	0		4	27,0	2	8	16	0,9	278	3 341	174	452	0,150	0,13	42	493					493
Старша (10-11)	0			0	27,0	0	14	0	0,0	0	3 341	0	0									
Індивідуальна освіта																						
Екстернат (1-4)	0									0												
Екстернат (5-9)	28	0								513							936					936
Екстернат (10-12)	27									424												
Сімейна форма (1-4)	0									0												
Сімейна форма (5-9)	0	0								0								0				0
Сімейна форма (10-12)	0									0												
TOT (1-4)	0									0												
TOT (5-9)	0	0								0								0				0
TOT (10-12)	0									0												
Спеціальна освіта																						
Початкова (1-4)	0			0	9	0	36															
Базова (5-9)	0	0		0	9	0	36							0,101	0,00	0	0					0
Старша (10-11)	0			0	9	0	36															
Навчально-реабілітаційні центри																						
Початкова (1-4)	0			0	6	0	36				3 341											
Базова (5-9)	0	0		0	6	0	36				3 341			0,101	0,00	0	0					0
Старша (10-11)	0			0	6	0	36				3 341											
Учні, які проживають в пансіонах (кількість ставок = кількість груп * 2)																						
Загальні пансіони	0	0		0	20	0																0
Спеціальні пансіони	0	0		0	9	0																0
НРЦ	0	0		0	6	0																0
Інклюзивні класи (кількість ставок = кількість класів * 1; обсяг субвенції = кількість ставок * 273,9), в колонках А і Б - кількість всіх і гірських інклюзивних класів після агрегації, у колонці Н - відсоток гірських інклюзивних класів																						
Інклюзія	15	0			15				15,0	4 108				4 108								4 108
Вечірня освіта																						
Вечірні школи	0	0		0	16		23															0
Заклади професійної освіти																						
ЗПО	0	0		0	26																	0
Разом	3 967			153		146		4 465	262,2	82 604		13 071	94 740									107 309,7

Історичні дані щодо учнів комунальних ЗЗСО Маріупольської міської територіальної громади

Фактичні значення за навчальні роки	2020/21	2021/22	2022/23	2023/24	2024/25	2025/26
Кількість учнів ЗЗСО	38 405	38 401	5 327	5 076	4 135	3 915
ФНК	26,6	27,0	31,0	31,7	27,9	25,9
РНК	27,5	27,5	27,5	27,5	27,5	27,0
Кількість ЗЗСО	62	63	6	6	6	6
Середня наповнюваність ЗЗСО	619	610	888	846	689	653

Дані за бюджетні роки	2021	2022	2023	2024	2025	2026
Обсяг субвенції (тис. грн)	596 845,2	660 805,0	80 104,3	91 419,8	77 341,2	77 281,9
Субвенція на учня (грн)	15 541	17 208	15 037	18 010	18 704	19 740

Зміна за роками	2021/22	2022/23	2023/24	2024/25	2025/26
Учні (%)	0,0%	-86,1%	-4,7%	-18,5%	-5,3%
Субвенція (%)	10,7%	-87,9%	14,1%	-15,4%	-0,1%
Субвенція на учня (%)	10,7%	-12,6%	19,8%	3,9%	5,5%
ФНК	0,37	4,00	0,76	-3,79	-2,03

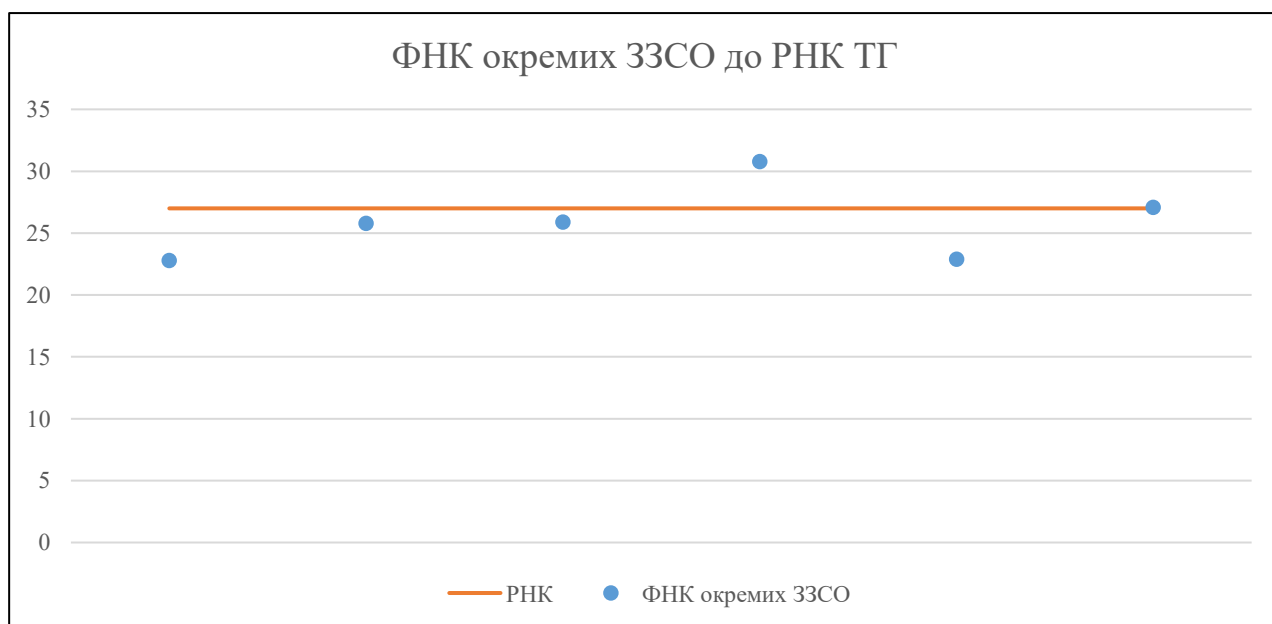


Мережа ЗЗСО Маріупольської міської територіальної громади

	ЗЗСО		Учні		ФНК
	кількість	відсоток	кількість	відсоток	кількість
Звичайний ЗЗСО	6	100,0%	3 967	100,0%	25,9
Опорний ЗЗСО					
Філія ЗЗСО					
Загалом	6	100,0%	3 967	100,0%	25,9

	ЗЗСО		Учні		ФНК
	кількість	відсоток	кількість	відсоток	кількість
ЗЗСО крім спеціальних та НРЦ					
ЗЗСО з ФНК більш ніж 28 (РНК + 1)	1	16,7%	771	19,4%	30,8
ЗЗСО з ФНК від 26 до 28	1	16,7%	814	20,5%	27,1
ЗЗСО з ФНК менш ніж 26 (РНК - 1)	4	66,7%	2 382	60,0%	24,3
ЗЗСО без класів					
Загалом (крім спеціальних та НРЦ)	6	100,0%	3 967	100,0%	25,9

	ЗЗСО		Учні		ФНК
	кількість	відсоток	кількість	відсоток	кількість
Менше 20 учнів					
Від 20 до 50 учнів					
Від 50 до 100 учнів					
Від 100 до 200 учнів					
Від 200 до 300 учнів					
Від 300 до 400 учнів	1	16,7%	388	9,8%	22,8
Від 400 до 600 учнів	1	16,7%	516	13,0%	25,8
Від 600 до 800 учнів	3	50,0%	2 249	56,7%	26,2
Від 800 до 1000 учнів	1	16,7%	814	20,5%	27,1
Від 1000 до 1500 учнів					
Більше 1500 учнів					
Загалом	6	100,0%	3 967	100,0%	25,9



На графіку ЗЗСО упорядковані за збільшенням наповнюваності

**Перелік закладів загальної середньої освіти Маріупольської міської територіальної громади
РНК = 27, ФНК = 25,91**

↑	ЗЗСО з ФНК більш ніж 28 (РНК + 1)
↔	ЗЗСО з ФНК від 26 до 28
↓	ЗЗСО з ФНК менш ніж 26 (РНК - 1)
—	ЗЗСО без класів

№ з/п	ID в АІКОМ	Назва ЗЗСО	Факт. ступ.	Статус	ID в АІКОМ опорного ЗЗСО	Кіл-ть учнів	з них за індивід. формою	Кіл-ть класів	ФНК		Включено до розрахунку субвенції
1	9848	КЗ "МНВК"Ліцей-школа №48" Маріупольської міської р	I-III			771		25	30,8	↑	Так
2	9829	ЗОШ №29	I-III			814		30	27,1	↔	Так
3	9854	ЗОШ № 54	I-III			699	55	27	25,9	↓	Так
4	9812	Маріупольська ЗОШ №10	I-III			516		20	25,8	↓	Так
5	9866	Маріупольська СШ № 66	I-III			779		34	22,9	↓	Так
6	9847	Маріупольська ЗОШ I-III ступенів №47	I-III			388	1	17	22,8	↓	Так