



## ІНФОРМАЦІЙНА ДОВІДКА ЩОДО РОЗРАХУНКУ ОБСЯГУ ОСВІТНЬОЇ СУБВЕНЦІЇ НА 2026 РІК

### КУРАХІВСЬКА ТГ

#### Базова інформація про засновника:

Засновник	Курахівська міська територіальна громада		
Код бюджету	0552500000		
Область	Донецька	Фактична наповнюваність класів	18,06
Тип	Міська ТГ	Розрахункова наповнюваність класів	19,0

Для цілей розрахунку освітньої субвенції громада вважається прифронтовою.

З цієї причини тимчасова РНК (ТРНК) на 2026 рік визначається як ФНК з буфером.

Це означає, що фактична наповнюваність класів (ФНК) порівнюється із замороженою РНК 2025 бюджетного року (ЗРНК).

Якщо значення ФНК близьке до ЗРНК (різниця не більше 1), ТРНК дорівнює ФНК.

Якщо ЗРНК набагато менше ФНК, ТРНК стає ФНК-1 (нижній буфер), у протилежному випадку стає ФНК+1 (верхній буфер).

Таким чином, ТРНК завжди знаходиться поруч з ФНК, за винятком того, що ТРНК не може бути менше 10 або більше 27,5.

Для Курахівської громади ЗРНК дорівнювала 21,5; ФНК після округлення до половини цілого дорівнює 18.

Допустимі значення ТРНК знаходяться в інтервалі (ФНК-1;ФНК+1) = (17;19).

Оскільки ЗРНК більше 19, ТРНК отримує значення верхнього буфера ФНК+1 = 19.

#### Підсумки розподілу субвенції на 2026 рік:

	К-ть учнів (факт)	К-ть класів (факт)	Сума (тис. грн)	На учня (грн)	На клас (грн)
Учні комунальних ЗЗСО, з них у гірських населених пунктах	1 770	98	57 185,4	32 308	583 525
у тому числі поділ класів на групи			857,0		
Українознавчий компонент	36	2	650,2	18 062	325 121
Індивідуальні учні - екстернат					
Індивідуальні учні - сімейна форма					
Індивідуальні учні - ТОТ	5		433,6	86 729	
Учні спеціальних ЗЗСО (класів) з них у гірських населених пунктах					
у тому числі поділ класів на групи					
Учні НРЦ, з них у гірських населених пунктах					
Учні класів з вечірньою формою					
Вихованці пансіонів					
Вихованці спеціальних пансіонів					
Вихованці НРЦ					
Асистенти в інклюзивних класах		10	2 739,0		273 896
Учні ЗПО					
<b>Курахівська ТГ</b>	<b>1 811</b>	<b>100</b>	<b>61 008,3</b>		

Освітня субвенція, розрахована на весь бюджетний 2026 рік (не є остаточною, оскільки заплановано перерахунок її обсягів на вересень-грудень 2026 року), тис. грн:	<b>61 008,3</b>
Освітня субвенція, виділена на 8 місяців бюджетного 2026 року (68,6%), тис. грн:	<b>41 851,7</b>

**Детальний розрахунок обсягу освітньої субвенції для Курахівської міської територіальної громади**

**Коефіцієнти, що застосовуються для даної АТО:**

Розрахункова наповнюваність класів	19,0
Коефіцієнт Кіпп для денних ЗЗСО	0,230
Розподіл на одного учня для педагогічних працівників, які не проводять уроки (денні ЗЗСО), грн	3 341
Коефіцієнт Кіпп для вечірніх шкіл	0,230
Розподіл на одного учня, для педагогічних працівників, які не проводять уроки (вечірні школи), грн	3 341
Коефіцієнт поділу класів на групи при вивченні окремих предметів для учнів групи I	1,017
Коефіцієнт поділу класів на групи при вивченні окремих предметів для учнів групи II	1,047
Коефіцієнт скорочення	1,00

**Коефіцієнти, що застосовуються для всіх АТО:**

Норматив бюджетної забезпеченості (грн)	14 527,5
Річна заробітна плата вчителів з нарахуваннями (тис. грн)	312,7
Річна заробітна плата асистентів вчителів з нарахуваннями (тис. грн)	273,9
Річна заробітна плата керівників ІРЦ з нарахуваннями (тис. грн)	401,4
Річна заробітна плата педпрацівників ІРЦ з нарахуваннями (тис. грн)	349,6
Розрахункова наповнюваність спеціальних класів (також приватних НРЦ)	9,0
Розрахункова наповнюваність класів НРЦ	6,0

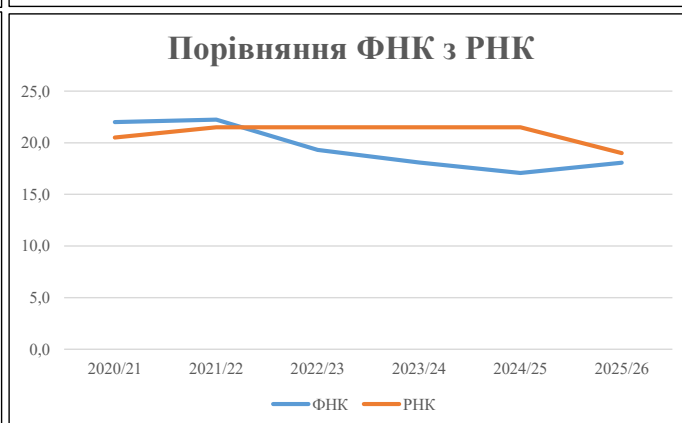
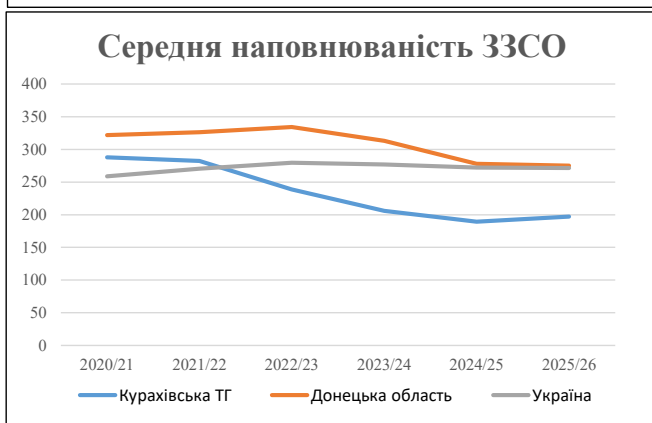
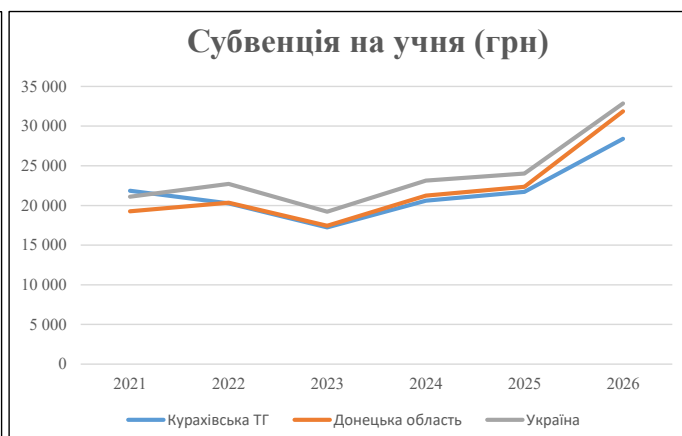
Рівень освіти	Учні	З них учні гірських шкіл			Класи	Розрахункова наповнюваність класу (групи)		Кількість годин навчального плану	Кількість необхідних годин у тиждень	Кількість ставок	Зарплати вчителів, тис. грн	Розподіл на одного учня, для пед. працівників, які не проводять уроки, грн	Зарплата пед. персоналу, що не проводить уроки, тис. грн	Зарплата пед. гірську місцевість, без поділу на групи, тис. грн	Коефіцієнт поділу класів на групи	Кількість ставок вчителів для поділу класів на групи	Зарплати персоналу, що проводить уроки у групах при події класів, тис. грн	Зарплата пед. персоналу разом (без надбавки за гірську місцевість), тис. грн	Відсоток учнів гірських шкіл	Надбавка для гірської місцевості	Зарплата всього пед. персоналу разом, тис. грн	
		гр. 1	гр. 2	гр. 3		гр. 4	гр. 5															гр. 6
Як розраховано	Факт	Факт	Факт	Постанова	гр. 1 / гр. 4	Постанова	гр. 5 * гр. 6	гр. 7 / 18	гр. 8 * 14527,51	Постанова	гр. 1 * гр. 10 / 1000	гр. 9 + гр. 11	Постанова	гр. 8 * гр. 13	гр. 14 * 14527,51	гр. 12 + гр. 15	гр. 2 / гр. 1	0,25 * гр. 16 * гр. 17	гр. 16 + гр. 18			
<b>Загальні ЗЗСО</b>																						
Початкова (1-4)	417		30	19,0	22	23	506	28,1	8 789	3 341	1 393	10 182										
Базова (5-9)	1 077	0	57	19,0	57	32,7	1 864	103,6	32 376	3 341	3 599	35 974	0,017	2,74		857	57 185					57 185
Старша (10-11)	276		11	19,0	15	35,5	533	29,6	9 249	3 341	9 222	10 172										
<b>Українознавчий компонент</b>																						
Початкова (1-4)	0		0	19,0	0	6	0	0,0	0	3 341	0	0										
Базова (5-9)	20	0	1	19,0	2	8	16	0,9	278	3 341	67	345	0,017	0,03		9	650					650
Старша (10-11)	16		1	19,0	1	14	14	0,8	243	3 341	53	297										
<b>Індивідуальна освіта</b>																						
Екстернат (1-4)	0								0													0
Екстернат (5-9)	0	0							0													0
Екстернат (10-12)	0								0													0
Сімейна форма (1-4)	0								0													0
Сімейна форма (5-9)	0	0							0													0
Сімейна форма (10-12)	0								0													0
TOT (1-4)	5								434													434
TOT (5-9)	0	0							0													0
TOT (10-12)	0								0													0
<b>Спеціальна освіта</b>																						
Початкова (1-4)	0		0	9	0	36																0
Базова (5-9)	0	0	0	9	0	36							0,047	0,00		0	0					0
Старша (10-11)	0		0	9	0	36																0
<b>Навчально-реабілітаційні центри</b>																						
Початкова (1-4)	0		0	6	0	36				3 341												0
Базова (5-9)	0	0	0	6	0	36				3 341			0,047	0,00		0	0					0
Старша (10-11)	0		0	6	0	36				3 341												0
<b>Учні, які проживають в пансіонах (кількість ставок = кількість груп * 2)</b>																						
Загальні пансіони	0	0		20	0																	0
Спеціальні пансіони	0	0		9	0																	0
НРЦ	0	0		6	0																	0
<b>Інклюзивні класи (кількість ставок = кількість класів * 1; обсяг субвенції = кількість ставок * 273,9), в колонках А і Б - кількість всіх і гірських інклюзивних класів після агрегації, у колонці Н - відсоток гірських інклюзивних класів</b>																						
Інклюзія	10	0		10				10,0	2 739			2 739										2 739
<b>Вечірня освіта</b>																						
Вечірні школи	0	0	0	16		23																0
<b>Заклади професійної освіти</b>																						
ЗПО	0	0	0	26																		0
<b>Разом</b>	<b>1 811</b>		<b>100</b>		<b>97</b>		<b>2 932</b>	<b>171,2</b>	<b>54 108</b>		<b>6 034</b>	<b>59 709</b>										<b>61 008,3</b>

## Історичні дані щодо учнів комунальних ЗЗСО Курахівської міської територіальної громади

Фактичні значення за навчальні роки	2020/21	2021/22	2022/23	2023/24	2024/25	2025/26
Кількість учнів ЗЗСО	3 742	3 670	3 103	2 676	2 083	1 775
ФНК	22,0	22,2	19,3	18,1	17,1	18,1
РНК	20,5	21,5	21,5	21,5	21,5	19,0
Кількість ЗЗСО	13	13	13	13	11	9
Середня наповнюваність ЗЗСО	288	282	239	206	189	197

Дані за бюджетні роки	2021	2022	2023	2024	2025	2026
Обсяг субвенції (тис. грн)	81 812,3	74 369,0	53 474,1	55 113,4	45 210,9	50 414,2
Субвенція на учня (грн)	21 863	20 264	17 236	20 595	21 705	28 402

Зміна за роками		2021/22	2022/23	2023/24	2024/25	2025/26
Учні (%)		-1,9%	-15,5%	-13,7%	-22,2%	-14,8%
Субвенція (%)		-9,1%	-28,1%	3,1%	-18,0%	11,5%
Субвенція на учня (%)		-7,3%	-14,9%	19,5%	5,4%	30,9%
ФНК		0,23	-2,93	-1,23	-1,01	0,99

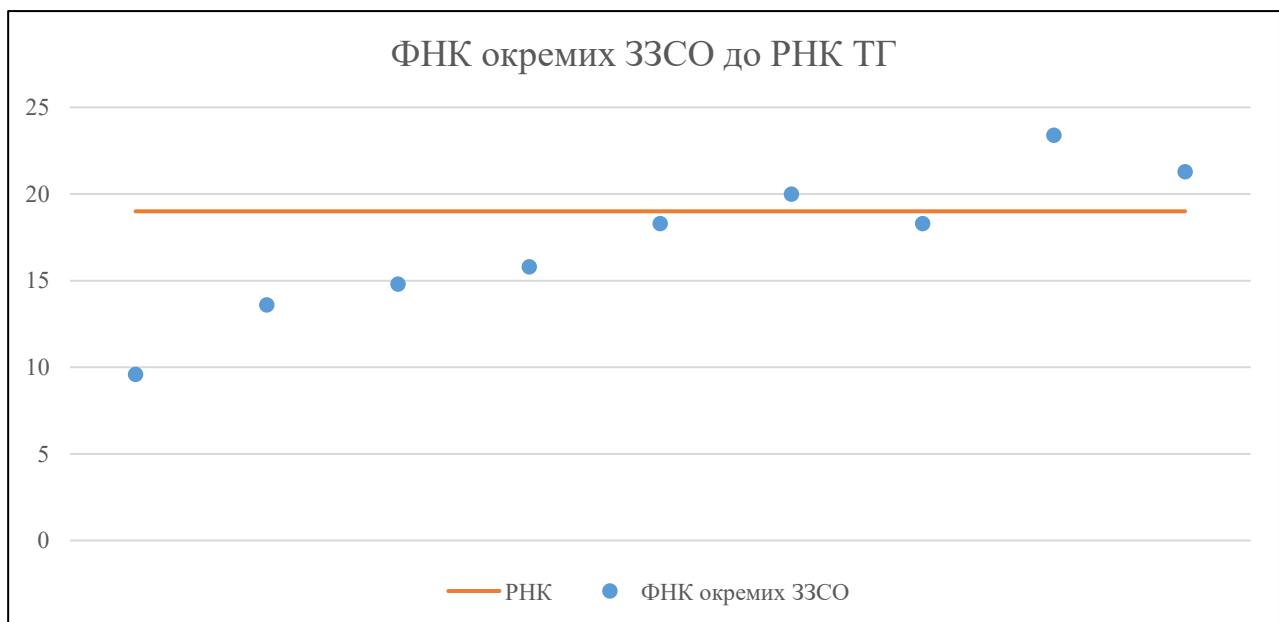


## Мережа ЗЗСО Курахівської міської територіальної громади

	ЗЗСО		Учні		ФНК
	кількість	відсоток	кількість	відсоток	кількість
Звичайний ЗЗСО	9	100,0%	1 811	100,0%	18,1
Опорний ЗЗСО					
Філія ЗЗСО					
Загалом	9	100,0%	1 811	100,0%	18,1

	ЗЗСО		Учні		ФНК
	кількість	відсоток	кількість	відсоток	кількість
<b>ЗЗСО крім спеціальних та НРЦ</b>					
ЗЗСО з ФНК більш ніж 20 (РНК + 1)	3	33,3%	910	50,2%	21,7
ЗЗСО з ФНК від 18 до 20	2	22,2%	421	23,2%	18,3
ЗЗСО з ФНК менш ніж 18 (РНК - 1)	4	44,4%	480	26,5%	13,7
ЗЗСО без класів					
Загалом (крім спеціальних та НРЦ)	9	100,0%	1 811	100,0%	18,1

	ЗЗСО		Учні		ФНК
	кількість	відсоток	кількість	відсоток	кількість
Менше 20 учнів					
Від 20 до 50 учнів					
Від 50 до 100 учнів	1	11,1%	67	3,7%	9,6
Від 100 до 200 учнів	4	44,4%	578	31,9%	15,6
Від 200 до 300 учнів	2	22,2%	456	25,2%	19,0
Від 300 до 400 учнів	2	22,2%	710	39,2%	22,2
Від 400 до 600 учнів					
Від 600 до 800 учнів					
Від 800 до 1000 учнів					
Від 1000 до 1500 учнів					
Більше 1500 учнів					
Загалом	9	100,0%	1 811	100,0%	18,1



На графіку ЗЗСО упорядковані за збільшенням наповнюваності

**Перелік закладів загальної середньої освіти Курахівської міської територіальної громади  
РНК = 19, ФНК = 18,06**

↑	ЗЗСО з ФНК більш ніж 20 (РНК + 1)
↔	ЗЗСО з ФНК від 18 до 20
↓	ЗЗСО з ФНК менш ніж 18 (РНК - 1)
—	ЗЗСО без класів

№ з/п	ID в АІКОМ	Назва ЗЗСО	Факт. ступ.	Статус	ID в АІКОМ опорного ЗЗСО	Кіл-ть учнів	з них за індивід. формою	Кіл-ть класів	ФНК		Включено до розрахунку субвенції
1	8316	Курахівський ліцей "Престиж" Курахівської міської рад	I-III			327	1	14	23,4	↑	Так
2	10366	Курахівський опорний ЗЗСО №5	I-III	Опорна		383	8	18	21,3	↑	Так
3	8314	Курахівський ЗЗСО I-III ст. №1	II-III			200	1	10	20	↑	Так
4	8656	ГРНИЦЬКИЙ ОПОРНИЙ ЗЗСО №17	I-III	Опорна		165		9	18,3	↔	Так
5	8315	Курахівська гімназія №2	I-II			256	2	14	18,3	↔	Так
6	8657	Гірницька гімназія №18	I-II			158	1	10	15,8	↓	Так
7	8325	Дачненська гімназія	I-II			133	1	9	14,8	↓	Так
8	8658	Гірницька гімназія №19	I-II			122		9	13,6	↓	Так
9	8659	Курахівська гімназія №22	I-II			67		7	9,6	↓	Так