



ІНФОРМАЦІЙНА ДОВІДКА ЩОДО РОЗРАХУНКУ ОБСЯГУ ОСВІТНЬОЇ СУБВЕНЦІЇ НА 2026 РІК

КРАМАТОРСЬКА ТГ

Базова інформація про засновника:

Засновник	Краматорська міська територіальна громада		
Код бюджету	0552400000		
Область	Донецька	Фактична наповнюваність класів	28,93
Тип	Міська ТГ	Розрахункова наповнюваність класів	27,5

Для цілей розрахунку освітньої субвенції громада вважається прифронтовою.

З цієї причини тимчасова РНК (ТРНК) на 2026 рік визначається як ФНК з буфером.

Це означає, що фактична наповнюваність класів (ФНК) порівнюється із замороженою РНК 2025 бюджетного року (ЗРНК).

Якщо значення ФНК близьке до ЗРНК (різниця не більше 1), ТРНК дорівнює ФНК.

Якщо ЗРНК набагато менше ФНК, ТРНК стає ФНК-1 (нижній буфер), у протилежному випадку стає ФНК+1 (верхній буфер).

Таким чином, ТРНК завжди знаходиться поруч з ФНК, за винятком того, що ТРНК не може бути менше 10 або більше 27,5.

Для Краматорської громади ЗРНК дорівнювала 27; ФНК після округлення до половини цілого дорівнює 29.

Допустимі значення ТРНК знаходяться в інтервалі (ФНК-1;ФНК+1) = (28;30), але не можуть бути більше ніж 27,5.

Оскільки ФНК-1 більше 27,5, ТРНК отримує максимальне значення 27,5.

Підсумки розподілу субвенції на 2026 рік:

	К-ть учнів (факт)	К-ть класів (факт)	Сума (тис. грн)	На учня (грн)	На клас (грн)
Учні комунальних ЗЗСО,	10 358	358	267 781,4	25 853	747 993
з них у гірських населених пунктах					
у тому числі поділ класів на групи			30 413,7		
Українознавчий компонент					
Індивідуальні учні - екстернат	16		261,5	16 343	
Індивідуальні учні - сімейна форма	22		358,2	16 284	
Індивідуальні учні - ТОТ					
Учні спеціальних ЗЗСО (класів)					
з них у гірських населених пунктах					
у тому числі поділ класів на групи					
Учні НРЦ,					
з них у гірських населених пунктах					
Учні класів з вечірньою формою					
Вихованці пансіонів					
Вихованці спеціальних пансіонів					
Вихованці НРЦ					
Асистенти в інклюзивних класах		38	10 408,1		273 896
Учні ЗПО					
Краматорська ТГ	10 396	358	278 809,2		

Освітня субвенція, розрахована на весь бюджетний 2026 рік (не є остаточною, оскільки заплановано перерахунок її обсягів на вересень-грудень 2026 року), тис. грн:	278 809,2
Освітня субвенція, виділена на 8 місяців бюджетного 2026 року (68,6%), тис. грн:	191 263,1

Детальний розрахунок обсягу освітньої субвенції для Краматорської міської територіальної громади

Коефіцієнти, що застосовуються для даної АТО:

Розрахункова наповнюваність класів	27,5
Коефіцієнт Кіпп для денних ЗЗСО	0,230
Розподіл на одного учня для педагогічних працівників, які не проводять уроки (денні ЗЗСО), грн	3 341
Коефіцієнт Кіпп для вечірніх шкіл	0,230
Розподіл на одного учня, для педагогічних працівників, які не проводять уроки (вечірні школи), грн	3 341
Коефіцієнт поділу класів на групи при вивченні окремих предметів для учнів групи I	1,150
Коефіцієнт поділу класів на групи при вивченні окремих предметів для учнів групи II	1,101
Коефіцієнт скорочення	1,00

Коефіцієнти, що застосовуються для всіх АТО:

Норматив бюджетної забезпеченості (грн)	14 527,5
Річна заробітна плата вчителів з нарахуваннями (тис. грн)	312,7
Річна заробітна плата асистентів вчителів з нарахуваннями (тис. грн)	273,9
Річна заробітна плата керівників ІРЦ з нарахуваннями (тис. грн)	401,4
Річна заробітна плата педпрацівників ІРЦ з нарахуваннями (тис. грн)	349,6
Розрахункова наповнюваність спеціальних класів (також приватних НРЦ)	9,0
Розрахункова наповнюваність класів НРЦ	6,0

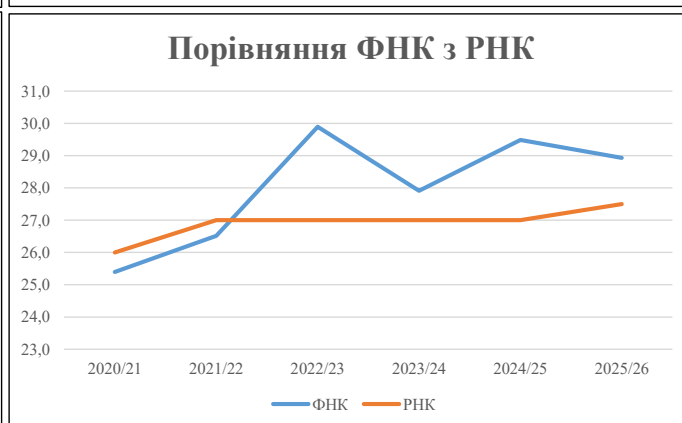
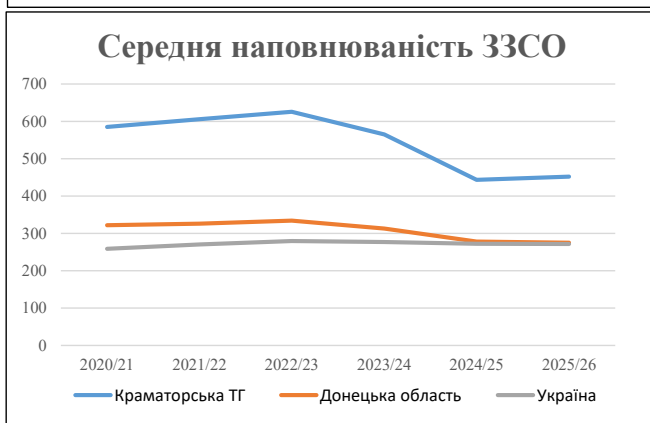
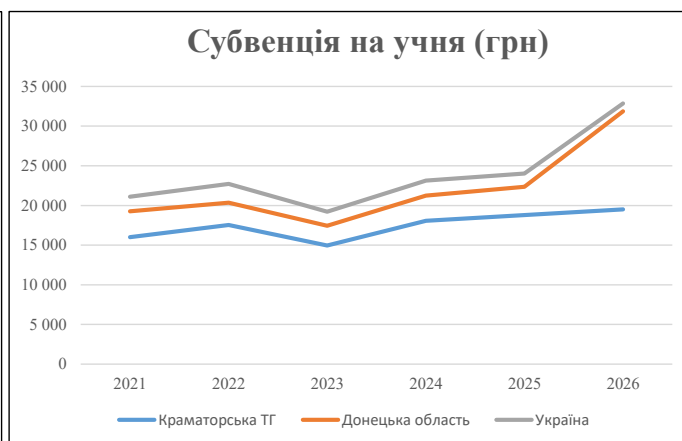
Рівень освіти	Учні	З них учні гірських шкіл			Класи	Розрахункова наповнюваність класу (групи)	Розрахункова кількість класів (групи)	Кількість годин навчального плану	Кількість необхідних годин у тиждень	Кількість ставок	Зарплати вчителів, тис. грн	Розподіл на одного учня, для пед. працівників, які не проводять уроки, грн	Зарплата пед. персоналу, що не проводить уроки, тис. грн	Зарплата пед. гірську місцевість, без поділу на групи, тис. грн	Коефіцієнт поділу класів на групи	Кількість ставок вчителів для поділу класів на групи	Зарплати персоналу, що проводить уроки у групах при події класів, тис. грн	Зарплата пед. персоналу разом (без надбавки за гірську місцевість), тис. грн	Відсоток учнів гірських шкіл	Надбавка для гірської місцевості	Зарплата всього пед. персоналу разом, тис. грн	
		гр. 1	гр. 2	гр. 3																		гр. 4
Як розраховано	Факт	Факт	Факт	Постанова	гр. 1 / гр. 4	Постанова	гр. 5 * гр. 6	гр. 7 / 18	гр. 8 * 14527,51	Постанова	гр. 1 * гр. 10 / 1000	гр. 9 + гр. 11	Постанова	гр. 8 * гр. 13	гр. 14 * 14527,51	гр. 12 + гр. 15	гр. 2 / гр. 1	0,25 * гр. 16 * гр. 17	гр. 16 + гр. 18			
Загальні ЗЗСО																						
Початкова (1-4)	2 483			99	27,5	91	23	2 093	116,3	36 355	3 341	8 297	44 652									
Базова (5-9)	6 299	0		211	27,5	230	32,7	7 521	417,8	130 639	3 341	21 047	151 686	0,150	97,27	30 414	267 781					267 781
Старша (10-11)	1 576			48	27,5	58	35,5	2 059	114,4	35 765	3 341	5 266	41 030									
Українознавчий компонент																						
Початкова (1-4)	0			0	27,5	0	6	0	0,0	0	3 341	0	0									
Базова (5-9)	0	0		0	27,5	0	8	0	0,0	0	3 341	0	0	0,150	0,00	0	0					0
Старша (10-11)	0			0	27,5	0	14	0	0,0	0	3 341	0	0									
Індивідуальна освіта																						
Екстернат (1-4)	1									13												
Екстернат (5-9)	5	0								92												261
Екстернат (10-12)	10									157												
Сімейна форма (1-4)	4									52												
Сімейна форма (5-9)	9	0								165												358
Сімейна форма (10-12)	9									141												
TOT (1-4)	0									0												
TOT (5-9)	0	0								0												0
TOT (10-12)	0									0												
Спеціальна освіта																						
Початкова (1-4)	0			0	9	0	36															
Базова (5-9)	0	0		0	9	0	36							0,101	0,00	0	0					0
Старша (10-11)	0			0	9	0	36															
Навчально-реабілітаційні центри																						
Початкова (1-4)	0			0	6	0	36				3 341											
Базова (5-9)	0	0		0	6	0	36				3 341			0,101	0,00	0	0					0
Старша (10-11)	0			0	6	0	36				3 341											
Учні, які проживають в пансіонах (кількість ставок = кількість груп * 2)																						
Загальні пансіони	0	0		0	20	0																0
Спеціальні пансіони	0	0		0	9	0																0
НРЦ	0	0		0	6	0																0
Інклюзивні класи (кількість ставок = кількість класів * 1; обсяг субвенції = кількість ставок * 273,9), в колонках А і Б - кількість всіх і гірських інклюзивних класів після агрегації, у колонці Н - відсоток гірських інклюзивних класів																						
Інклюзія	38	0			38				38,0	10 408				10 408								10 408
Вечірня освіта																						
Вечірні школи	0	0		0	16		23															0
Заклади професійної освіти																						
ЗПО	0	0		0	26																	0
Разом	10 396			358		379		11 673	686,5	213 786		34 609	247 776									278 809,2

Історичні дані щодо учнів комунальних ЗЗСО Краматорської міської територіальної громади

Фактичні значення за навчальні роки	2020/21	2021/22	2022/23	2023/24	2024/25	2025/26
Кількість учнів ЗЗСО	18 717	18 771	16 892	14 125	11 972	10 396
ФНК	25,4	26,5	29,9	27,9	29,5	28,9
РНК	26,0	27,0	27,0	27,0	27,0	27,5
Кількість ЗЗСО	32	31	27	25	27	23
Середня наповнюваність ЗЗСО	585	606	626	565	443	452

Дані за бюджетні роки	2021	2022	2023	2024	2025	2026
Обсяг субвенції (тис. грн)	299 640,1	329 049,8	252 559,9	255 229,3	224 817,0	202 758,2
Субвенція на учня (грн)	16 009	17 530	14 952	18 069	18 779	19 503

Зміна за роками		2021/22	2022/23	2023/24	2024/25	2025/26
Учні (%)		0,3%	-10,0%	-16,4%	-15,2%	-13,2%
Субвенція (%)		9,8%	-23,2%	1,1%	-11,9%	-9,8%
Субвенція на учня (%)		9,5%	-14,7%	20,8%	3,9%	3,9%
ФНК		1,12	3,38	-1,98	1,57	-0,55

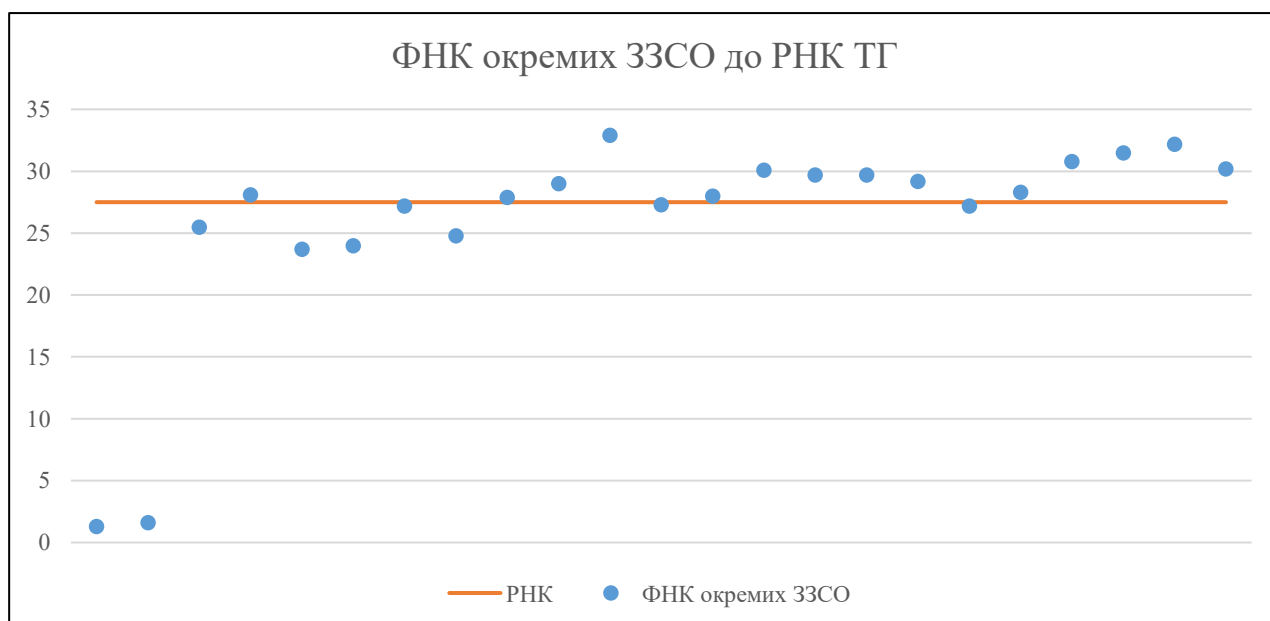


Мережа ЗЗСО Краматорської міської територіальної громади

	ЗЗСО		Учні		ФНК
Звичайний ЗЗСО	21	91,3%	10 115	97,1%	28,2
Опорний ЗЗСО					
Філія ЗЗСО	2	8,7%	299	2,9%	27,2
Загалом	23	100,0%	10 414	100,0%	28,9

ЗЗСО крім спеціальних та НРЦ	ЗЗСО		Учні		ФНК
ЗЗСО з ФНК більш ніж 28,5 (РНК + 1)	10	43,5%	6 390	61,4%	30,6
ЗЗСО з ФНК від 26,5 до 28,5	7	30,4%	3 106	29,8%	27,7
ЗЗСО з ФНК менш ніж 26,5 (РНК - 1)	6	26,1%	918	8,8%	18,7
ЗЗСО без класів					
Загалом (крім спеціальних та НРЦ)	23	100,0%	10 414	100,0%	28,9

	ЗЗСО		Учні		ФНК
Менше 20 учнів	2	8,7%	18	0,2%	1,5
Від 20 до 50 учнів					
Від 50 до 100 учнів					
Від 100 до 200 учнів	2	8,7%	299	2,9%	27,2
Від 200 до 300 учнів	4	17,4%	1 070	10,3%	24,9
Від 300 до 400 учнів	1	4,3%	307	2,9%	27,9
Від 400 до 600 учнів	8	34,8%	4 056	38,9%	29,4
Від 600 до 800 учнів	4	17,4%	2 830	27,2%	29,5
Від 800 до 1000 учнів	1	4,3%	806	7,7%	32,2
Від 1000 до 1500 учнів	1	4,3%	1 028	9,9%	30,2
Більше 1500 учнів					
Загалом	23	100,0%	10 414	100,0%	28,9



На графіку ЗЗСО упорядковані за збільшенням наповнюваності

**Перелік закладів загальної середньої освіти Краматорської міської територіальної громади
РНК = 27,5, ФНК = 28,93**

↑	ЗЗСО з ФНК більш ніж 28,5 (РНК + 1)
↔	ЗЗСО з ФНК від 26,5 до 28,5
↓	ЗЗСО з ФНК менш ніж 26,5 (РНК - 1)
—	ЗЗСО без класів

№ з/п	ID в АІКОМ	Назва ЗЗСО	Факт. ступ.	Статус	ID в АІКОМ опорного ЗЗСО	Кіл-ть учнів	з них за індивід. формою	Кіл-ть класів	ФНК		Включено до розрахунку субвенції
1	7903	Краматорський ЗЗСО № 12 ім. С.Чубенка	I-II			460	3	14	32,9	↑	Так
2	5269	ОЗЗСО імені Василя Стуса	I-III	Опорна		806	29	25	32,2	↑	Так
3	7913	ОЗЗСО "Академічний"	II-III	Опорна		756	3	24	31,5	↑	Так
4	5272	ОЗЗСО "Успіх"	II-III	Опорна		740	12	24	30,8	↑	Так
5	7899	Краматорська ЗОШ № 5	I-II			1028	5	34	30,2	↑	Так
6	7910	Краматорський ЗЗСО №22	II-III			511	2	17	30,1	↑	Так
7	8433	Краматорський НВК (ЗОШ №6-ДНЗ)	I-III			535	3	18	29,7	↑	Так
8	7919	Ліцей № 35 імені В. Шеймана	I-III			535	7	18	29,7	↑	Так
9	7896	Перший Краматорський ліцей	I-III			584	20	20	29,2	↑	Так
10	7902	Краматорська ЗОШ № 11	I-II			435	10	15	29	↑	Так
11	8434	Краматорська ЗОШ № 16	I-III			708	11	25	28,3	↔	Так
12	7912	Філія ОЗЗСО "Академічний"	I	Філія	7913	197		7	28,1	↔	Так
13	7904	Краматорська гімназія № 13	I-II			504	5	18	28	↔	Так
14	7917	Краматорський НВК (ЗОШ №32-ДНЗ)	I-II			307	22	11	27,9	↔	Так
15	7920	ОЗЗСО "Лідер"	I-III	Опорна		492	3	18	27,3	↔	Так
16	7914	Краматорська ЗОШ № 26	I-II			626	4	23	27,2	↔	Так
17	7908	Краматорська ЗОШ №20	I-II			272		10	27,2	↔	Так
18	7900	Філія ОЗЗСО "Успіх"	I	Філія	5272	102		4	25,5	↓	Так
19	7909	Краматорська ЗОШ №21	I-II			297	7	12	24,8	↓	Так
20	7906	Краматорська ЗОШ № 17	I-II			264	8	11	24	↓	Так
21	7907	Краматорська ЗОШ № 18	I-II			237	1	10	23,7	↓	Так
22	7898	Краматорська ЗОШ №3	I-II			14		9	1,6	↓	Ні
23	7897	Краматорська ЗОШ № 2	I-II			4		3	1,3	↓	Ні