



## ІНФОРМАЦІЙНА ДОВІДКА ЩОДО РОЗРАХУНКУ ОБСЯГУ ОСВІТНЬОЇ СУБВЕНЦІЇ НА 2026 РІК

### КОСТЯНТИНІВСЬКА ТГ

#### Базова інформація про засновника:

Засновник	Костянтинівська міська територіальна громада		
Код бюджету	0552300000		
Область	Донецька	Фактична наповнюваність класів	22,41
Тип	Міська ТГ	Розрахункова наповнюваність класів	23,5

Для цілей розрахунку освітньої субвенції громада вважається прифронтовою.

З цієї причини тимчасова РНК (ТРНК) на 2026 рік визначається як ФНК з буфером.

Це означає, що фактична наповнюваність класів (ФНК) порівнюється із замороженою РНК 2025 бюджетного року (ЗРНК).

Якщо значення ФНК близьке до ЗРНК (різниця не більше 1), ТРНК дорівнює ФНК.

Якщо ЗРНК набагато менше ФНК, ТРНК стає ФНК-1 (нижній буфер), у протилежному випадку стає ФНК+1 (верхній буфер).

Таким чином, ТРНК завжди знаходиться поруч з ФНК, за винятком того, що ТРНК не може бути менше 10 або більше 27,5.

Для Костянтинівської громади ЗРНК дорівнювала 24,5; ФНК після округлення до половини цілого дорівнює 22,5.

Допустимі значення ТРНК знаходяться в інтервалі (ФНК-1;ФНК+1) = (21,5;23,5).

Оскільки ЗРНК більше 23,5, ТРНК отримує значення верхнього буфера ФНК+1 = 23,5.

#### Підсумки розподілу субвенції на 2026 рік:

	К-ть учнів (факт)	К-ть класів (факт)	Сума (тис. грн)	На учня (грн)	На клас (грн)
Учні комунальних ЗЗСО, з них у гірських населених пунктах	3 407	152	98 331,5	28 862	646 917
у тому числі поділ класів на групи			7 904,3		
Українознавчий компонент	191	10	2 319,6	12 144	231 959
Індивідуальні учні - екстернат					
Індивідуальні учні - сімейна форма	3		54,9	18 305	
Індивідуальні учні - ТОТ					
Учні спеціальних ЗЗСО (класів) з них у гірських населених пунктах					
у тому числі поділ класів на групи					
Учні НРЦ, з них у гірських населених пунктах					
Учні класів з вечірньою формою					
Вихованці пансіонів					
Вихованці спеціальних пансіонів					
Вихованці НРЦ					
Асистенти в інклюзивних класах		38	10 408,1		273 896
Учні ЗПО					
<b>Костянтинівська ТГ</b>	<b>3 601</b>	<b>162</b>	<b>111 114,0</b>		

Освітня субвенція, розрахована на весь бюджетний 2026 рік (не є остаточною, оскільки заплановано перерахунок її обсягів на вересень-грудень 2026 року), тис. грн:	<b>111 114,0</b>
Освітня субвенція, виділена на 8 місяців бюджетного 2026 року (68,6%), тис. грн:	<b>76 224,2</b>

**Детальний розрахунок обсягу освітньої субвенції для Костянтинівської міської територіальної громади**

**Коефіцієнти, що застосовуються для даної АТО:**

Розрахункова наповнюваність класів	23,5
Коефіцієнт Кіпп для денних ЗЗСО	0,230
Розподіл на одного учня для педагогічних працівників, які не проводять уроки (денні ЗЗСО), грн	3 341
Коефіцієнт Кіпп для вечірніх шкіл	0,230
Розподіл на одного учня, для педагогічних працівників, які не проводять уроки (вечірні школи), грн	3 341
Коефіцієнт поділу класів на групи при вивченні окремих предметів для учнів групи I	1,100
Коефіцієнт поділу класів на групи при вивченні окремих предметів для учнів групи II	1,047
Коефіцієнт скорочення	1,00

**Коефіцієнти, що застосовуються для всіх АТО:**

Норматив бюджетної забезпеченості (грн)	14 527,5
Річна заробітна плата вчителів з нарахуваннями (тис. грн)	312,7
Річна заробітна плата асистентів вчителів з нарахуваннями (тис. грн)	273,9
Річна заробітна плата керівників ІРЦ з нарахуваннями (тис. грн)	401,4
Річна заробітна плата педпрацівників ІРЦ з нарахуваннями (тис. грн)	349,6
Розрахункова наповнюваність спеціальних класів (також приватних НРЦ)	9,0
Розрахункова наповнюваність класів НРЦ	6,0

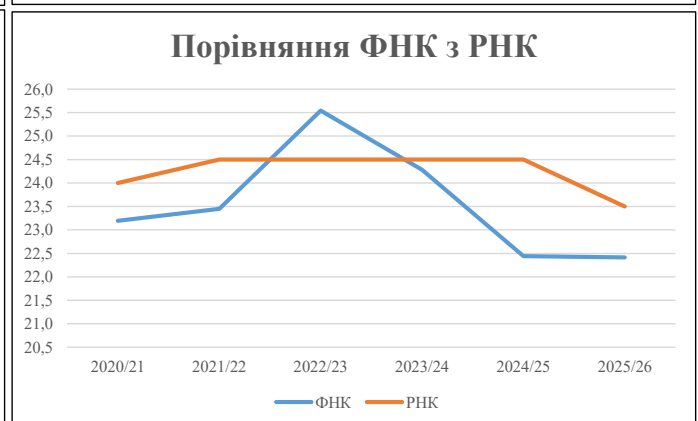
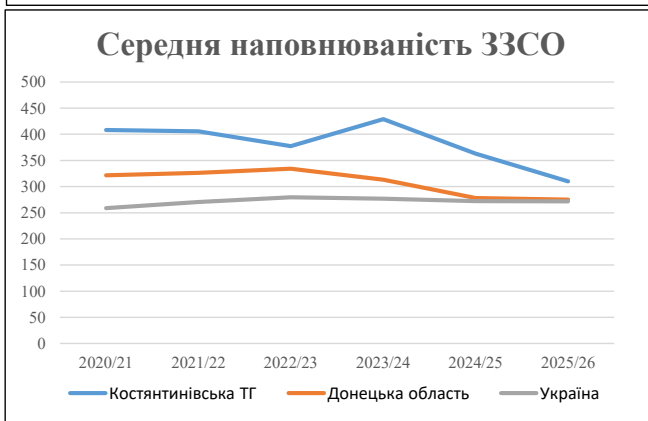
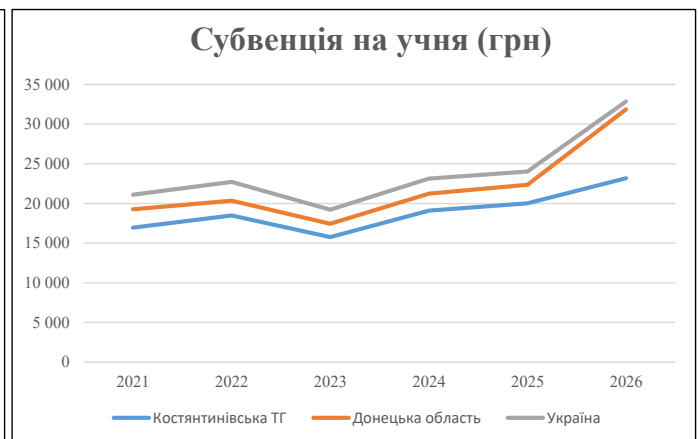
Рівень освіти	Учні	З них учні гірських шкіл			Класи	Розрахункова наповнюваність класу (групи)	Розрахункова к-ть класів (групи)	К-ть годин навчального плану	К-ть годин у тиждень	К-ть необхідних вчителів	К-ть ставок	Зарплати вчителів, тис. грн	Розподіл на одного учня, для пед. працівників, які не проводять уроки, грн	Зарплата пед. персоналу, що не проводить уроки, тис. грн	Зарплата пед. персоналу, що не проводить уроки, тис. грн	Зарплата пед. персоналу, що не проводить уроки у групах при події класів, тис. грн	Зарплата пед. персоналу разом (без надбавки за гірську місцевість), тис. грн	Відсоток учнів гірських шкіл	Надбавка для гірської місцевості	Зарплата всього пед. персоналу разом, тис. грн
		гр. 1	гр. 2	гр. 3																
Як розраховано	Факт	Факт	Факт	Постанова	гр. 1 / гр. 4	Постанова	гр. 5 * гр. 6	гр. 7 / 18	гр. 8 * 14527,51	Постанова	гр. 1 * гр. 10 / 1000	гр. 9 + гр. 11	Постанова	гр. 8 * гр. 13	гр. 14 * 14527,51	гр. 12 + гр. 15	гр. 2 / гр. 1	0,25 * гр. 16 * гр. 17	гр. 16 + гр. 18	
<b>Загальні ЗЗСО</b>																				
Початкова (1-4)	745			37	23,5	32	23	736	40,9	12 784	3 341	2 489	15 273							
Базова (5-9)	1 942	0		86	23,5	83	32,7	2 714	150,8	47 144	3 341	6 489	53 632	0,100	25,28	7 904	98 331			98 331
Старша (10-11)	720			29	23,5	31	35,5	1 101	61,1	19 116	3 341	2 406	21 521							
<b>Українознавчий компонент</b>																				
Початкова (1-4)	18			1	23,5	1	6	6	0,3	104	3 341	60	164							
Базова (5-9)	115	0		6	23,5	5	8	40	2,2	695	3 341	384	1 079	0,100	0,49	153	2 320			2 320
Старша (10-11)	58			3	23,5	3	14	42	2,3	730	3 341	194	923							
<b>Індивідуальна освіта</b>																				
Екстернат (1-4)	0									0										0
Екстернат (5-9)	0	0								0										0
Екстернат (10-12)	0									0										0
Сімейна форма (1-4)	0									0										0
Сімейна форма (5-9)	3	0								55										55
Сімейна форма (10-12)	0									0										0
TOT (1-4)	0									0										0
TOT (5-9)	0	0								0										0
TOT (10-12)	0									0										0
<b>Спеціальна освіта</b>																				
Початкова (1-4)	0			0	9	0	36													0
Базова (5-9)	0	0		0	9	0	36							0,047	0,00	0	0			0
Старша (10-11)	0			0	9	0	36													0
<b>Навчально-реабілітаційні центри</b>																				
Початкова (1-4)	0			0	6	0	36				3 341									0
Базова (5-9)	0	0		0	6	0	36				3 341			0,047	0,00	0	0			0
Старша (10-11)	0			0	6	0	36				3 341									0
<b>Учні, які проживають в пансіонах (кількість ставок = кількість груп * 2)</b>																				
Загальні пансіони	0	0		0	20	0														0
Спеціальні пансіони	0	0		0	9	0														0
НРЦ	0	0		0	6	0														0
<b>Інклюзивні класи (кількість ставок = кількість класів * 1; обсяг субвенції = кількість ставок * 273,9), в колонках А і Б - кількість всіх і гірських інклюзивних класів після агрегації, у колонці Н - відсоток гірських інклюзивних класів</b>																				
Інклюзія	38	0			38				38,0	10 408					10 408					10 408
<b>Вечірня освіта</b>																				
Вечірні школи	0	0	0		16		23													0
<b>Заклади професійної освіти</b>																				
ЗПО	0	0	0		26															0
<b>Разом</b>	<b>3 601</b>		<b>162</b>		<b>155</b>		<b>4 639</b>	<b>290,8</b>	<b>91 035</b>		<b>12 022</b>	<b>103 002</b>								<b>111 114,0</b>

## Історичні дані щодо учнів комунальних ЗЗСО Костянтинівської міської територіальної громади

Фактичні значення за навчальні роки	2020/21	2021/22	2022/23	2023/24	2024/25	2025/26
Кількість учнів ЗЗСО	6 936	6 894	6 040	5 148	4 354	3 410
ФНК	23,2	23,4	25,5	24,3	22,4	22,4
РНК	24,0	24,5	24,5	24,5	24,5	23,5
Кількість ЗЗСО	17	17	16	12	12	11
Середня наповнюваність ЗЗСО	408	406	378	429	363	310

Дані за бюджетні роки	2021	2022	2023	2024	2025	2026
Обсяг субвенції (тис. грн)	117 525,0	127 499,9	95 194,1	98 365,0	87 094,4	79 043,2
Субвенція на учня (грн)	16 944	18 494	15 761	19 107	20 003	23 180

Зміна за роками		2021/22	2022/23	2023/24	2024/25	2025/26
Учні (%)		-0,6%	-12,4%	-14,8%	-15,4%	-21,7%
Субвенція (%)		8,5%	-25,3%	3,3%	-11,5%	-9,2%
Субвенція на учня (%)		9,1%	-14,8%	21,2%	4,7%	15,9%
ФНК		0,25	2,09	-1,26	-1,84	-0,03

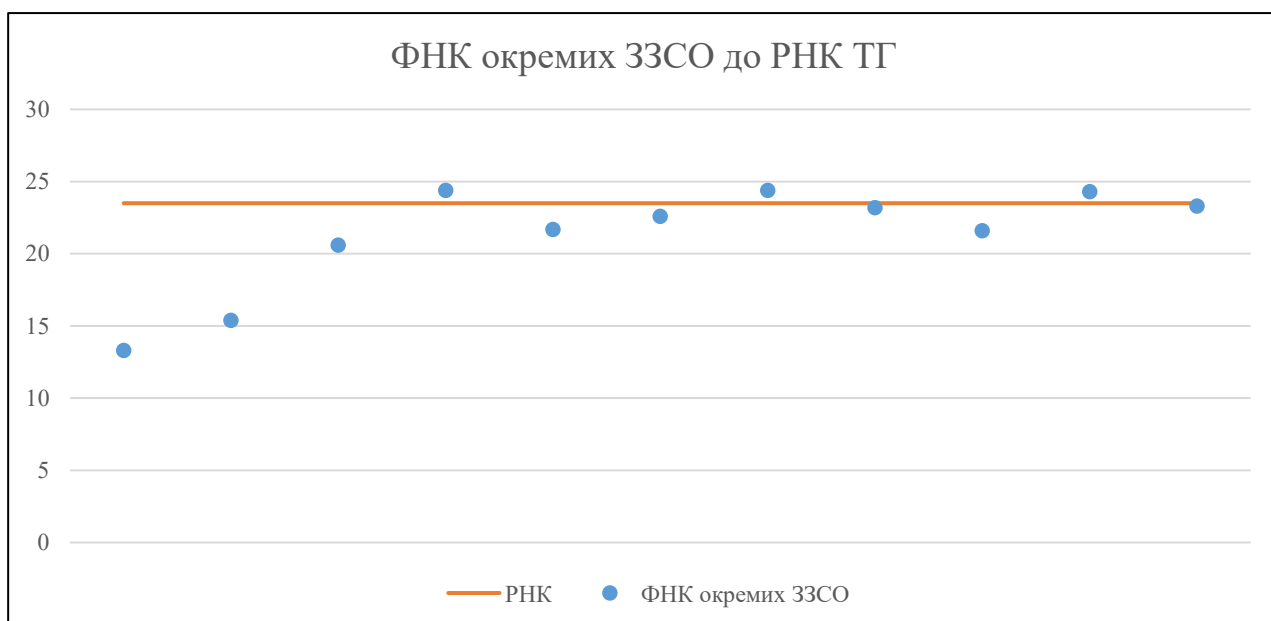


## Мережа ЗЗСО Костянтинівської міської територіальної громади

	ЗЗСО		Учні		ФНК
	кількість	відсоток	кількість	відсоток	кількість
Звичайний ЗЗСО	11	100,0%	3 601	100,0%	22,2
Опорний ЗЗСО					
Філія ЗЗСО					
Загалом	11	100,0%	3 601	100,0%	22,4

	ЗЗСО		Учні		ФНК
	кількість	відсоток	кількість	відсоток	кількість
<b>ЗЗСО крім спеціальних та НРЦ</b>					
ЗЗСО з ФНК більш ніж 24,5 (РНК + 1)					
ЗЗСО з ФНК від 22,5 до 24,5	6	54,5%	2 436	67,6%	23,7
ЗЗСО з ФНК менш ніж 22,5 (РНК - 1)	5	45,5%	1 165	32,4%	19,7
ЗЗСО без класів					
Загалом (крім спеціальних та НРЦ)	11	100,0%	3 601	100,0%	22,4

	ЗЗСО		Учні		ФНК
	кількість	відсоток	кількість	відсоток	кількість
Менше 20 учнів					
Від 20 до 50 учнів					
Від 50 до 100 учнів	1	9,1%	93	2,6%	13,3
Від 100 до 200 учнів	1	9,1%	108	3,0%	15,4
Від 200 до 300 учнів	3	27,3%	732	20,3%	22,2
Від 300 до 400 учнів	2	18,2%	682	18,9%	23,5
Від 400 до 600 учнів	4	36,4%	1 986	55,2%	23,1
Від 600 до 800 учнів					
Від 800 до 1000 учнів					
Від 1000 до 1500 учнів					
Більше 1500 учнів					
Загалом	11	100,0%	3 601	100,0%	22,4



На графіку ЗЗСО упорядковані за збільшенням наповнюваності

**Перелік закладів загальної середньої освіти Костянтинівської міської територіальної громади**  
**РНК = 23,5, ФНК = 22,41**

↑	ЗЗСО з ФНК більш ніж 24,5 (РНК + 1)
↔	ЗЗСО з ФНК від 22,5 до 24,5
↓	ЗЗСО з ФНК менш ніж 22,5 (РНК - 1)
—	ЗЗСО без класів

№ з/п	ID в АІКОМ	Назва ЗЗСО	Факт. ступ.	Статус	ID в АІКОМ опорного ЗЗСО	Кіл-ть учнів	з них за індивід. формою	Кіл-ть класів	ФНК		Включено до розрахунку субвенції
1	10101	Костянтинівський ЗЗСО № 13	I-III			366	2	15	24,4	↔	Так
2	10096	Костянтинівський ЗЗСО № 4	I-III			244	2	10	24,4	↔	Так
3	10100	"Ліцей"	I-III			535	8	22	24,3	↔	Так
4	10105	Костянтинівський ЗЗСО №1	I-III			558	7	24	23,3	↔	Так
5	10104	Костянтинівський НВК-сад	I-III			417	4	18	23,2	↔	Так
6	10098	Костянтинівський ЗЗСО № 6	I-III			316	2	14	22,6	↔	Так
7	10103	Костянтинівський ЗЗСО № 16	I-III			282	2	13	21,7	↓	Так
8	10097	Костянтинівський ЗЗСО № 5	I-III			476	4	22	21,6	↓	Так
9	8266	Новодмитрівський ліцей	I-III	Опорна		206	1	10	20,6	↓	Так
10	10099	Костянтинівський ліцей № 9	II-III			108	1	7	15,4	↓	Так
11	8256	Білокузьминівська гімназія	I-II			93		7	13,3	↓	Так